

明泰科技 法人說明會

2023/3/1

投資安全聲明

本簡報及同時發佈之相關訊息內容，除簡報內之歷史資訊外，簡報事項係屬前瞻性說明。前瞻性說明受到風險及不確定性因素影響，可能造成公司實際業績及成果與前瞻性說明有顯著差異。這些風險及不確定性因素包括國際經濟狀況、市場需求變化、商業環境、上下游供應鏈、競爭行為、獲取和開發特殊項目的能力、資金運作能力、消費者變化、商業消費習慣、匯率波動、及其他各種本公司不能完全控制或根本不能控制的風險因素。

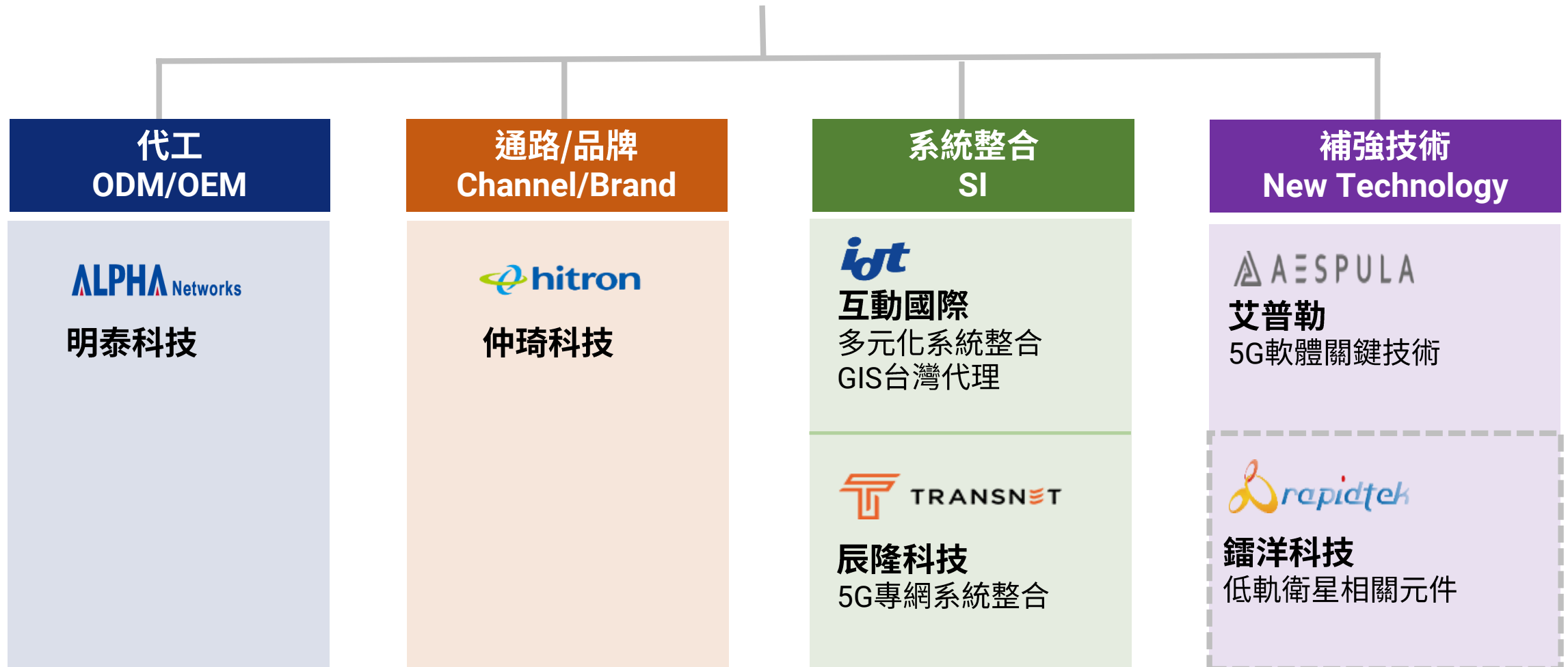
- 1. 公司未來目標與展望**
- 2. 2022年第四季財務報告**
- 3. 公司產品與發展**
- 4. 問答交流**

公司未來目標 與展望



NCG 明泰集團成員

NCG (Alpha Networks)



重返成長的2022

Rev. (Y NTD)	Q1	Q2	Q3	Q4	TTL	
2021	71.93	75.55	67.06	64.08	278.62	
2022	68.75	82.87	92.30	92.41	336.34	歷史新高 YoY +21%
GP%	Q1	Q2	Q3	Q4	TTL	
2021	14.90	15.30	17.10	18.90	16.50	
2022	18.90	19.20	17.30	19.10	18.60	YoY +2.1%
EPS	Q1	Q2	Q3	Q4	TTL	
2021	0.21	0.21	0.21	0.17	0.80	
2022	0.25	0.45	0.58	0.41	1.69	YoY +0.89

營收成長主因：

1. 缺料改善
2. 新市場成長

毛利改善主因：

1. 產品組合改善
2. 經濟規模
3. 越南工廠效率

NCG Major Accomplishments in 2022

- Alpha：營收創歷史新高，各核心事業均有大幅成長。
(交換器：+47%；無線寬頻：+35%)
- Hitron：營收創歷史新高，新市場業務成長顯著。
- 越南：Hitron 越南廠單一機台成本低於China，Alpha 越南B棟廠房確定。
- 展現集團整合綜效。

NCG ESG : 2022 獲獎紀錄

明泰科技

ALPHA Networks

《2022 明泰科技獲獎紀錄》



榮獲TCSA第十五屆臺灣企業永續獎
電子資訊製造業-第1類銀級獎

仲琦科技

hitron

《2022 仲琦科技獲獎紀錄》



TSAA第二屆台灣永續行動獎銀獎
SDG12 環境友善-包裝減量

榮獲TCSA第十五屆臺灣企業永續獎
電子資訊製造業-第1類銅級獎

NCG Winning Strategy

- 優化交換器，有線無線寬頻

《固本》優化原有事業

- 提高高階占比，提高毛利
- 利用原有通路，提供更多產品服務

智慧
互聯

- 落地5G 專網，築夢低軌衛星

《創新》創新的產品服務

- 創新軟體體驗
- 持續創新5G end to end 產品服務

《擴張》擴張出海口

- 新通路
- 新市場：資料中心、電信網路、汽車電子
- 垂直市場

《M&A》

- 補強能力及增加出海口

- 合作有通路之夥伴

- 投資低軌衛星基金
- 投資鐳洋
- 投資艾普勒

展望2023：持續成長

- **交換機**：擴大企業用、資料中心生意、增加電信市場生意、放大400G及OLT開始量產出貨。
- **無線寬頻**：新技術 Time to Market以及拓展5G生意。
- **IP Cam**：聚焦資源及業務拓展。
- **仲琦**：持續轉型及提升集團整合綜效。
- **其他新事業**：低軌衛星接收器生意確認。

2022年第四季 財務報告



- **12月單月、全年度營收創下歷史新高紀錄**
 - 12月單月營收 新台幣 36.46億元
 - 全年度營收 新台幣 336.34億元
- **全年度獲利新台幣9.17億元為近十年高點**
- **EPS1.69元為近十年高點**

合併綜合損益表摘要 (Quarterly)

單位：新台幣百萬元

	4Q 2022		4Q 2021		YoY		3Q 2022		QoQ	
	amt	g %	amt	g %	amt	g %	amt	g %	amt	g %
營業收入淨額	9,241	100%	6,408	100%	2,833	44%	9,231	100%	10	0.1%
營業成本	(7,473)		(5,197)		(2,276)		(7,635)		162	
營業毛利	1,768	19.1%	1,211	18.9%	557	46%	1,596	17.3%	172	11%
營業費用	(1,233)	-13.3%	(1,007)	-15.7%	(226)		(1,128)	-12.2%	(105)	
營業淨利	535	5.8%	204	3.2%	331	162%	468	5.1%	67	14%
營業外(損)益	(139)		(8)		(131)		(16)		(123)	
稅前淨利	396	4.3%	196	3.1%	200	102%	452	4.9%	(56)	-12%
本期淨利	319	3.5%	146	2.3%	173	118%	358	3.9%	(39)	-11%
歸屬母公司業主淨利	225	2.4%	93	1.5%	132	142%	315	3.4%	(90)	-29%
每股盈餘(元)	\$0.41		\$0.17		\$0.24		\$0.58		-\$0.17	

合併綜合損益表摘要 (YTD)

單位：新台幣百萬元

營業收入淨額

營業成本

營業毛利

營業費用

營業淨利(損)

營業外(損)益

稅前淨利(損)

本期淨利(損)

歸屬母公司業主淨利

每股盈餘(虧損)(元)

2022

33,634 **100%**

(27,381)

6,253 **18.6%**

(4,538) -13.5%

1,715 **5.1%**

(181)

1,534 **4.6%**

1,158 **3.4%**

917 **2.7%**

\$1.69

2021

27,862 **100%**

(23,276)

4,586 **16.5%**

(3,876) -13.9%

710 **2.5%**

45

755 **2.7%**

540 **1.9%**

434 **1.6%**

\$0.80

YTD YoY

amt

g %

5,772 **21%**

(4,105)

1.667 **36%**

(662)

1,005 **142%**

(226)

779 **103%**

618 **114%**

483 **111%**

\$0.89

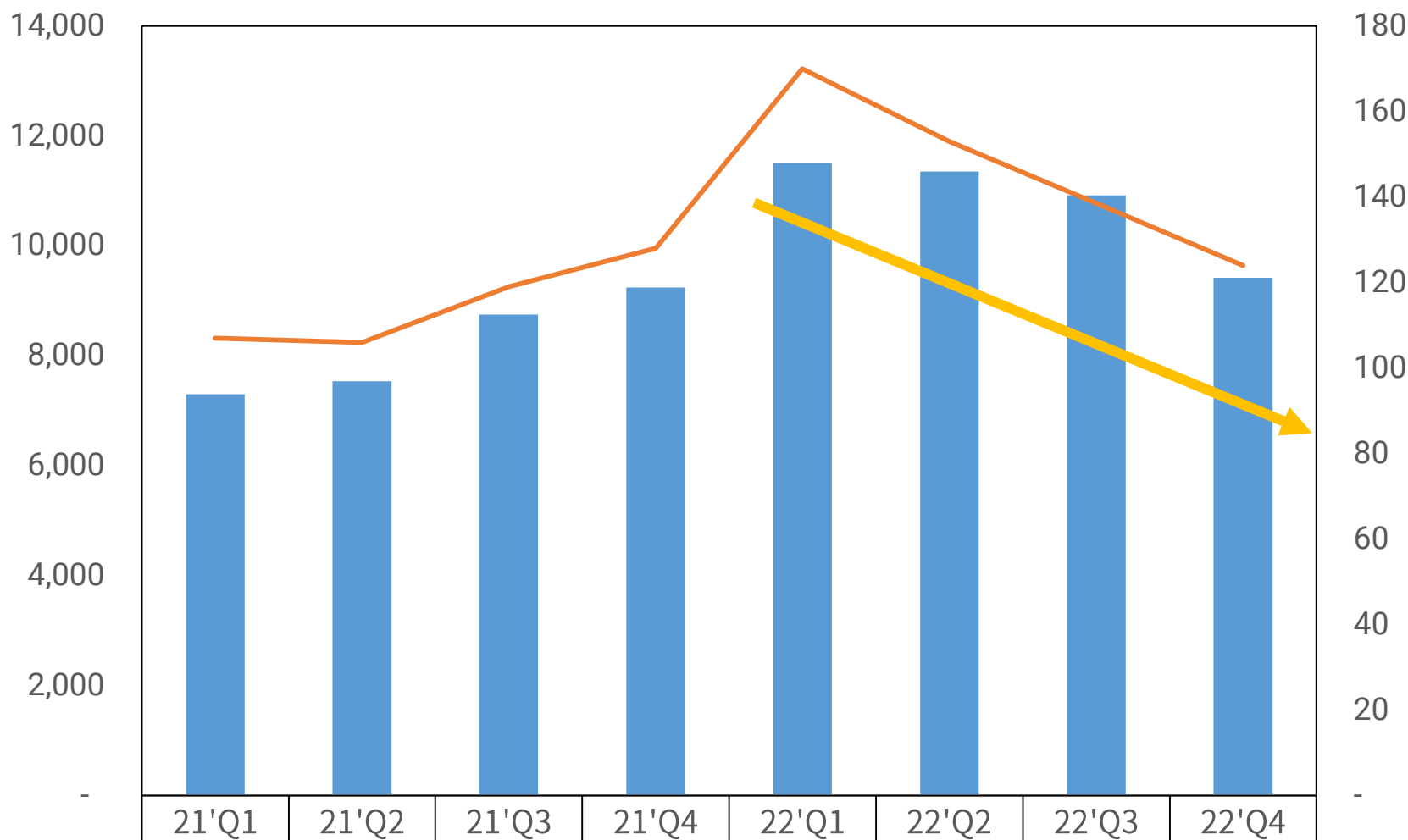
合併資產負債表摘要

單位：新台幣百萬元

	31-Dec-22		31-Dec-21		YoY	
	amt	g%	amt	g%	amt	g%
現金及約當現金	4,084	15%	4,498	18%	(414)	-9%
應收帳款	5,599	21%	4,053	16%	1,546	38%
存貨	9,424	35%	9,239	38%	185	2%
其他流動資產 (註)	1,135	4%	910	4%	225	25%
非流動資產	6,890	25%	6,031	24%	847	14%
資產總計	27,132	100%	24,731	100%	2,389	10%
流動負債	13,047	48%	11,584	47%	1,463	13%
非流動負債	529	2%	588	2%	(59)	-10%
負債總計	13,576	50%	12,172	49%	1,404	12%
股本	5,417	20%	5,417	22%	-	-
歸屬母公司股東權益	10,371	38%	9,602	39%	761	8%
非控制權益	3,185	12%	2,957	12%	224	8%

(註)其他流動資產包含原始到期日超過三個月之銀行定期存單：2022/12/31 NT\$0M；2021/12/31 NT\$375M

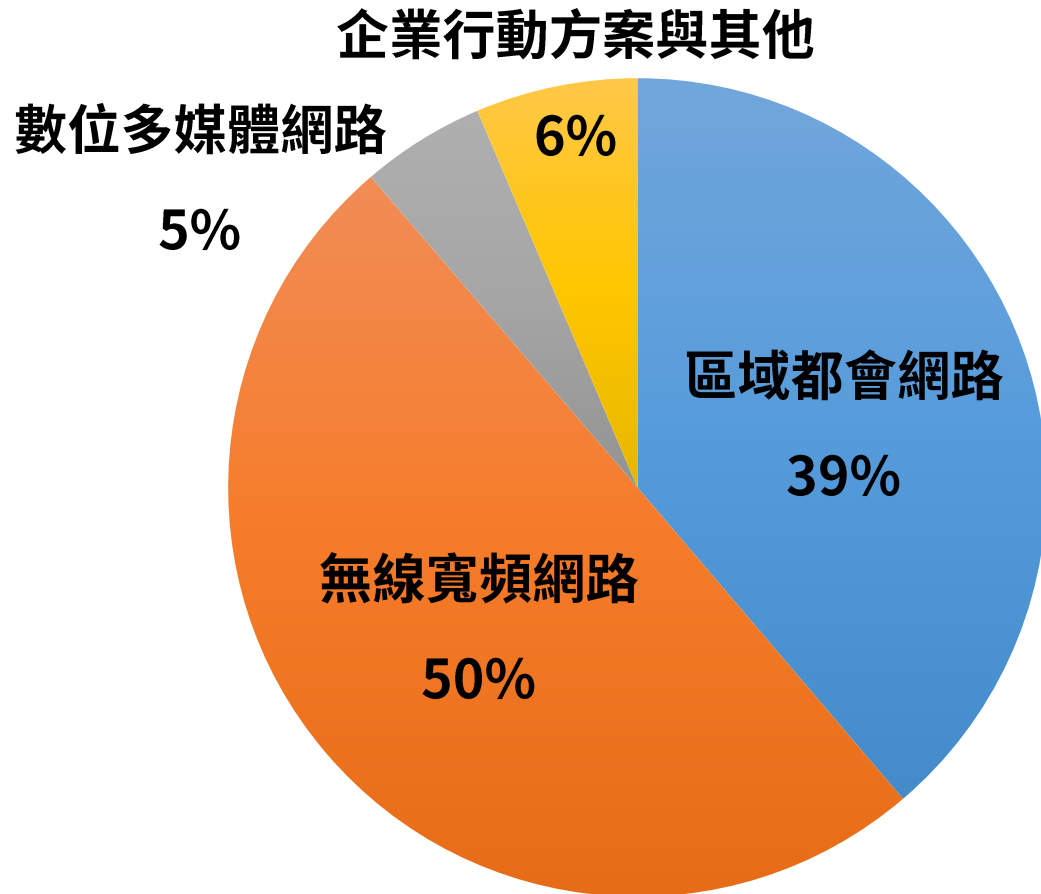
存貨金額及周轉天數



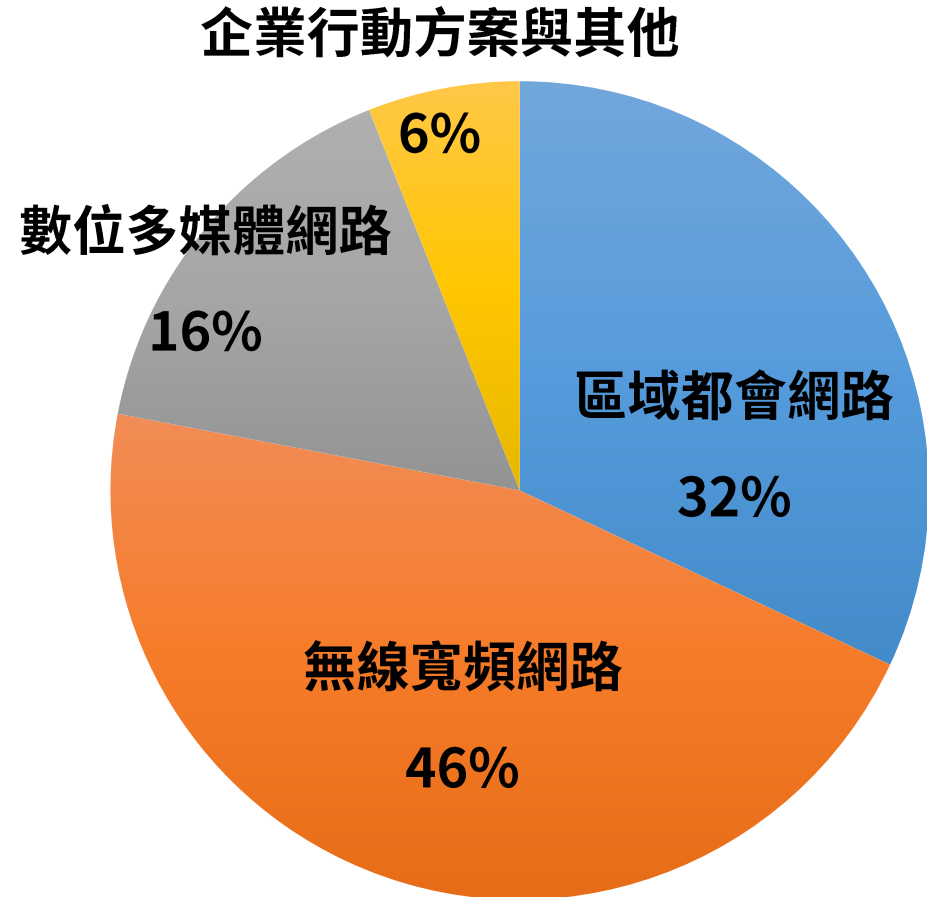
合併存貨金額 (NT\$ M)	7,300	7,541	8,745	9,239	11,507	11,352	10,920	9,424
存貨週轉天數 (天)	107	106	119	128	170	153	139	124

營收比重 (YTD) _ 產品別

2022

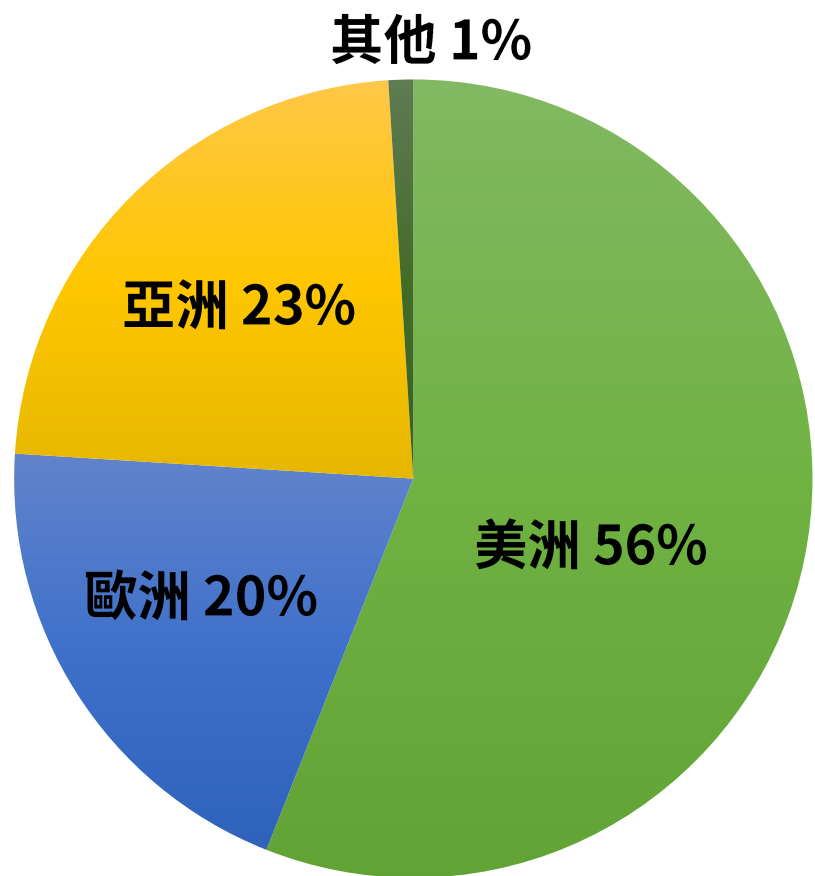


2021

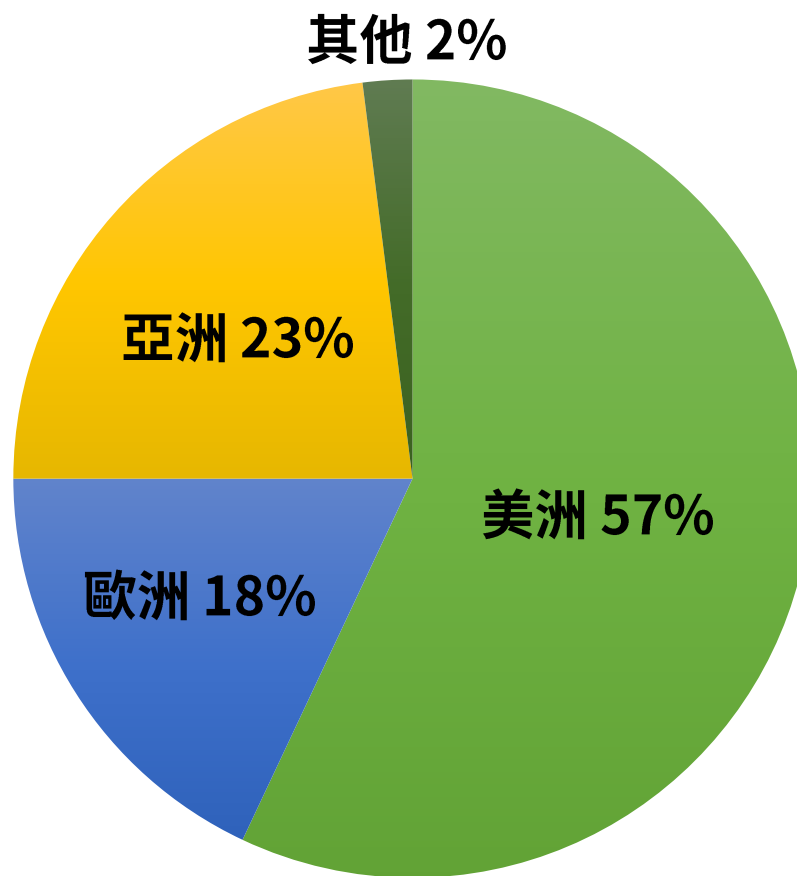


營收比重 (YTD) _ 區域別

2022



2021



公司產品與發展

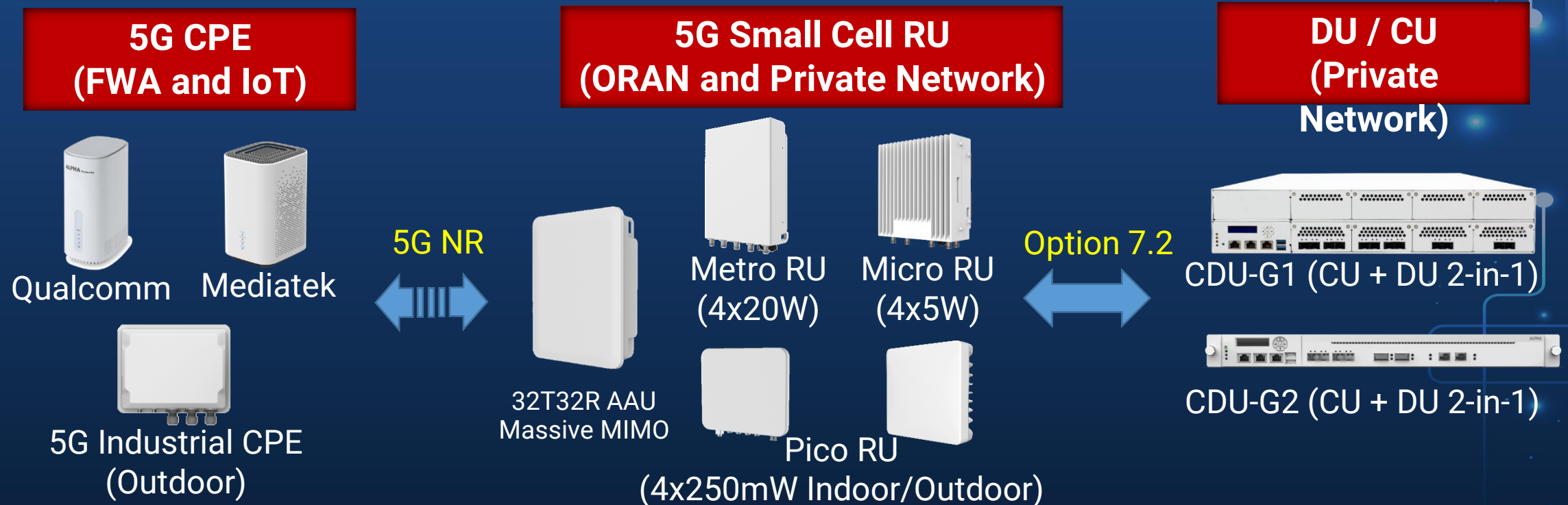


無線寬頻事業體 2022年營收主要成長動能

- 美國新客戶訂單於2022年開始發酵，新產品於2021年下半年研發完成，於2022年開始穩定出貨。
- 2022年較2021年業績成長35%，其中以北美、亞太為主要市場，北美約占68%，亞太32%。
- 持續創新5G End-to-End 產品服務，除了深耕專網市場，也開始佈局公網客戶。

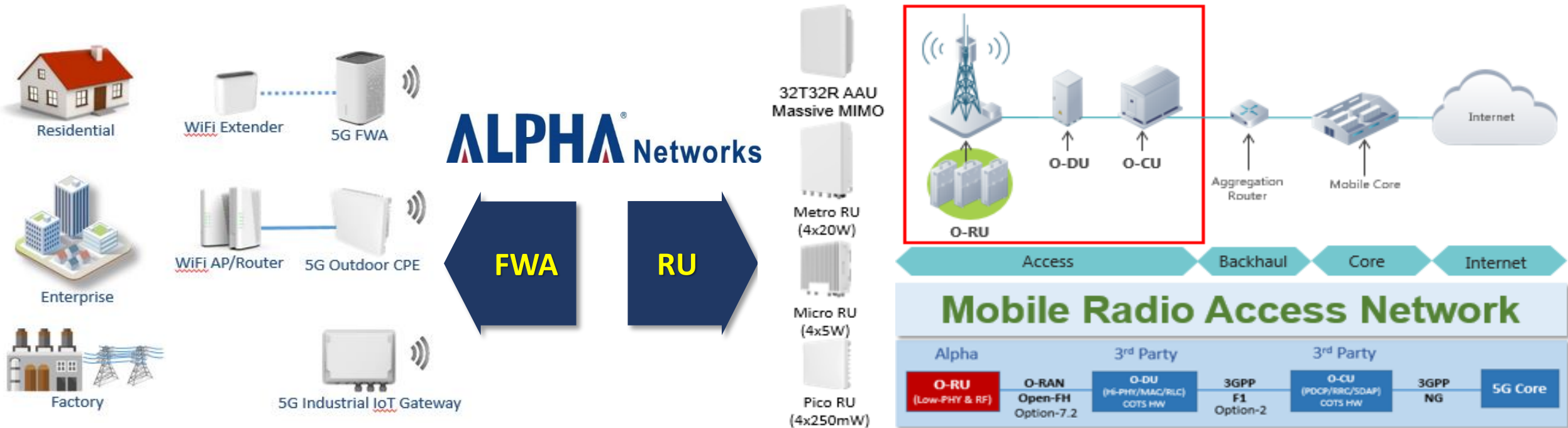
Alpha WBBU 5G Private Network End-to-End RAN Solution

- 5G企業應用商機의逐漸浮現, Custom Market Insights 預估2030年可望達到418億美金企業專網市場規模 (https://www.einnews.com/pr_news/615672123/us-41-80-bn-private-5g-network-markets-2030-global-size-forecast-report-by-cmi-at-49-7-cagr)
- 明泰積極投入開發出5G端到端完整解決方案 (RU、DU+CU、All-in-One Small Cell與5G CPE)
- 目前先以日本、台灣及中東市場為目標初步先進行部份場域測試
- 預期2023年5G端到端完整解決方案營收可望持續成長



Alpha Products for 5G Mobile Public Network

- 電信運營商為了提供更高頻寬的用戶服務，積極佈建5G基站網路及運用5G FWA 以提升高頻寬服務的覆蓋率
- RU藉由室內型、室外型、RF低功率、高功率、4T4R MIMO、32T32R Massive MIMO等相關技術組合來進入電信運營商公共網路基礎設備應用
- FWA藉由結合5G Sub-6G、mmWave、WiFi 6/6E、WiFi 7等相關技術組合來進到家庭、及企業內部
- 明泰目前已經有RU ODM客戶專案正在開發中，預計2023年Q4可望小量出貨來進入公網場域測試



2022年 WiFi及Broadband產品成長動能

2022年，Wireless產品線YoY業績成長44.3%，北美約占68%，亞太32%

- 北美地區，業績出貨YoY成長72%。亞洲地區，業績出貨YoY成長5.9%

Wireless產品線，以出貨產品別個別成長如下

- 零售MESH Router & Home Security extender，出貨YoY成長102%
- 電信Home Gateway & MESH extender，出貨YoY成長37%
- 企業用Enterprise AP、SMB Gateway，出貨YoY成長3%

2022年，Broadband產品線YoY業績成長15.2%

- 主要成長產品為GPON and XGSPON
- 北美地區，GPON/XGSPON業績出貨YoY成長108%
- 亞洲地區，GPON/XGSPON業績出貨YoY成長20%

問答交流



THANK YOU

copyright ©2023 Alpha Networks Inc. All rights reserved

