



2008年第二季法人說明會

2008/8/7

ALPHA[®]

明泰科技
Alpha Networks Inc.

安全港口聲明

除歷史事實說明外，這裏所提及的資訊包含前瞻性說明的根據是1995年《私有證券訴訟改革法案》。前瞻性說明包括已知和未知的風險、不確定因素及其他因素可能影響公司實際業績或成果而與未來業績或成果，或與本前瞻性說明所包含的可能有本質的差別。這些因素包括經濟危機、商業環境、獲取和開發特殊項目的能力、資金運作能力、消費者變化、商業消費習慣、及其他明泰科技股份有限公司不能完全控制或根本不能控制的因素。

會議流程

- 財務報告
- 業務報告及展望
- 問答

財務報告

劉茂松

財會中心副總

合併損益: 2008年上半年及2007年上半年

單位: 新台幣百萬元

	2008上半年(自結數)		2007上半年		增減%
	Amt	%	Amt	%	
營業收入淨額	11,366	100.00	10,579	100.00	7%
營業成本	9,321	82.01	8,601	81.30	8%
營業毛利	2,045	17.99	1,978	18.70	3%
營業費用	1,413	12.43	1,210	11.44	17%
營業利益	632	5.56	768	7.26	-18%
營業外損益	(115)	-1.01	(116)	-1.10	1%
稅前淨利	517	4.55	652	6.16	-21%
所得稅	75	0.66	142	1.34	-47%
稅後淨利	442	3.89	510	4.82	-13%
稅後每股盈餘(元)	1.06		1.41		

合併損益: 2008年第二季及2008年第一季度

單位: 新台幣百萬元

	2008年第二季 (自結數)		2008年第一季度		增減%
	Amt	%	Amt	%	
營業收入淨額	6,029	100.00	5,337	100.00	13%
營業成本	4,965	82.35	4,356	81.62	14%
營業毛利	1,064	17.65	981	18.38	8%
營業費用	741	12.29	672	12.59	10%
營業利益	323	5.36	309	5.79	5%
營業外損益	51	0.85	(166)	-3.11	131%
稅前淨利	374	6.21	143	2.68	162%
所得稅	54	0.90	21	0.39	157%
稅後淨利	320	5.31	122	2.29	162%
稅後每股盈餘 (元)	0.77		0.29		

合併損益: 2008年第二季及2007年第二季

單位: 新台幣百萬元

	2008年第二季(自結數)		2007年第二季		增減%
	Amt	%	Amt	%	
營業收入淨額	6,029	100.00	5,544	100.00	9%
營業成本	4,965	82.35	4,530	81.70	10%
營業毛利	1,064	17.65	1,014	18.30	5%
營業費用	741	12.29	597	10.78	24%
營業利益	323	5.36	417	7.52	-23%
營業外損益	51	0.85	(94)	-1.70	154%
稅前淨利	374	6.21	323	5.82	16%
所得稅	54	0.90	75	1.35	-28%
稅後淨利	320	5.31	248	4.47	29%
稅後每股盈餘(元)	0.77		0.68		

營業外損益: 2008年上半年及2007年上半年

單位: 新台幣百萬元

	2008年上半年(自結數)	2007年上半年
利息收入(費用)	5	7
匯兌相關損益	(125)	(10)
存貨跌價及報廢	6	(64)
其他	(1)	(49)
總計	<u>(115)</u>	<u>(116)</u>

營業外損益: 2008年第二季及2008年第一季度

單位: 新台幣百萬元

2008年第二季(自結數)

2008年第一季度

利息收入(費用)	9	(4)
匯兌相關損益	29	(154)
存貨跌價及報廢	17	(11)
其他	(4)	3
總計	<u>51</u>	<u>(166)</u>

合併資產負債表: 2008/6/30及2007/6/30

單位: 新台幣百萬元

	2008/6/30(自結數)		2007/6/30		增減%
	Amt	%	Amt	%	
現金	3,778	26.19	2,954	22.69	28%
應收帳款	5,549	38.46	4,947	38.00	12%
存貨	2,258	15.65	2,510	19.28	-10%
固定資產	2,143	14.85	2,172	16.68	-1%
其他資產	700	4.85	435	3.35	61%
資產總計	14,428	100.00	13,018	100.00	11%
應付帳款	4,297	29.78	3,347	25.71	28%
其他流動負債	2,599	18.01	2,758	21.19	-6%
流動負債	6,896	47.79	6,105	46.90	13%
長期及其他負債	92	0.64	74	0.57	24%
負債總計	6,988	48.43	6,179	47.47	13%
普通股本	4,483	31.07	4,001	30.74	12%
股東權益	7,440	51.57	6,839	52.53	9%

重要財務比率：經營能力

單位：天，%	<u>2008/6/30</u>	<u>2008/3/31</u>	<u>2007/6/30</u>
應收帳款天數	91	90	87
平均銷貨天數	42	43	49
流動比率	169.07%	197.98%	172.16%
負債佔資產比率	48.43%	42.03%	47.47%

重要財務比率：獲利能力

	<u>2008/6/30</u>	<u>2008/3/31</u>	<u>2007/6/30</u>
純益率	3.89%	2.29%	4.82%
資產報酬率	6.80%	4.12%	8.16%
股東權益報酬率	11.52%	6.11%	15.40%
單季稅後每股盈餘(元)	0.77	0.29	0.68

業務報告及展望

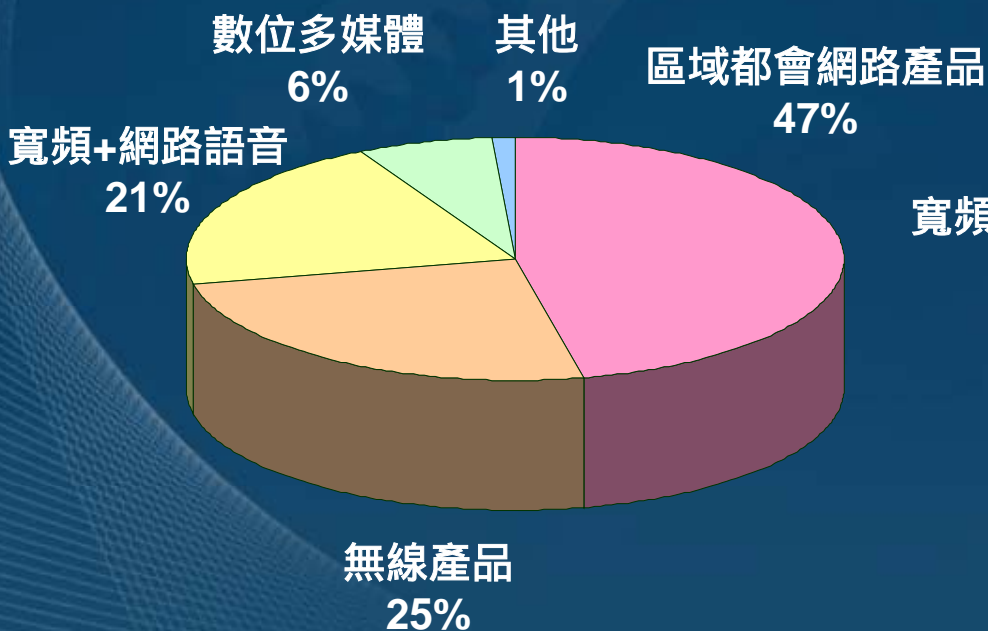
蕭蕃

總經理

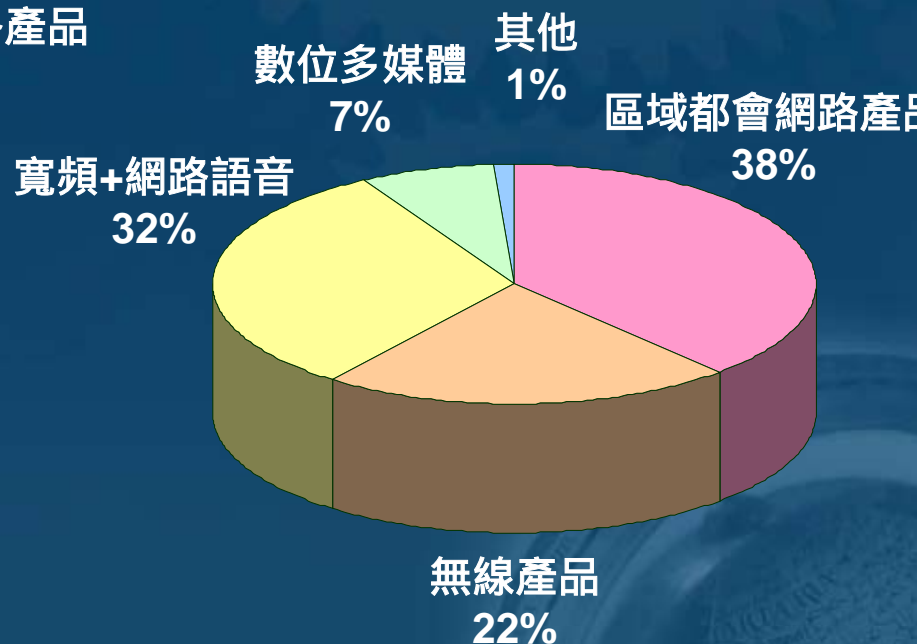
營收比重:產品別

各產品線營收比重: 2008年上半年及2007年上半年

2008年上半年

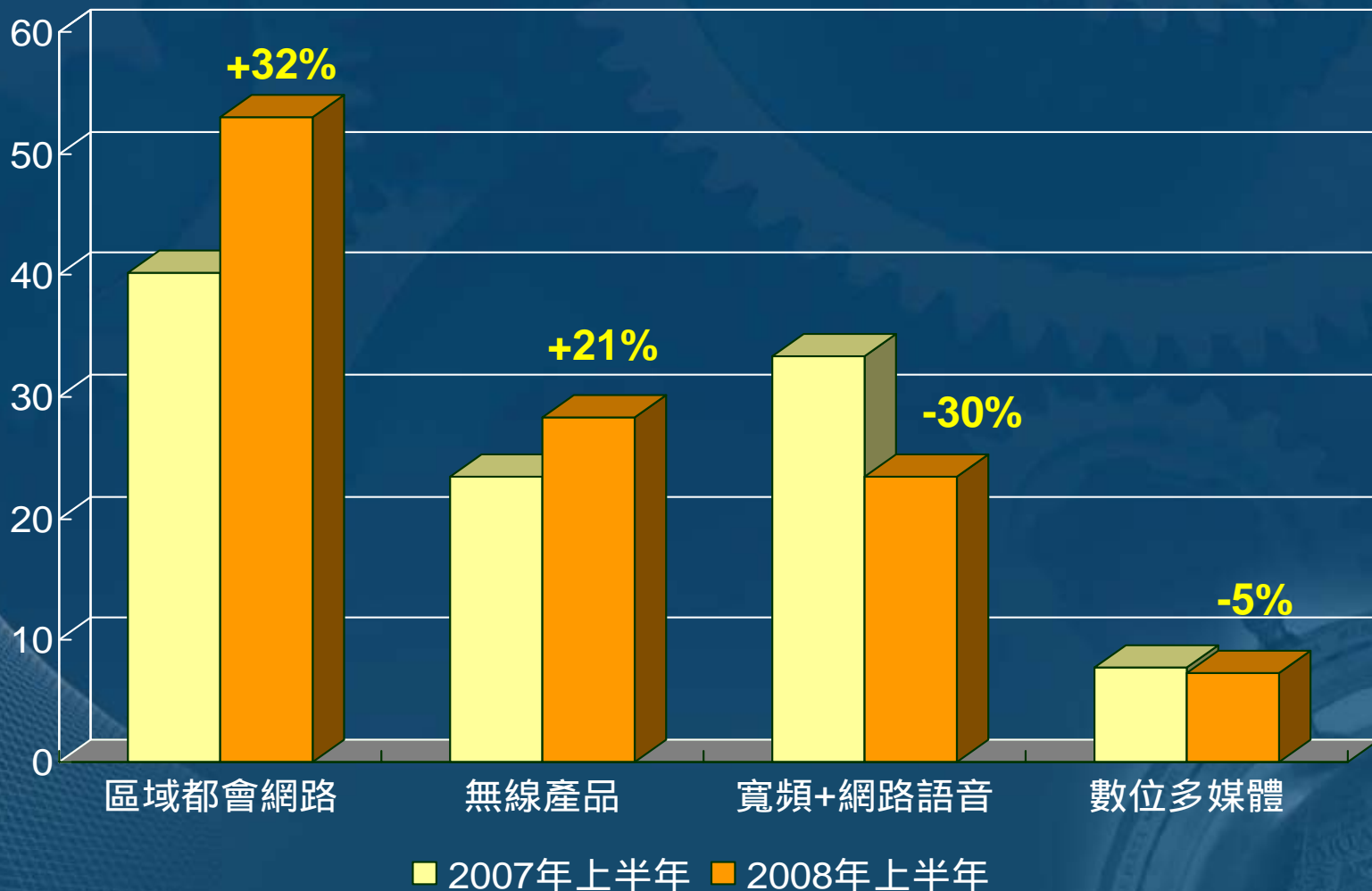


2007年上半年



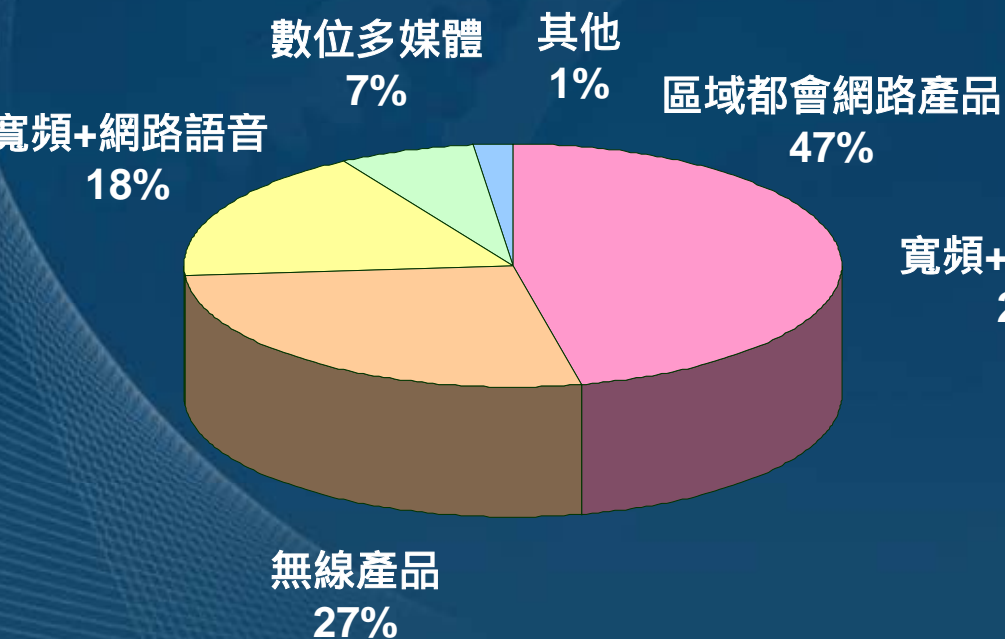
各產品線營收成長: 2008年上半年及2007年上半年

新台幣: 億

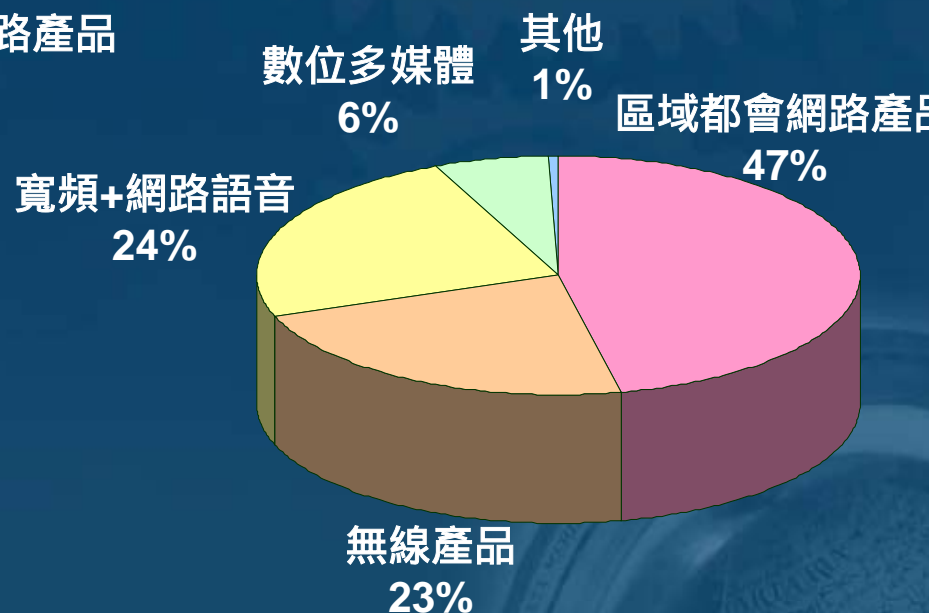


各產品線營收比重: 2008年第二季及2008年第一季度

2008年第二季

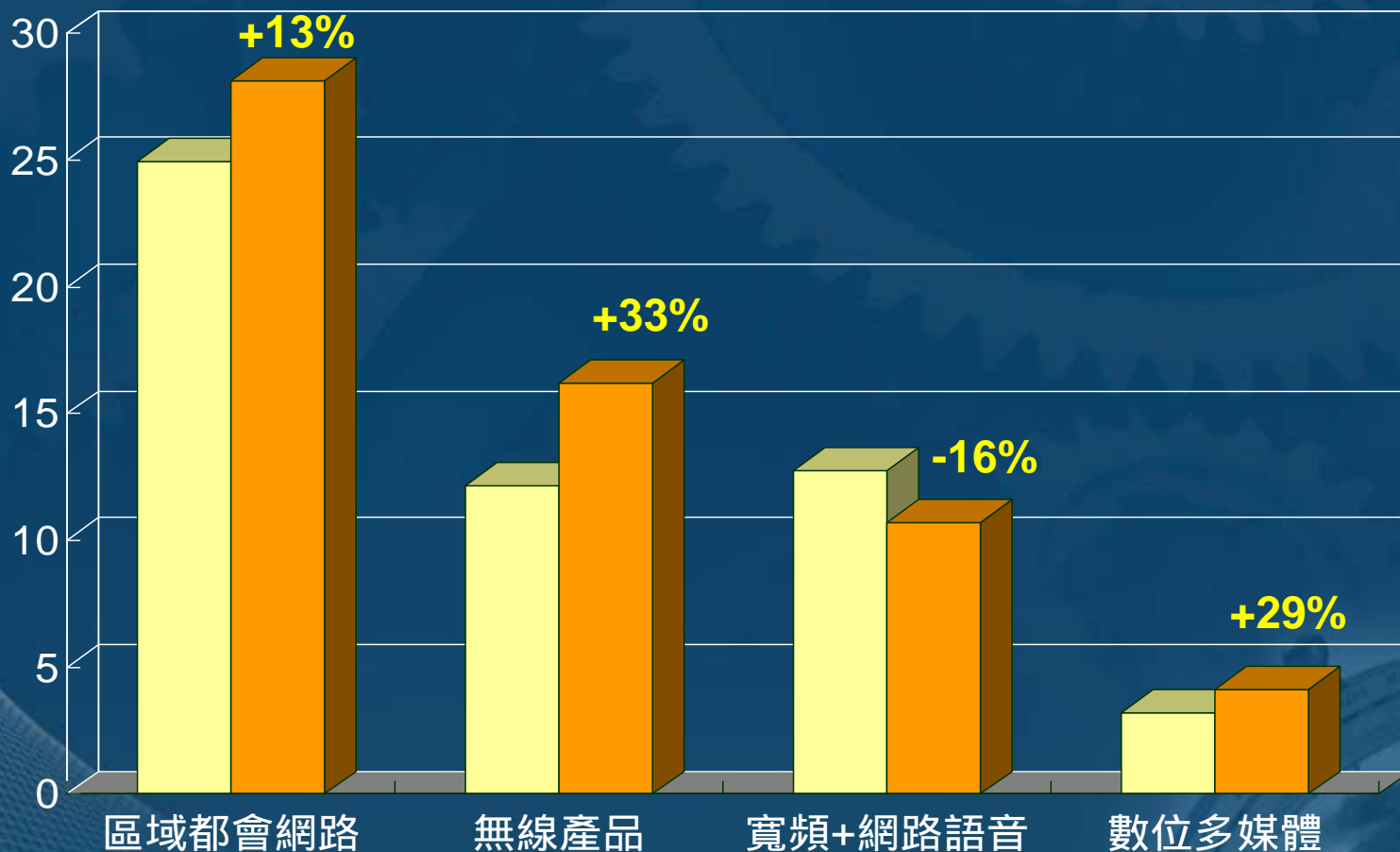


2008年第一季



各產品線營收成長：2008年第二季及2008年第一季度

新台幣: 億



■ 2008年第一季 ■ 2008年第二季

公司展望

- 不斷開發更高階產品及加強軟體設計能力以維持在業界之領先地位
- 多元化的客戶佈局
- 拓展中國據點: 常熟
- 維持營收與獲利的雙成長

電信

- 電信交換器
- 光纖(Fiber)
- VDSL
- WiMAX

企業

- 企業交換器
- VoIP
- 網路儲存設備

家庭

- IP-STB
- 11n
- IP CAM
- 數位媒體播放器

未來

- 網路數位健康產品
- 節能環保產品
-

THANK YOU!

www.alphanetworks.com

IR@alphanetworks.com

ALPHA[®]

明泰科技
Alpha Networks Inc.