



2007年第四季法人說明會

2008/2/22

ALPHA[®]

明泰科技
Alpha Networks Inc.

安全港口聲明

除歷史事實說明外，這裏所提及的資訊包含前瞻性說明的根據是1995年《私有證券訴訟改革法案》。前瞻性說明包括已知和未知的風險、不確定因素及其他因素可能影響公司實際業績或成果而與未來業績或成果，或與本前瞻性說明所包含的可能有本質的差別。這些因素包括經濟危機、商業環境、獲取和開發特殊項目的能力、資金運作能力、消費者變化、商業消費習慣、及其他明泰科技股份有限公司不能完全控制或根本不能控制的因素。

會議流程

- 財務報告
- 業務報告及展望
- 問答

財務報告

劉茂松

財會中心副總

ALPHA[®]

*2007年數字皆為自結數

Confidential

2008/2/22

2007vs.2006合併損益

單位: 新台幣百萬元

	2007年(自結數)		2006年		增減%
	Amt	%	Amt	%	
營業收入淨額	22,351	100.00	21,469	100.00	4%
營業成本	18,301	81.88	18,007	83.87	2%
營業毛利	4,050	18.12	3,462	16.13	17%
營業費用	2,366	10.58	1,983	9.24	19%
營業利益	1,684	7.54	1,479	6.89	14%
營業外損益	(127)	-0.57	(171)	-0.80	26%
稅前淨利	1,557	6.97	1,308	6.09	19%
所得稅	263	1.18	260	1.21	1%
稅後淨利	1,294	5.79	1,048	4.88	23%
每股盈餘(元)	3.26		3.10		

2007第四季vs.2007第三季合併損益

單位: 新台幣百萬元

	2007年Q4 (自結數)		2007年Q3		增減%
	Amt	%	Amt	%	
營業收入淨額	5,704	100.00	6,069	100.00	-6%
營業成本	4,676	81.98	5,025	82.80	-7%
營業毛利	1,028	18.02	1,044	17.20	-2%
營業費用	564	9.89	592	9.75	-5%
營業利益	464	8.13	452	7.45	3%
營業外損益	21	0.37	(32)	-0.53	166%
稅前淨利	485	8.50	420	6.92	15%
所得稅	95	1.66	26	0.43	265%
稅後淨利	390	6.84	394	6.49	-1%
每股盈餘 (元)	0.98		0.99		

2007第四季vs.2006第四季合併損益

單位: 新台幣百萬元

	2007年Q4(自結數)		2006年Q4		增減%
	Amt	%	Amt	%	
營業收入淨額	5,704	100.00	5,604	100.00	2%
營業成本	4,676	81.98	4,642	82.84	1%
營業毛利	1,028	18.02	962	17.16	7%
營業費用	564	9.89	419	7.47	35%
營業利益	464	8.13	543	9.69	-15%
營業外損益	21	0.37	(104)	-1.86	120%
稅前淨利	485	8.50	439	7.83	10%
所得稅	95	1.66	88	1.57	8%
稅後淨利	390	6.84	351	6.26	11%
每股盈餘(元)	0.98		1.04		

營業外損益比較

單位: 新台幣百萬元

	2007年(自結數)	2006年
利息收入(費用)	21	(27)
匯兌相關(損)益	(49)	(44)
存貨跌價及報廢	(62)	(117)
其他收入(支出)	(37)	17
總計	<u>(127)</u>	<u>(171)</u>

營業外損益比較

單位: 新台幣百萬元

2007Q4(自結數)

2007Q3

利息收入(費用)

2

12

匯兌相關(損)益

(21)

(17)

存貨跌價及報廢

12

(9)

其他收入(支出)

28

(18)

總計

21

(32)

合併資產負債表

12/31/2007 vs. 12/31/2006

單位: 新台幣百萬元

	12/31/2007(自結數)		12/31/2006		增減%
	Amt	%	Amt	%	
現金	3,135	22.91	3,097	24.16	1%
應收帳款	5,671	41.44	5,087	39.69	12%
存貨	2,145	15.67	2,063	16.10	4%
固定資產	2,227	16.27	2,138	16.68	4%
其他資產	507	3.71	432	3.37	17%
資產總計	13,685	100.00	12,817	100.00	7%
應付帳款	3,687	26.94	3,331	25.99	11%
其他流動負債	2,016	14.73	1,925	15.02	5%
流動負債	5,703	41.67	5,256	41.01	9%
長期及其他負債	73	0.54	1,166	9.10	-94%
負債總計	5,776	42.21	6,422	50.11	-10%
普通股本	4,116	30.08	3,554	27.73	16%
股東權益	7,909	57.79	6,395	49.89	24%

重要財務比率：經營能力

單位：天，%

	2007年	2006年
應收帳款天數	88	75
平均銷貨天數	42	40
流動比率	193.66%	197.31%
負債佔資產比率	42.21%	50.11%

重要財務比率: 獲利能力

	2007年	2006年
純益率	5.79%	4.88%
資產報酬率	10.05%	10.25%
股東權益報酬率	18.09%	18.74%
稅後每股盈餘(元)	3.26	3.10

業務報告及展望

蕭蕃

總經理

ALPHA[®]

*2007年數字皆為自結數

Confidential

2008/2/22

營收比重:產品別

ALPHA

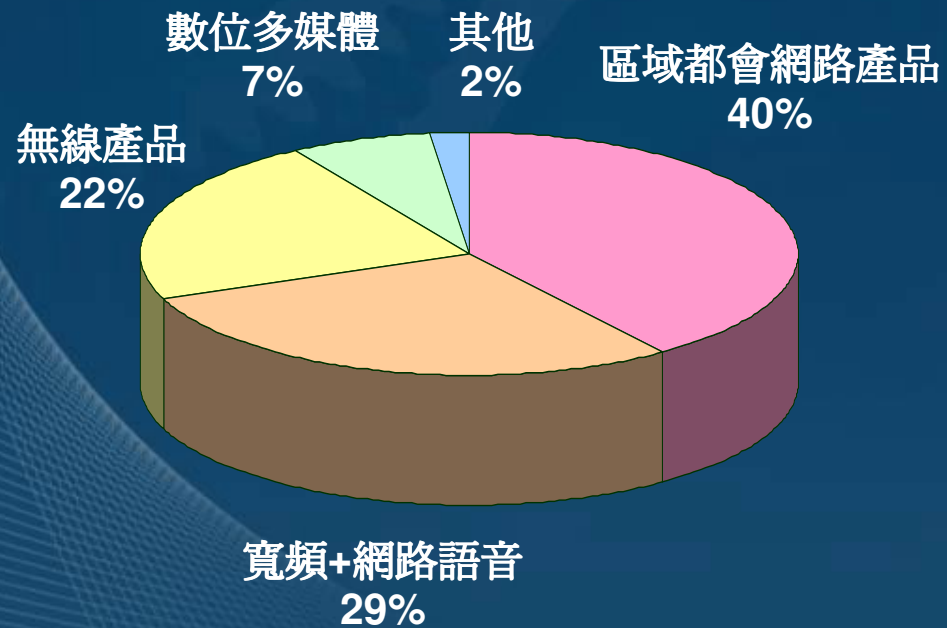
*2007年數字皆為自結數

Confidential

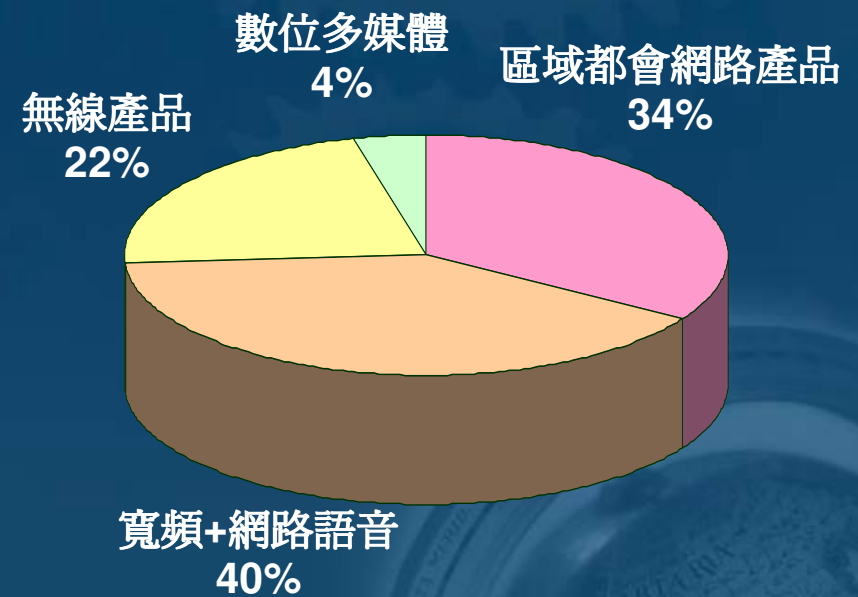
2008/2/22

各產品線營收比重: 2007年 vs. 2006年

2007年

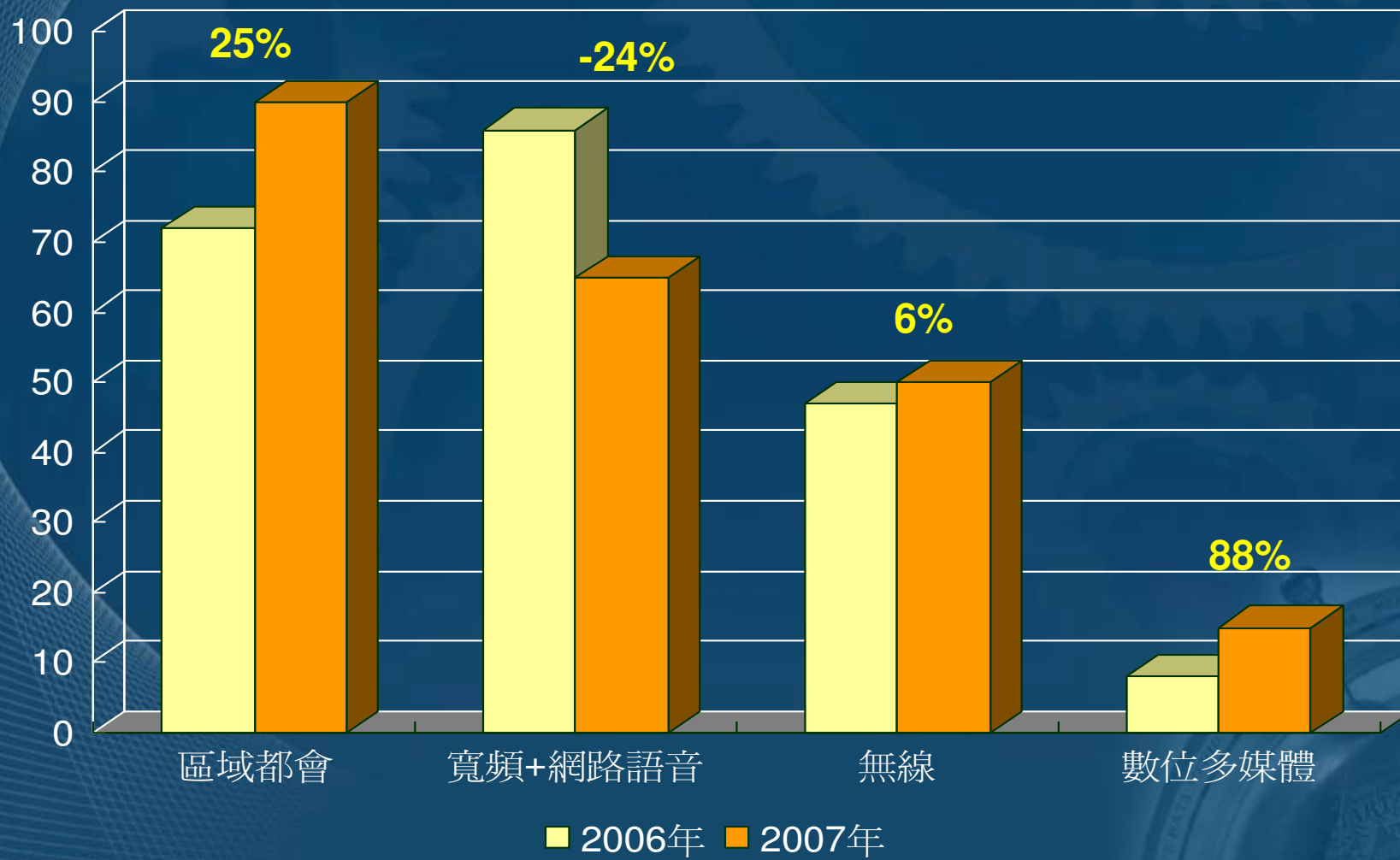


2006年



各產品線營收成長：2007年 vs. 2006年

新台幣：億



ALPHA

*2007年數字皆為自結數

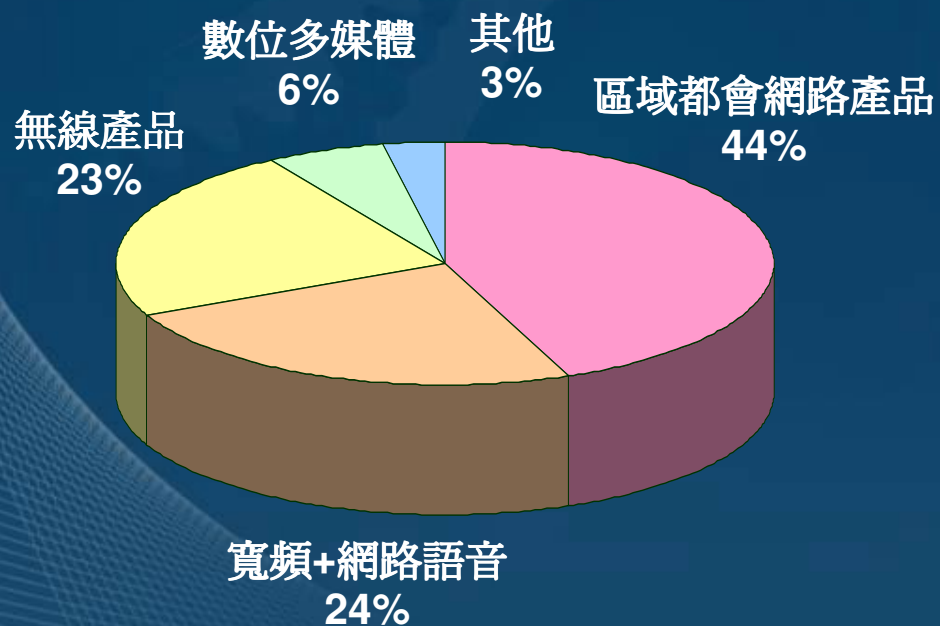
Confidential

2008/2/22

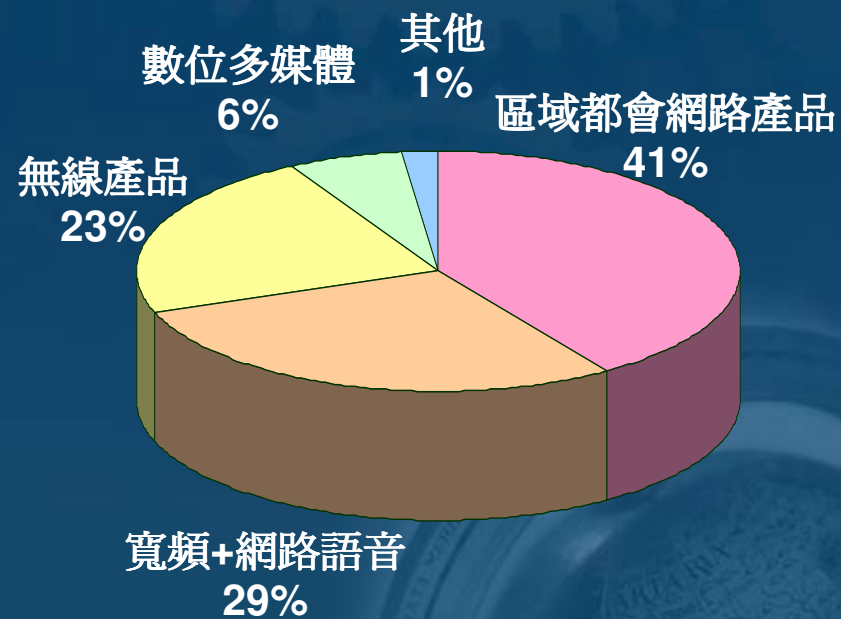
各產品線營收比重

2007第四季 vs. 2007第三季

2007年第四季



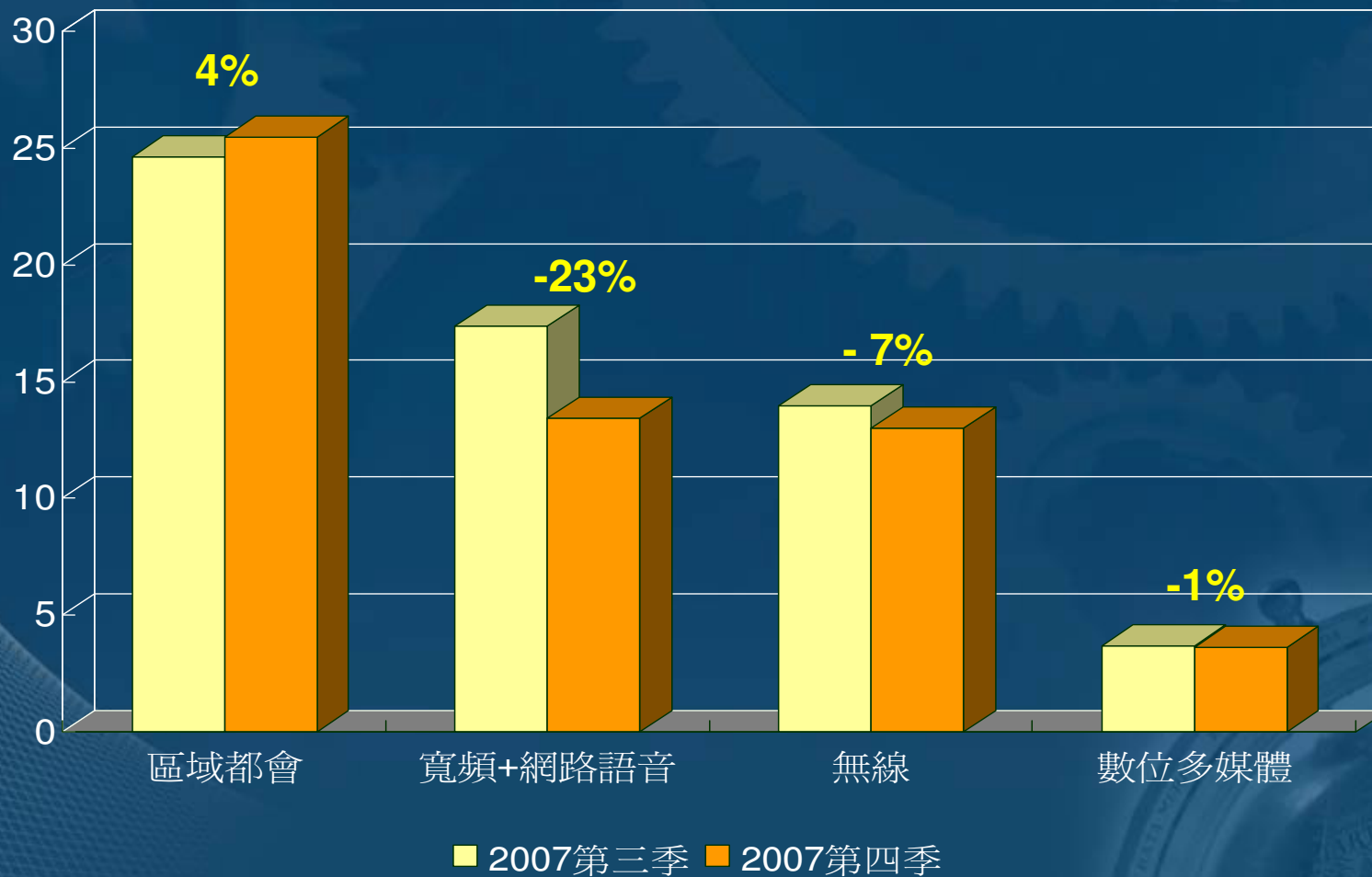
2007年第三季



各產品線營收成長

2007年第四季 vs. 2007年第三季

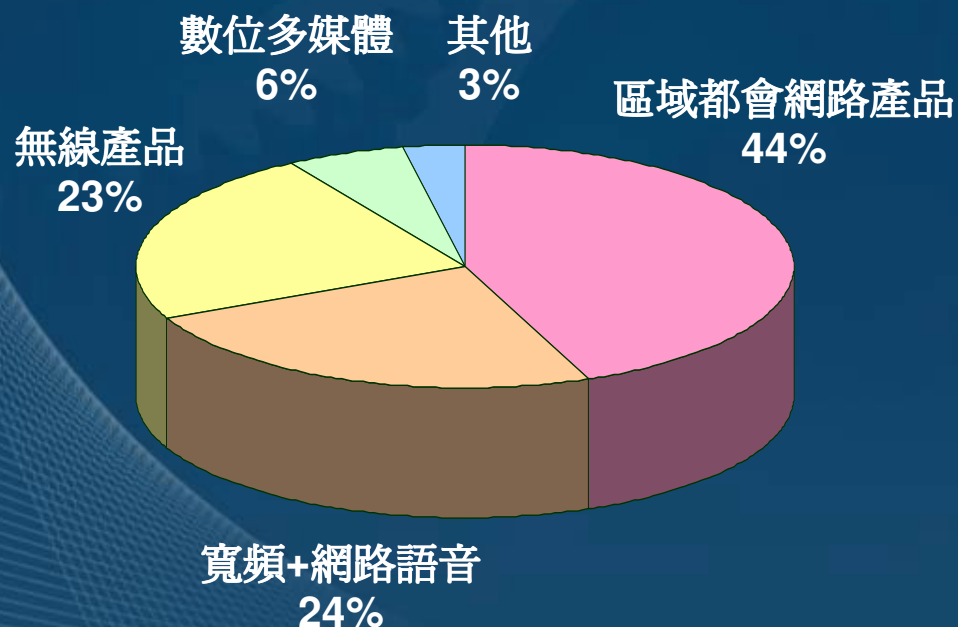
新台幣: 億



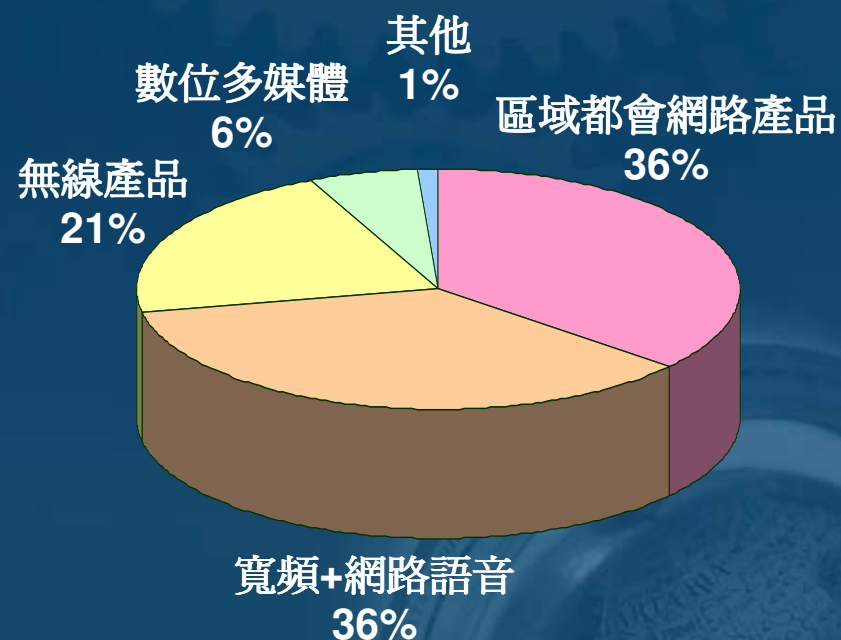
各產品線營收比重

2007年第四季 vs. 2006年第四季

2007年第四季



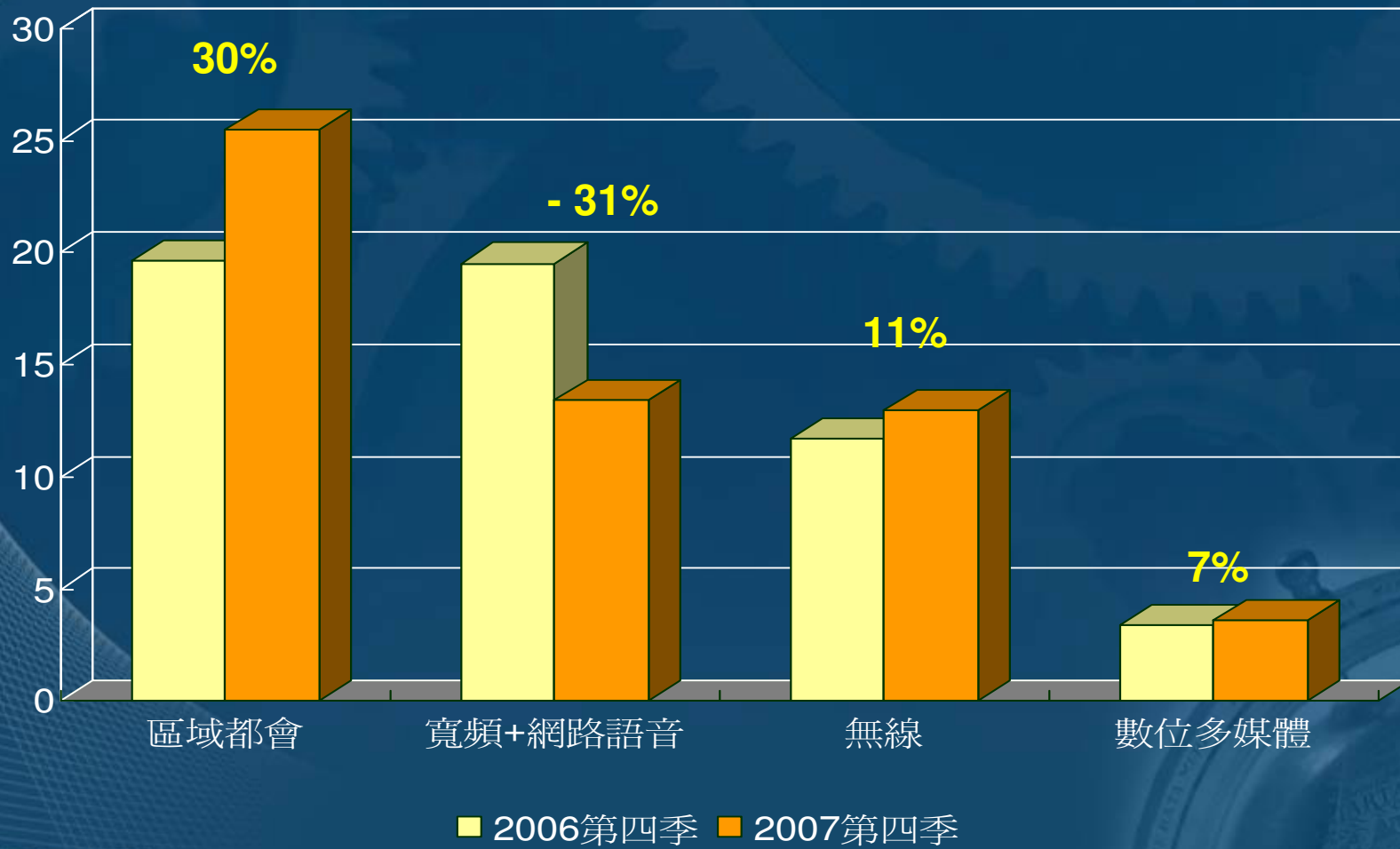
2006年第四季



各產品線營收成長

2007年第四季 vs. 2006年第四季

新台幣: 億



產業展望

- 交換器公司釋出更多ODM訂單給台灣廠商
- 電信公司在全球快速佈建ADSL和VDSL的基礎建設
- 2008 下半年 WiMAX市場應用開始逐漸增加
- 數位家庭及網路多媒體產品市場趨近成熟
- 全球暖化及老年化問題製造新的機會給網通產業

公司展望

- 北美客戶訂單仍持續穩定增加
- 新興國家需求仍強勁
- 坐穩企業級交換器ODM市場中領先的地位
- 毛利成長來自交換器, 數位多媒體, 和VDSL等產品
- 更積極的行銷計劃以提升全球公司知名度及引進更多生意
- 在海外擴展研發及生產資源以因應公司的成長
- 2008年的業績成長性比2007年更強

The background of the slide is a dark blue color with a subtle pattern of interlocking gears and a grid-like texture. The gears are rendered in a lighter shade of blue, creating a sense of depth and mechanical complexity. The grid pattern is most prominent on the left side, curving around the edge of the frame.

THANK YOU!

www.alphanetworks.com

IR@alphanetworks.com

ALPHA[®]

Confidential