

統一超商股份有限公司及子公司
合併財務報告暨會計師核閱報告
民國 111 年及 110 年第三季
(股票代碼 2912)

公司地址：台北市東興路 8 號 8 樓

電 話：(02)2747-8711

統一超商股份有限公司及子公司
民國 111 年及 110 年第三季合併財務報告暨會計師核閱報告
目 錄

<u>項</u>	<u>目</u>	<u>頁 次</u>
一、	封面	1
二、	目錄	2 ~ 3
三、	會計師核閱報告	4 ~ 5
四、	合併資產負債表	6 ~ 7
五、	合併綜合損益表	8 ~ 9
六、	合併權益變動表	10
七、	合併現金流量表	11 ~ 12
八、	合併財務報表附註	13 ~ 57
	(一) 公司沿革	13
	(二) 通過財務報告之日期及程序	13
	(三) 新發布及修訂準則及解釋之適用	13 ~ 14
	(四) 重大會計政策之彙總說明	14 ~ 18
	(五) 重大會計判斷、估計及假設不確定性之主要來源	18
	(六) 重要會計項目之說明	18 ~ 41
	(七) 關係人交易	42 ~ 45
	(八) 抵(質)押之資產	46
	(九) 重大承諾事項及或有事項	46

項	目	頁	次
(十)	重大之災害損失	46	
(十一)	重大之期後事項	46	
(十二)	其他	46 ~ 55	
(十三)	附註揭露事項	55	
(十四)	營運部門資訊	56 ~ 57	

會計師核閱報告

(111)財審報字第 22001755 號

統一超商股份有限公司 公鑒：

前言

統一超商股份有限公司及子公司民國 111 年及 110 年 9 月 30 日之合併資產負債表，民國 111 年及 110 年 7 月 1 日至 9 月 30 日、民國 111 年及 110 年 1 月 1 日至 9 月 30 日之合併綜合損益表，暨民國 111 年及 110 年 1 月 1 日至 9 月 30 日之合併權益變動表、合併現金流量表，以及合併財務報表附註(包括重大會計政策彙總)，業經本會計師核閱竣事。依證券發行人財務報告編製準則及金融監督管理委員會認可之國際會計準則第三十四號「期中財務報導」編製允當表達之合併財務報表係管理階層之責任，本會計師之責任係依據核閱結果對合併財務報表作成結論。

範圍

除保留結論之基礎段所述者外，本會計師係依照審計準則公報第六十五號「財務報表之核閱」執行核閱工作。核閱合併財務報表時所執行之程序包括查詢(主要向負責財務與會計事務之人員查詢)、分析性程序及其他核閱程序。核閱工作之範圍明顯小於查核工作之範圍，因此本會計師可能無法察覺所有可藉由查核工作辨認之重大事項，故無法表示查核意見。

保留結論之基礎

如合併財務報表附註四(三)及六(六)所述，列入上開合併財務報表之部分非重要子公司及採用權益法之投資之同期間財務報表未經會計師核閱，其民國 111 年及 110 年 9 月 30 日之資產總額(含「採用權益法之投資」)分別為新台幣 47,832,183 仟元及新台幣 45,953,482 仟元，分別占合併資產總額之 21%及 22%；負債總額分別為新台幣 31,478,348 仟元及新台幣 31,279,969 仟元，分別占合併負債總額之 18%及 18%；其民國 111 年及 110 年 7 月 1 日至 9 月 30 日暨民國 111 年及 110 年 1 月 1 日至 9 月 30 日之綜合損益總額分別為新台幣 552,533 仟元、新台幣(6,250)仟元、新台幣 1,267,773 仟元及新台幣 128,172 仟元，分別占合併綜合損益總額之 13%、0%、11%及 2%。

保留結論

依本會計師核閱結果，除保留結論之基礎段所述部分非重要子公司及採用權益法之投資之財務報表倘經會計師核閱，對財務報表可能有所調整之影響外，並未發現上開財務報表在所有重大方面有未依照證券發行人財務報告編製準則及金融監督管理委員會認可之國際會計準則第三十四號「期中財務報導」編製，致無法允當表達統一超商股份有限公司民國 111 年及 110 年 9 月 30 日之合併財務狀況，民國 111 年及 110 年 7 月 1 日至 9 月 30 日、民國 111 年及 110 年 1 月 1 日至 9 月 30 日之合併財務績效，暨民國 111 年及 110 年 1 月 1 日至 9 月 30 日之合併現金流量之情事。

資 誠 聯 合 會 計 師 事 務 所

梁益彰



會計師

林瑟凱



金融監督管理委員會

核准簽證文號：金管證審字第 1070303009 號

前行政院金融監督管理委員會證券期貨局

核准簽證文號：金管證六字第 0960072936 號

中 華 民 國 1 1 1 年 1 1 月 3 日



統一超商股份有限公司及子公司
合併資產負債表
民國111年9月30日及民國110年12月31日、9月30日
(民國111年及110年9月30日之合併資產負債表僅經核閱，未依一般公認審計準則查核)

單位：新台幣仟元

資 產	附註	111年9月30日		110年12月31日		110年9月30日		
		金 額	%	金 額	%	金 額	%	
流動資產								
1100	現金及約當現金	六(一)	\$ 44,615,836	20	\$ 45,648,486	21	\$ 45,105,386	21
1110	透過損益按公允價值衡量之	六(二)						
	金融資產－流動		726,481	-	660,155	-	1,571,863	1
1170	應收帳款淨額	六(三)及七	6,452,172	3	6,484,621	3	6,119,501	3
1200	其他應收款		3,662,194	2	2,663,819	1	3,416,365	2
1220	本期所得稅資產	六(三十一)	7,720	-	7,708	-	9,938	-
130X	存貨	六(四)	17,534,943	8	18,439,779	9	15,369,115	7
1410	預付款項		1,770,724	1	1,986,167	1	1,688,230	1
1470	其他流動資產		2,882,388	1	3,521,107	2	3,284,895	2
11XX	流動資產合計		<u>77,652,458</u>	<u>35</u>	<u>79,411,842</u>	<u>37</u>	<u>76,565,293</u>	<u>37</u>
非流動資產								
1510	透過損益按公允價值衡量之	六(二)						
	金融資產－非流動		85,480	-	85,480	-	85,480	-
1517	透過其他綜合損益按公允價	六(五)						
	值衡量之金融資產－非流動		791,941	-	1,165,909	-	1,131,330	1
1550	採用權益法之投資	六(六)	8,667,617	4	8,637,199	4	8,554,710	4
1600	不動產、廠房及設備	六(七)及八	32,108,593	15	29,140,850	14	28,026,359	13
1755	使用權資產	六(八)及七	84,305,501	38	77,317,014	36	76,180,992	36
1760	投資性不動產淨額	六(十)及八	2,929,935	1	3,079,419	1	3,117,699	1
1780	無形資產	六(十一)	9,680,368	4	9,813,940	5	9,747,272	5
1840	遞延所得稅資產	六(三十一)	2,120,861	1	2,058,420	1	2,105,874	1
1900	其他非流動資產	六(十二)及八	4,624,863	2	3,793,962	2	3,756,304	2
15XX	非流動資產合計		<u>145,315,159</u>	<u>65</u>	<u>135,092,193</u>	<u>63</u>	<u>132,706,020</u>	<u>63</u>
1XXX	資產總計		<u>\$ 222,967,617</u>	<u>100</u>	<u>\$ 214,504,035</u>	<u>100</u>	<u>\$ 209,271,313</u>	<u>100</u>

(續次頁)

統一超商股份有限公司及子公司

合併資產負債表

民國111年9月30日及民國110年12月31日、9月30日

(民國111年及110年9月30日之合併資產負債表僅經核閱，未依一般公認審計準則查核)

單位：新台幣仟元

負債及權益	附註	111年9月30日		110年12月31日		110年9月30日		
		金額	%	金額	%	金額	%	
流動負債								
2100	短期借款	六(十四)	\$ 8,594,068	4	\$ 5,095,702	2	\$ 3,279,180	2
2130	合約負債—流動	六(二十四)	6,741,273	3	6,652,564	3	6,222,565	3
2150	應付票據	七	1,244,506	-	2,027,808	1	1,034,083	1
2170	應付帳款		24,146,966	11	23,255,735	11	20,454,324	10
2180	應付帳款—關係人	七	3,421,881	2	3,046,035	1	2,832,172	1
2200	其他應付款	六(十五)	26,284,786	12	28,885,785	14	34,471,884	16
2230	本期所得稅負債	六(三十一)	1,321,681	-	1,410,650	1	730,789	-
2280	租賃負債—流動	七	13,644,959	6	14,119,100	7	12,935,755	6
2320	一年或一營業週期內到期長期負債	六(十七)及八	385,639	-	534,666	-	471,695	-
2399	其他流動負債—其他	六(十六)	3,762,365	2	3,569,973	2	3,546,155	2
21XX	流動負債合計		<u>89,548,124</u>	<u>40</u>	<u>88,598,018</u>	<u>42</u>	<u>85,978,602</u>	<u>41</u>
非流動負債								
2527	合約負債—非流動	六(二十四)	669,486	-	537,183	-	507,183	-
2540	長期借款	六(十七)及八	651,762	-	963,418	-	1,049,548	1
2570	遞延所得稅負債	六(三十一)	4,889,905	2	4,923,894	2	4,929,401	2
2580	租賃負債—非流動	七	74,295,281	34	66,918,530	31	66,898,275	32
2640	淨確定福利負債—非流動	六(十八)	4,373,927	2	4,600,348	2	4,904,612	2
2670	其他非流動負債—其他	六(十九)	5,427,182	3	5,171,152	3	5,090,425	3
25XX	非流動負債合計		<u>90,307,543</u>	<u>41</u>	<u>83,114,525</u>	<u>38</u>	<u>83,379,444</u>	<u>40</u>
2XXX	負債總計		<u>179,855,667</u>	<u>81</u>	<u>171,712,543</u>	<u>80</u>	<u>169,358,046</u>	<u>81</u>
歸屬於母公司業主之權益								
股本								
3110	普通股股本	六(二十)	10,396,223	5	10,396,223	5	10,396,223	5
資本公積								
3200	資本公積	六(二十一)	86,906	-	86,222	-	85,385	-
保留盈餘								
3310	法定盈餘公積	六(二十二)	14,323,836	6	15,379,788	7	15,379,788	7
3320	特別盈餘公積		1,921,515	1	1,332,621	1	1,332,621	1
3350	未分配盈餘		7,317,542	3	8,889,669	4	6,409,392	3
其他權益								
3400	其他權益	六(二十三)	531,224	-	(1,921,515)	(1)	(1,831,860)	(1)
31XX	歸屬於母公司業主之權益合計		<u>34,577,246</u>	<u>15</u>	<u>34,163,008</u>	<u>16</u>	<u>31,771,549</u>	<u>15</u>
36XX	非控制權益	六(三十三)	8,534,704	4	8,628,484	4	8,141,718	4
3XXX	權益總計		<u>43,111,950</u>	<u>19</u>	<u>42,791,492</u>	<u>20</u>	<u>39,913,267</u>	<u>19</u>
3X2X	負債及權益總計		<u>\$ 222,967,617</u>	<u>100</u>	<u>\$ 214,504,035</u>	<u>100</u>	<u>\$ 209,271,313</u>	<u>100</u>

後附合併財務報表附註為本合併財務報告之一部分，請併同參閱。

董事長：羅智先

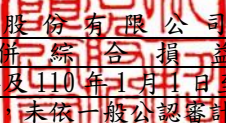


經理人：黃瑞典



會計主管：李宗奕

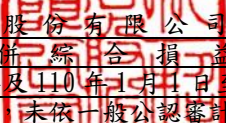



 統一超商股份有限公司及子公司
 合併綜合損益表
 民國111年及110年1月1日至9月30日
 (僅經核閱 未依一般公認審計準則查核)

單位：新台幣仟元
(除每股盈餘為新台幣元外)

項目	附註	111年7月1日 至9月30日		110年7月1日 至9月30日		111年1月1日 至9月30日		110年1月1日 至9月30日	
		金額	%	金額	%	金額	%	金額	%
4000 營業收入	六(二十四)及七	\$ 75,846,879	100	\$ 65,444,164	100	\$ 214,644,668	100	\$ 194,090,761	100
5000 營業成本	六(四)(二十五)及七	(50,304,931)	(66)	(43,814,511)	(67)	(142,644,297)	(67)	(129,148,908)	(66)
5900 營業毛利		<u>25,541,948</u>	<u>34</u>	<u>21,629,653</u>	<u>33</u>	<u>72,000,371</u>	<u>33</u>	<u>64,941,853</u>	<u>34</u>
營業費用	六(二十五)(二十六)								
6100 推銷費用		(19,476,977)	(26)	(17,070,790)	(25)	(54,847,363)	(26)	(50,358,649)	(26)
6200 管理費用		(2,787,025)	(4)	(2,129,784)	(4)	(7,775,736)	(3)	(6,886,779)	(4)
6450 預期信用減損損失	十二(二)	(380)	-	(1,364)	-	(2,855)	-	(31,994)	-
6000 營業費用合計		(22,264,382)	(30)	(19,201,938)	(29)	(62,625,954)	(29)	(57,277,422)	(30)
6900 營業利益		<u>3,277,566</u>	<u>4</u>	<u>2,427,715</u>	<u>4</u>	<u>9,374,417</u>	<u>4</u>	<u>7,664,431</u>	<u>4</u>
營業外收入及支出									
7100 利息收入	六(二十七)	103,570	-	46,138	-	200,783	-	152,804	-
7010 其他收入	六(二十八)	747,901	1	512,021	-	1,865,441	1	1,458,440	1
7020 其他利益及損失	六(二十九)	(43,886)	-	(38,908)	-	(118,368)	-	(85,921)	-
7050 財務成本	六(三十)	(294,219)	-	(290,193)	-	(862,964)	-	(904,873)	-
7060 採用權益法認列之關聯企業及合資損益之份額	六(六)	<u>157,141</u>	<u>-</u>	<u>112,591</u>	<u>-</u>	<u>361,408</u>	<u>-</u>	<u>316,603</u>	<u>-</u>
7000 營業外收入及支出合計		<u>670,507</u>	<u>1</u>	<u>341,649</u>	<u>-</u>	<u>1,446,300</u>	<u>1</u>	<u>937,053</u>	<u>1</u>
7900 稅前淨利		3,948,073	5	2,769,364	4	10,820,717	5	8,601,484	5
7950 所得稅費用	六(三十一)	(810,501)	(1)	(426,431)	-	(2,218,211)	(1)	(1,339,271)	(1)
8000 繼續營業單位本期淨利		<u>3,137,572</u>	<u>4</u>	<u>2,342,933</u>	<u>4</u>	<u>8,602,506</u>	<u>4</u>	<u>7,262,213</u>	<u>4</u>
8200 本期淨利		<u>\$ 3,137,572</u>	<u>4</u>	<u>\$ 2,342,933</u>	<u>4</u>	<u>\$ 8,602,506</u>	<u>4</u>	<u>\$ 7,262,213</u>	<u>4</u>

(續次頁)


 統一超商股份有限公司及子公司
 合併綜合損益表
 民國111年及110年1月1日至9月30日
 (僅經核閱 未依一般公認審計準則查核)

單位：新台幣仟元
(除每股盈餘為新台幣元外)

項目	附註	111年7月1日 至9月30日		110年7月1日 至9月30日		111年1月1日 至9月30日		110年1月1日 至9月30日		
		金額	%	金額	%	金額	%	金額	%	
其他綜合損益(淨額)										
8316	透過其他綜合損益按公允價值衡量之權益工具 投資未實現評價損益	六(五)(二十三)	(\$ 159,911)	-	(\$ 107,532)	-	(\$ 373,968)	-	\$ 171,503	-
8320	採用權益法認列之關聯企業及合資之其他綜合 損益之份額-不重分類至損益之項目	六(二十三)	(42)	-	38	-	(1,055)	-	2,156	-
8349	與不重分類之項目相關之所得稅	六(二十三)(三十一)	357	-	(560)	-	3,029	-	8,739	-
8310	不重分類至損益之項目總額		(159,596)	-	(108,054)	-	(371,994)	-	182,398	-
8361	國外營運機構財務報表換算之兌換差額		1,402,859	2	(193,233)	-	2,801,351	1	(825,126)	-
8370	採用權益法認列之關聯企業及合資之其他綜合 損益之份額-可能重分類至損益之項目	六(二十三)	9,396	-	(5,735)	-	19,231	-	(7,580)	-
8360	後續可能重分類至損益之項目總額		1,412,255	2	(198,968)	-	2,820,582	1	(832,706)	-
8300	其他綜合損益(淨額)		\$ 1,252,659	2	(\$ 307,022)	-	\$ 2,448,588	1	(\$ 650,308)	-
8500	本期綜合損益總額		\$ 4,390,231	6	\$ 2,035,911	4	\$ 11,051,094	5	\$ 6,611,905	4
淨利歸屬於：										
8610	母公司業主		\$ 2,691,080	3	\$ 2,061,849	4	\$ 7,313,380	3	\$ 6,539,859	4
8620	非控制權益		446,492	1	281,084	-	1,289,126	1	722,354	-
	合計		\$ 3,137,572	4	\$ 2,342,933	4	\$ 8,602,506	4	\$ 7,262,213	4
綜合損益總額歸屬於：										
8710	母公司業主		\$ 3,939,927	5	\$ 1,832,213	4	\$ 9,766,119	4	\$ 6,040,620	4
8720	非控制權益		450,304	1	203,698	-	1,284,975	1	571,285	-
	合計		\$ 4,390,231	6	\$ 2,035,911	4	\$ 11,051,094	5	\$ 6,611,905	4
基本每股盈餘										
9750	基本每股盈餘	六(三十二)	\$ 2.58		\$ 1.98		\$ 7.03		\$ 6.29	
稀釋每股盈餘										
9850	稀釋每股盈餘	六(三十二)	\$ 2.58		\$ 1.98		\$ 7.02		\$ 6.28	

後附合併財務報表附註為本合併財務報告之一部分，請併同參閱。

董事長：羅智先



經理人：黃瑞典



會計主管：李宗奕





統一超商股份有限公司及子公司
 合併權益變動表
 民國111年及110年1月1日至9月30日
 (僅經核閱，未依一般公認審計準則查核)

單位：新台幣仟元

	歸屬於母公 司 業 主 之 權 益									
	普通股本	資本公積	法定盈餘公積	特別盈餘公積	未分配盈餘	國外營運機構財務報表換算之兌換差額	透過其他綜合損益按公允價值衡量之金融資產未實現損益	其他綜合損益	非控制權益	權益總額
110年1月1日至9月30日										
110年1月1日餘額	\$ 10,396,223	\$ 47,628	\$ 14,369,228	\$ 380,187	\$ 12,159,546	(\$ 1,973,268)	\$ 640,647	\$ 36,020,191	\$ 8,957,508	\$ 44,977,699
110年度第三季合併總損益	-	-	-	-	6,539,859	-	-	6,539,859	722,354	7,262,213
本期其他綜合損益	六(二十三)	-	-	-	-	(682,358)	183,119	(499,239)	(151,069)	(650,308)
本期綜合損益總額	-	-	-	-	6,539,859	(682,358)	183,119	6,040,620	571,285	6,611,905
盈餘指撥及分派	六(二十二)	-	-	-	-	-	-	-	-	-
提列法定盈餘公積	-	-	1,010,560	-	(1,010,560)	-	-	-	-	-
提列特別盈餘公積	-	-	-	952,434	(952,434)	-	-	-	-	-
現金股利	-	-	-	-	(9,356,600)	-	-	(9,356,600)	-	(9,356,600)
非控制權益變動數	-	-	-	-	-	-	-	-	(1,273,231)	(1,273,231)
取得子公司股權	六(三十三)	-	-	-	(969,812)	-	-	(969,812)	(113,844)	(1,083,656)
採用權益法認列之關聯企業股權淨值之變動數	-	(6)	-	-	-	-	-	(6)	-	(6)
採用權益法之投資未按持股比例認購之調整數	-	37,763	-	-	-	-	-	37,763	-	37,763
關聯企業處分透過其他綜合損益按公允價值衡量之權益工具	-	-	-	-	(607)	-	-	(607)	-	(607)
110年9月30日餘額	\$ 10,396,223	\$ 85,385	\$ 15,379,788	\$ 1,332,621	\$ 6,409,392	(\$ 2,655,626)	\$ 823,766	\$ 31,771,549	\$ 8,141,718	\$ 39,913,267
111年1月1日至9月30日										
111年1月1日餘額	\$ 10,396,223	\$ 86,222	\$ 15,379,788	\$ 1,332,621	\$ 8,889,669	(\$ 2,776,895)	\$ 855,380	\$ 34,163,008	\$ 8,628,484	\$ 42,791,492
111年度第三季合併總損益	-	-	-	-	7,313,380	-	-	7,313,380	1,289,126	8,602,506
本期其他綜合損益	六(二十三)	-	-	-	-	2,823,535	(370,796)	2,452,739	(4,151)	2,448,588
本期綜合損益總額	-	-	-	-	7,313,380	2,823,535	(370,796)	9,766,119	1,284,975	11,051,094
盈餘指撥及分派	六(二十二)	-	-	-	-	-	-	-	-	-
提列法定盈餘公積	-	-	804,972	-	(804,972)	-	-	-	-	-
提列特別盈餘公積	-	-	-	588,894	(588,894)	-	-	-	-	-
現金股利	-	-	(1,860,924)	-	(7,495,676)	-	-	(9,356,600)	-	(9,356,600)
非控制權益變動數	-	-	-	-	-	-	-	-	(1,378,755)	(1,378,755)
採用權益法認列之關聯企業股權淨值之變動數	-	684	-	-	-	-	-	684	-	684
關聯企業處分透過其他綜合損益按公允價值衡量之權益工具	-	-	-	-	4,035	-	-	4,035	-	4,035
111年9月30日餘額	\$ 10,396,223	\$ 86,906	\$ 14,323,836	\$ 1,921,515	\$ 7,317,542	\$ 46,640	\$ 484,584	\$ 34,577,246	\$ 8,534,704	\$ 43,111,950

後附合併財務報表附註為本合併財務報告之一部分，請併同參閱。

董事長：羅智先



經理人：黃瑞典



會計主管：李宗奕



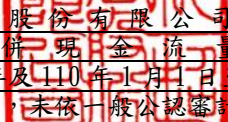


統一超商股份有限公司及子公司
合併現金流量表
民國111年及110年1月1日至9月30日
(僅經核閱，未依一般公認審計準則查核)

單位：新台幣仟元

	附註	111年1月1日 至9月30日	110年1月1日 至9月30日
營業活動之現金流量			
本期稅前淨利		\$ 10,820,717	\$ 8,601,484
調整項目			
收益費損項目			
透過損益按公允價值衡量金融資產之利益	六(二)	(2,996)	(3,498)
預期信用減損損失	十二(二)	2,855	31,994
折舊費用	六(七)(八) (二十五)	15,930,669	15,193,829
攤銷費用	六(二十五)	493,433	431,447
投資性不動產折舊費用	六(十)(二十九)	116,270	115,873
利息費用	六(三十)	862,964	904,873
採用權益法認列之關聯企業及合資損益之份額	六(六)	(361,408)	(316,603)
處分不動產、廠房及設備損失(利益)	六(二十九)	57,272	(15)
處分投資性不動產利益	六(二十九)	(29,507)	(22,549)
租賃修改利益	六(八)(二十九)	(97,296)	(80,466)
利息收入	六(二十七)	(200,783)	(152,804)
股利收入	六(二十八)	(118,432)	(79,968)
租金減讓認列收入數	六(八)	(86,200)	(112,759)
與營業活動相關之資產/負債變動數			
與營業活動相關之資產之淨變動			
透過損益按公允價值衡量之金融資產		(63,330)	537,131
應收帳款		29,594	66,324
其他應收款		(989,042)	(1,465,171)
存貨		904,836	1,266,940
預付款項		215,443	(509,947)
其他流動資產		638,719	202,187
與營業活動相關之負債之淨變動			
合約負債-流動		88,709	987,768
應付帳款		1,267,077	(1,770,663)
應付票據		(783,302)	(45,413)
其他應付款		(2,617,018)	555,542
預收款項		192,391	248,859
合約負債-非流動		132,303	(56,651)
淨確定福利負債		(226,421)	(65,280)
營運產生之現金流入		26,177,517	24,462,464
收取之利息		191,450	152,095
支付之所得稅		(2,400,593)	(2,765,246)
支付之利息		(862,549)	(904,607)
收取之股利		472,316	795,229
營業活動之淨現金流入		<u>23,578,141</u>	<u>21,739,935</u>

(續次頁)


 統一超商股份有限公司及子公司
 合併現金流量表
 民國111年及110年1月1日至9月30日
 (僅經核閱，未依一般公認審計準則查核)

單位：新台幣仟元

附註	111年1月1日 至9月30日	110年1月1日 至9月30日
投資活動之現金流量		
取得採用權益法之投資	\$ -	(\$ 2,913)
取得子公司之價款	-	(50)
取得不動產、廠房及設備	六(三十四) (8,731,418)	(6,144,715)
處分不動產、廠房及設備	251,936	131,700
透過損益按公允價值衡量之金融資產退回股款	-	43
取得投資性不動產	六(十) -	(375,606)
處分投資性不動產	37,933	38,555
存出保證金	(91,828)	(64,380)
取得無形資產	六(十一) (261,532)	(140,638)
因合併產生之現金流入	-	7,746
預付土地款增加	六(十二) (600,000)	-
其他資產-其他	(228,015)	(29,892)
投資活動之淨現金流出	(9,622,924)	(6,580,150)
籌資活動之現金流量		
短期借款	六(三十五) 3,498,086	(1,426,196)
應付短期票券	六(三十五) -	(3,399,147)
舉借長期借款	六(三十五) 183,860	430,566
償還長期借款	六(三十五) (642,187)	(166,739)
租賃本金償還	六(八)(三十五) (10,319,499)	(9,264,582)
存入保證金	六(三十五) 210,624	204,463
其他非流動負債	六(三十五) (2,780)	194,643
非控制權益變動	(29,149)	23,698
發放現金股利-母公司	六(二十二) (三十五) (9,356,600)	-
發放現金股利-子公司	六(三十五) (1,349,606)	(1,296,929)
取得子公司股權	六(三十三) -	(1,083,656)
籌資活動之淨現金流出	(17,807,251)	(15,783,879)
匯率變動對現金及約當現金之影響	2,819,384	(833,427)
本期現金及約當現金減少數	(1,032,650)	(1,457,521)
期初現金及約當現金餘額	45,648,486	46,562,907
期末現金及約當現金餘額	\$ 44,615,836	\$ 45,105,386

後附合併財務報表附註為本合併財務報告之一部分，請併同參閱。

董事長：羅智先



經理人：黃瑞典



會計主管：李宗奕





統一超商股份有限公司及子公司
合併財務報表附註
民國 111 年及 110 年第三季
(僅經核閱，未依一般公認審計準則查核)

單位：新台幣仟元
(除特別註明者外)

一、公司沿革

- (一) 統一超商股份有限公司(以下簡稱「本公司」)設立於民國 76 年 6 月 10 日。本公司及子公司(以下統稱「本集團」)經營範圍包含便利商店、餐飲、藥妝、生活百貨、超市及網路購物等業務，經營區域橫跨台灣、中國大陸、菲律賓及日本。本公司於民國 86 年 8 月 22 日起於台灣證券交易所上市。本集團之主要營運活動及營運部門資訊，請參閱附註四及十四。
- (二) 本集團之最終母公司為統一企業股份有限公司，持有本公司 45.4% 股權。

二、通過財務報告之日期及程序

本合併財務報告已於民國 111 年 11 月 3 日經董事會通過發布。

三、新發布及修訂準則及解釋之適用

- (一) 已採用金融監督管理委員會(以下簡稱「金管會」)認可之新發布、修正後國際財務報導準則之影響

下表彙列金管會認可之民國 111 年適用之國際財務報導準則之新發布、修正及修訂之準則及解釋：

新發布/修正/修訂準則及解釋	國際會計準則理事會 發布之生效日
國際財務報導準則第3號之修正「對觀念架構之索引」	民國111年1月1日
國際會計準則第16號之修正「不動產、廠房及設備：達到預定使用狀態前之價款」	民國111年1月1日
國際會計準則第37號之修正「虧損性合約—履行合約之成本」	民國111年1月1日
2018-2020週期之年度改善	民國111年1月1日

本集團經評估上述準則及解釋對本集團財務狀況與財務績效並無重大影響。

- (二) 尚未採用金管會認可之新發布、修正後國際財務報導準則之影響

下表彙列金管會認可之民國 112 年適用之國際財務報導準則之新發布、修正及修訂之準則及解釋：

新發布/修正/修訂準則及解釋	國際會計準則理事會 發布之生效日
國際會計準則第1號之修正「會計政策之揭露」	民國112年1月1日
國際會計準則第8號之修正「會計估計之定義」	民國112年1月1日
國際會計準則第12號之修正「與單一交易所產生之資產及負債有關之遞延所得稅」	民國112年1月1日

除下列所述者外，本集團經評估上述準則及解釋對本集團財務狀況與財務績效並無重大影響：

國際會計準則第 12 號之修正「與單一交易所產生之資產及負債有關之遞延所得稅」

此修正要求企業對於原始認列時產生相同金額之應課稅及可減除暫時性差異之特定交易認列相關之遞延所得稅資產及負債。

本集團對於民國 111 年 1 月 1 日與(1)使用權資產及租賃負債和(2)除役負債以及其相應認列之使用權資產相關之所有可減除及應課稅暫時性差異，認列遞延所得稅資產及負債，相關影響金額待評估完成時予以揭露。

(三) 國際會計準則理事會已發布但尚未經金管會認可之國際財務報導準則之影響

下表彙列國際會計準則理事會已發布但尚未納入金管會認可之國際財務報導準則之新發布、修正及修訂之準則及解釋：

新發布/修正/修訂準則及解釋	國際會計準則理事會 發布之生效日
國際財務報導準則第10號及國際會計準則第28號之修正「投資者與其關聯企業或合資間之資產出售或投入」	待國際會計準則理事會決定
國際財務報導準則第16號之修正「售後租回中之租賃負債」	民國113年1月1日
國際財務報導準則第17號「保險合約」	民國112年1月1日
國際財務報導準則第17號「保險合約」之修正	民國112年1月1日
國際財務報導準則第17號之修正「初次適用國際財務報導準則第17號及國際財務報導準則第9號—比較資訊」	民國112年1月1日
國際會計準則第1號之修正「負債之流動或非流動分類」	民國112年1月1日

本集團經評估上述準則及解釋對本集團財務狀況與財務績效並無重大影響。

四、重大會計政策之彙總說明

重大會計政策除遵循聲明、編製基礎、合併基礎及新增部分說明如下，餘與民國 110 年度合併財務報表附註四相同。除另有說明外，此等政策在所有報導期間一致地適用。

(一) 遵循聲明

1. 本合併財務報告係依據證券發行人財務報告編製準則與金管會認可之國際會計準則第 34 號「期中財務報導」編製。
2. 本合併財務報告應併同民國 110 年度合併財務報告閱讀。

(二) 編製基礎

1. 除下列重要項目外，本合併財務報告係按歷史成本編製：
 - (1) 按公允價值衡量之透過損益按公允價值衡量之金融資產。
 - (2) 按公允價值衡量之透過其他綜合損益按公允價值衡量之金融資產。
 - (3) 按退休基金資產減除確定福利義務現值之淨額認列之確定福利負債。

2. 編製符合金管會認可之國際財務報導準則、國際會計準則、解釋及解釋公告(以下簡稱 IFRSs)之財務報告需要使用一些重要會計估計，在應用本集團的會計政策過程中亦需要管理階層運用其判斷，涉及高度判斷或複雜性之項目，或涉及合併財務報告之重大假設及估計之項目，請詳附註五說明。

(三) 合併基礎

1. 合併報告編製原則

- (1) 本合併財務報告之編製原則與民國 110 年度合併財務報告相同。
- (2) 民國 111 年及 110 年 9 月 30 日列入本合併財務報告編製個體之子公司，是否採用其同期間經會計師核閱之財務報表編入本合併財務報告；或係依其同期自編未經會計師核閱之財務報表評價及揭露，說明如下：

子公司	111年9月30日	110年9月30日
捷盟行銷股份有限公司	財務報表業經核閱	財務報表業經核閱
統一超商維京控股有限公司	〃	〃
山東統一銀座商業有限公司	〃	〃
統一精工股份有限公司	〃	〃
統一速達股份有限公司	〃	〃
統一生活事業股份有限公司	〃	〃
博客來數位科技股份有限公司	〃	〃
統昶行銷股份有限公司	〃	〃
統一超商香港控股有限公司	〃	〃
統一藥品股份有限公司	〃	〃
悠旅生活事業股份有限公司	〃	〃
其他子公司	自結財務報表	自結財務報表

- (3) 本集團於編製年度合併財務報告時，除子公司 Philippine Seven Corp. 之年度財務報告係委由其他會計師查核簽證外，其餘子公司之年度財務報告簽證會計師與本公司相同。

2. 列入合併財務報告之子公司：

投資公司名稱	子公司名稱	業務性質	所持股權百分比			備註
			111年 9月30日	110年 12月31日	110年 9月30日	
本公司	英屬維爾京群島商統一超商維京控股有限公司(統一超商BVI)	專業投資	100.00	100.00	100.00	
本公司	統一超商藥妝事業中國控股有限公司	專業投資	92.20	92.20	92.20	
本公司	大智通文化行銷股份有限公司	出版品及電子商務 物流及倉儲	100.00	100.00	100.00	
本公司	統一生活事業股份有限公司	藥妝日用品百貨零售	100.00	100.00	100.00	
本公司	仁暉投資股份有限公司	專業投資	100.00	100.00	100.00	
本公司	首阜企業管理顧問股份有限公司	管理顧問業	100.00	100.00	100.00	
本公司	統一蘭陽藝文股份有限公司	藝文展覽業	100.00	100.00	100.00	
本公司	酷聖石冰淇淋股份有限公司	冰淇淋販售	100.00	100.00	100.00	
本公司	統超保險經紀人股份有限公司	保險經紀人	100.00	100.00	100.00	

投資公司名稱	子公司名稱	業務性質	所持股權百分比			備註
			111年 9月30日	110年 12月31日	110年 9月30日	
本公司	二十一世紀生活事業股份有限公司	餐飲及物品販售業	100.00	100.00	100.00	
本公司	統一佳佳股份有限公司	運動及美容業	100.00	100.00	100.00	
本公司	統一聖娜多堡股份有限公司	麵包零售販賣	100.00	100.00	100.00	
本公司	統一超商東京行銷株式會社	貿易及管理顧問業	100.00	100.00	100.00	
本公司	愛金卡股份有限公司	電子票證及電子支付業	100.00	100.00	100.00	
本公司	統一超商食代股份有限公司	鮮食製造業	90.00	90.00	90.00	
本公司	安源資訊股份有限公司	資訊軟體服務業	86.76	86.76	86.76	
本公司	統一資訊股份有限公司	企業資訊管理顧問服務	86.00	86.00	86.00	
本公司	統一精工股份有限公司	加油站、電梯安裝及維修保養工程業	80.87	80.87	80.87	
本公司	統一藥品股份有限公司	各種保健品、藥妝日用品之買賣	73.74	73.74	73.74	
本公司	統一客樂得服務股份有限公司	接受事業機關委託貨款收取業務	70.00	70.00	70.00	
本公司	統一百華股份有限公司	百貨公司業	70.00	70.00	70.00	
本公司	統一速達股份有限公司	宅配貨運業	70.00	70.00	70.00	
本公司	統昶行銷股份有限公司	低溫物流及倉儲	60.00	60.00	60.00	
本公司	悠旅生活事業股份有限公司	連鎖咖啡	60.00	60.00	60.00	
本公司	樂清服務股份有限公司	清潔用品租賃買賣	51.00	51.00	51.00	
本公司	博客來數位科技股份有限公司	無店面零售業	50.03	50.03	50.03	
本公司	捷盟行銷股份有限公司	常溫物流及倉儲	25.00	25.00	25.00	(1)
本公司	專聯科技股份有限公司	其它軟體及網路相關業	100.00	100.00	100.00	(2)
統一超商BVI	統一超商納閩島控股有限公司	專業投資	100.00	100.00	100.00	
統一超商BVI	統一超商香港控股有限公司	專業投資	100.00	100.00	100.00	
統一超商藥妝事業中國控股有限公司	統一康是美商業連鎖(深圳)有限公司	商品批發買賣	100.00	100.00	100.00	
大智通文化行銷	捷盛運輸股份有限公司	汽車貨運業	20.00	20.00	20.00	
統昶行銷	捷盛運輸股份有限公司	汽車貨運業	25.00	25.00	25.00	
統昶行銷	統昶維京控股有限公司	專業投資	100.00	100.00	100.00	
捷盟行銷	伸鴻股份有限公司	常溫物流及倉儲	51.00	51.00	51.00	
捷盟行銷	捷盛運輸股份有限公司	汽車貨運業	49.00	49.00	49.00	
伸鴻	捷盛運輸股份有限公司	汽車貨運業	6.00	6.00	6.00	
捷盛運輸	捷順運輸股份有限公司	汽車貨運業	100.00	100.00	100.00	
統一精工	統精股份有限公司	加油站業	60.00	60.00	60.00	
統一藥品	統一藥品香港控股有限公司	各種保健品、藥妝日用品之買賣	100.00	100.00	100.00	
統一藥品香港控股有限公司	統一(上海)保健品商貿有限公司	各種保健品、藥妝日用品之買賣	100.00	100.00	100.00	
統一超商納閩島控股有限公司	Philippine Seven Corporation	便利商店業	54.88	54.88	54.88	(3)
Philippine Seven Corporation	Convenience Distribution Inc.	物流、倉儲及零售業	100.00	100.00	100.00	(4)
Philippine Seven Corporation	Store Sites Holding, Inc.	專業投資	100.00	100.00	100.00	

投資公司名稱	子公司名稱	業務性質	所持股權百分比			備註
			111年 9月30日	110年 12月31日	110年 9月30日	
統一超商香港 控股有限公司	統一超商藥妝事業中國控 股有限公司	專業投資	7.80	7.80	7.80	
統一超商香港 控股有限公司	統一超商(上海)便利有 限公司	便利商店業	100.00	100.00	100.00	
統一超商香港 控股有限公司	上海統超物流有限公司	物流及倉儲	100.00	100.00	100.00	
統一超商香港 控股有限公司	山東統一銀座商業有 限公司	超級市場業	40.00	40.00	40.00	
統一超商香港 控股有限公司	泰州統一超商有限公 司	物流及倉儲	100.00	100.00	100.00	
統一超商香港 控股有限公司	統一超商(浙江)便利 店有限公司	便利商店業	100.00	100.00	100.00	
統一超商香港 控股有限公司	統一生活(浙江)商貿 有限公司	藥妝百貨零售	100.00	100.00	100.00	
上海統超物流 有限公司	浙江統冠物流發展有 限公司	物流及倉儲	50.00	50.00	50.00	
上海統超物流 有限公司	山東統超物流有限公 司	物流及倉儲	100.00	100.00	100.00	
統昶維京控股 有限公司	浙江統冠物流發展有 限公司	物流及倉儲	50.00	50.00	50.00	
仁暉投資	仁暉控股股份有限公 司	專業投資	100.00	100.00	100.00	
仁暉控股	山東統一銀座商業有 限公司	超級市場業	15.00	15.00	15.00	

(1)本公司因具主導捷盟行銷之財務及營運政策之權力，故將其視為子公司並納入合併財務報告。

(2)本公司於民國110年6月再增購專聯科技股份有限公司70.87%股權並因此取得對該公司之控制。

(3)本公司於民國110年2月購入Philippine Seven Corporation額外1.64%之股權。

(4)本公司於民國110年9月再購入Philippine Seven Corporation額外1.02%之股權。

3. 未列入合併財務報告之子公司：無。

4. 子公司會計期間不同之調整及處理方式：無。

5. 重大限制：無。

6. 對本集團具重大性之非控制權益之子公司：無。

(四) 員工福利

確定福利計劃

期中期間之退休金成本係採用前一財務年度結束日依精算決定之退休金成本率，以年初至當期末為基礎計算。若該結束日後有重大市場變動及重大縮減、清償或其他重大一次性事項，則加以調整，並配合前述政策揭露相關資訊。

(五) 所得稅

1. 期中期間之所得稅費用以估計之年度平均有效稅率應用至期中期間之稅前損益計算之，並配合前述政策揭露相關資訊。

2. 期中期間發生稅率變動時，本集團於變動發生當期一次認列變動影響數，對於所得稅與認列於損益之外的項目有關者，將變動影響數認列於其他綜合損益或權益項目，對於所得稅與認列於損益的項目有關者，則將變動影響數認列於損益。

五、重大會計判斷、估計及假設不確定性之主要來源

本期無重大變動，請參閱民國 110 年度合併財務報表附註五。

六、重要會計項目之說明

(一)現金及約當現金

	<u>111年9月30日</u>	<u>110年12月31日</u>	<u>110年9月30日</u>
庫存現金及週轉金	\$ 1,306,243	\$ 1,385,063	\$ 1,355,401
支票存款及活期存款	13,239,962	16,753,260	15,284,975
約當現金			
定期存款	23,832,807	23,071,796	22,819,290
短期票券	<u>6,236,824</u>	<u>4,438,367</u>	<u>5,645,720</u>
	<u>\$ 44,615,836</u>	<u>\$ 45,648,486</u>	<u>\$ 45,105,386</u>

1. 本集團往來之金融機構信用品質良好，且本集團與多家金融機構往來以分散信用風險，預期發生違約之可能性甚低。
2. 本集團將定期存款提供作為履約保證金部份已轉列「其他非流動資產-存出保證金」項下，請詳附註八。

(二)透過損益按公允價值衡量之金融資產

	<u>111年9月30日</u>	<u>110年12月31日</u>	<u>110年9月30日</u>
強制透過損益按公允價值衡量之金融資產			
<u>流動項目</u>			
受益憑證	\$ 725,745	\$ 660,092	\$ 1,571,354
評價調整	<u>736</u>	<u>63</u>	<u>509</u>
	<u>\$ 726,481</u>	<u>\$ 660,155</u>	<u>\$ 1,571,863</u>
<u>非流動項目</u>			
非上市櫃公司股票	\$ 241,515	\$ 241,515	\$ 275,200
評價調整	<u>(156,035)</u>	<u>(156,035)</u>	<u>(189,720)</u>
	<u>\$ 85,480</u>	<u>\$ 85,480</u>	<u>\$ 85,480</u>

1. 本集團持有透過損益按公允價值衡量之金融資產於民國 111 年及 110 年 1 月 1 日至 9 月 30 日認列之淨利益分別為\$39,985 及\$22,172。
2. 本集團未有將透過損益按公允價值衡量之金融資產提供作為質押擔保之情形。
3. 相關信用風險資訊請詳附註十二、(二)。

(三) 應收帳款

	<u>111年9月30日</u>	<u>110年12月31日</u>	<u>110年9月30日</u>
應收帳款	\$ 6,594,426	\$ 6,629,529	\$ 6,240,989
減：備抵損失	(<u>142,254</u>)	(<u>144,908</u>)	(<u>121,488</u>)
	<u>\$ 6,452,172</u>	<u>\$ 6,484,621</u>	<u>\$ 6,119,501</u>

1. 應收帳款之帳齡分析如下：

	<u>111年9月30日</u>	<u>110年12月31日</u>	<u>110年9月30日</u>
未逾期	\$ 6,483,253	\$ 6,264,349	\$ 6,126,965
90天以內	106,111	358,791	107,052
91-180天	3,755	5,211	5,109
181-365天	1,225	1,071	1,730
一年以上	82	107	133
	<u>\$ 6,594,426</u>	<u>\$ 6,629,529</u>	<u>\$ 6,240,989</u>

以上係以逾期天數為基準進行之帳齡分析。

2. 民國 111 年 9 月 30 日、110 年 12 月 31 日及 110 年 9 月 30 日之應收帳款餘額均為客戶合約所產生，另於民國 110 年 1 月 1 日客戶合約之應收款餘額為\$6,215,272。

3. 在不考慮所持有之擔保品或其他信用增強之情況下，最能代表本集團應收帳款於民國 111 年 9 月 30 日、110 年 12 月 31 日及 110 年 9 月 30 日信用風險最大之暴險金額分別為\$6,452,172、\$6,484,621 及\$6,119,501。

4. 相關信用風險資訊請詳附註十二、(二)。

(四) 存貨

	<u>111年9月30日</u>			
	<u>成</u>	<u>本</u>	<u>備抵評價損失</u>	<u>帳面金額</u>
原料及在製品	\$ 119,477		\$ -	\$ 119,477
商品及製成品	<u>17,536,037</u>		(<u>120,571</u>)	<u>17,415,466</u>
	<u>\$ 17,655,514</u>		(<u>\$ 120,571</u>)	<u>\$ 17,534,943</u>
	<u>110年12月31日</u>			
	<u>成</u>	<u>本</u>	<u>備抵評價損失</u>	<u>帳面金額</u>
原料及在製品	\$ 86,325		\$ -	\$ 86,325
商品及製成品	<u>18,443,602</u>		(<u>90,148</u>)	<u>18,353,454</u>
	<u>\$ 18,529,927</u>		(<u>\$ 90,148</u>)	<u>\$ 18,439,779</u>

	110年9月30日		
	成 本	備抵評價損失	帳 面 金 額
原料及在製品	\$ 87,774	\$ -	\$ 87,774
商品及製成品	15,376,581	(95,240)	15,281,341
	<u>\$ 15,464,355</u>	<u>(\$ 95,240)</u>	<u>\$ 15,369,115</u>

本集團當期認列為費損之存貨成本：

	111年7月1日至9月30日	110年7月1日至9月30日
已出售存貨成本及勞務成本等	\$ 49,737,732	\$ 43,237,184
跌價損失	19,764	4,562
壞品	446,558	448,099
其他	100,877	124,666
	<u>\$ 50,304,931</u>	<u>\$ 43,814,511</u>

	111年1月1日至9月30日	110年1月1日至9月30日
已出售存貨成本及勞務成本等	\$ 141,011,289	\$ 127,405,034
跌價損失	30,423	7,471
壞品	1,356,431	1,488,919
其他	246,154	247,484
	<u>\$ 142,644,297</u>	<u>\$ 129,148,908</u>

(五) 透過其他綜合損益按公允價值衡量之金融資產-非流動

	111年9月30日	110年12月31日	110年9月30日
<u>權益工具</u>			
上市櫃公司股票	\$ 265,606	\$ 265,606	\$ 265,606
非上市櫃公司股票	4,348	4,348	4,348
	269,954	269,954	269,954
評價調整	521,987	895,955	861,376
	<u>\$ 791,941</u>	<u>\$ 1,165,909</u>	<u>\$ 1,131,330</u>

1. 本集團選擇將屬策略性投資及為穩定收取股利之上市櫃公司及非上市櫃公司股票投資分類為透過其他綜合損益按公允價值衡量之金融資產，該等投資於民國111年9月30日、110年12月31日及110年9月30日之公允價值為\$791,941、\$1,165,909及\$1,131,330。

2. 透過其他綜合損益按公允價值衡量之金融資產認列於損益及綜合損益之明細如下：

	<u>111年7月1日至9月30日</u>	<u>110年7月1日至9月30日</u>
<u>透過其他綜合損益按公允價值</u>		
<u>衡量之權益工具</u>		
認列於其他綜合損益之公允		
價值變動	(\$ 159,911)	(\$ 107,532)
認列於損益之股利收入	\$ -	\$ 58,479
	<u>111年1月1日至9月30日</u>	<u>110年1月1日至9月30日</u>
<u>透過其他綜合損益按公允價值</u>		
<u>衡量之權益工具</u>		
認列於其他綜合損益之公允		
價值變動	(\$ 373,968)	\$ 171,503
認列於損益之股利收入	\$ 81,443	\$ 61,294

3. 在不考慮所持有之擔保品或其他信用增強之情況下，最能代表本集團持有透過其他綜合損益按公允價值衡量之金融資產，於民國 111 年 9 月 30 日、110 年 12 月 31 日及 110 年 9 月 30 日信用風險最大之暴險金額為 \$791,941、\$1,165,909 及 \$1,131,330。

4. 本集團未有將透過其他綜合損益按公允價值衡量之金融資產提供作為質押擔保之情形。

5. 相關信用風險資訊請詳附註十二、(二)。

(六) 採用權益法之投資

	<u>111年9月30日</u>	<u>110年12月31日</u>	<u>110年9月30日</u>
<u>關聯企業</u>			
家福股份有限公司	\$ 5,052,790	\$ 5,077,087	\$ 5,047,364
統正開發股份有限公司	2,161,763	2,123,492	2,102,066
統一開發股份有限公司	767,839	757,554	757,546
統一國際開發股份有限公司	450,844	447,310	448,125
統合開發股份有限公司	56,451	60,012	60,002
統一生機開發股份有限公司	48,193	47,293	44,831
統智科技股份有限公司	23,183	26,723	22,389
	<u>8,561,063</u>	<u>8,539,471</u>	<u>8,482,323</u>
<u>合資</u>			
統一多拿滋股份有限公司	\$ 106,554	\$ 97,728	\$ 72,387
	<u>\$ 8,667,617</u>	<u>\$ 8,637,199</u>	<u>\$ 8,554,710</u>

本集團並無重大關聯企業投資或重大合資投資，有關本集團對前揭投資經營結果之份額說明如下：

1. 本集團對個別不重大關聯企業經營結果享有之份額彙總如下：

	<u>111年7月1日至9月30日</u>	<u>110年7月1日至9月30日</u>
本期綜合損益	\$ 162,501	\$ 103,071
	<u>111年1月1日至9月30日</u>	<u>110年1月1日至9月30日</u>
本期綜合損益	\$ 362,385	\$ 327,216

2. 本集團對個別不重大合資經營結果享有之份額彙總如下：

	<u>111年7月1日至9月30日</u>	<u>110年7月1日至9月30日</u>
本期綜合損益	\$ 3,994	\$ 3,823
	<u>111年1月1日至9月30日</u>	<u>110年1月1日至9月30日</u>
本期綜合損益	\$ 17,199	(\$ 16,037)

(七) 不動產、廠房及設備

1. 明細如下：

	111年						合計
	土地	房屋及建築	運輸設備	營業器具	租賃改良	其他	
1月1日							
成本	\$ 2,898,992	\$ 4,895,812	\$ 7,436,663	\$ 26,507,703	\$ 21,860,526	\$ 11,730,544	\$ 75,330,240
累計折舊及減損	(3,932)	(2,639,507)	(5,105,244)	(16,235,491)	(14,115,679)	(8,089,537)	(46,189,390)
	<u>\$ 2,895,060</u>	<u>\$ 2,256,305</u>	<u>\$ 2,331,419</u>	<u>\$ 10,272,212</u>	<u>\$ 7,744,847</u>	<u>\$ 3,641,007</u>	<u>\$ 29,140,850</u>
1月1日	\$ 2,895,060	\$ 2,256,305	\$ 2,331,419	\$ 10,272,212	\$ 7,744,847	\$ 3,641,007	\$ 29,140,850
增添	1,400,309	2,573	148,353	3,048,411	2,451,435	1,579,412	8,630,493
處分	-	-	(9,068)	(175,814)	(106,213)	(18,113)	(309,208)
移轉	122,437	2,374	200,637	79,494	171,177	(551,320)	24,799
折舊費用	-	(124,903)	(405,705)	(2,285,169)	(1,685,822)	(885,191)	(5,386,790)
淨兌換差額	(58)	2,976	579	11,310	(1,197)	(5,161)	8,449
9月30日	<u>\$ 4,417,748</u>	<u>\$ 2,139,325</u>	<u>\$ 2,266,215</u>	<u>\$ 10,950,444</u>	<u>\$ 8,574,227</u>	<u>\$ 3,760,634</u>	<u>\$ 32,108,593</u>
9月30日							
成本	\$ 4,421,680	\$ 4,904,600	\$ 7,563,997	\$ 28,057,754	\$ 23,573,438	\$ 12,580,685	\$ 81,102,154
累計折舊及減損	(3,932)	(2,765,275)	(5,297,782)	(17,107,310)	(14,999,211)	(8,820,051)	(48,993,561)
	<u>\$ 4,417,748</u>	<u>\$ 2,139,325</u>	<u>\$ 2,266,215</u>	<u>\$ 10,950,444</u>	<u>\$ 8,574,227</u>	<u>\$ 3,760,634</u>	<u>\$ 32,108,593</u>

	110年						合計
	土地	房屋及建築	運輸設備	營業器具	租賃改良	其他	
1月1日							
成本	\$ 2,927,827	\$ 4,891,097	\$ 6,993,321	\$ 24,307,493	\$ 20,386,864	\$ 11,989,504	\$ 71,496,106
累計折舊及減損	(16,367)	(2,461,641)	(4,811,241)	(15,151,390)	(13,136,753)	(7,868,340)	(43,445,732)
	<u>\$ 2,911,460</u>	<u>\$ 2,429,456</u>	<u>\$ 2,182,080</u>	<u>\$ 9,156,103</u>	<u>\$ 7,250,111</u>	<u>\$ 4,121,164</u>	<u>\$ 28,050,374</u>
1月1日	\$ 2,911,460	\$ 2,429,456	\$ 2,182,080	\$ 9,156,103	\$ 7,250,111	\$ 4,121,164	\$ 28,050,374
增添	-	16,630	164,948	2,523,223	1,805,518	1,127,031	5,637,350
企業合併取得	-	-	-	1,644	-	-	1,644
處分	(4,200)	(3,733)	(14,628)	(21,282)	(86,812)	(1,030)	(131,685)
移轉	(10,201)	2,578	214,986	172,071	85,001	(506,837)	(42,402)
折舊費用	-	(144,544)	(374,976)	(2,068,984)	(1,621,263)	(1,001,285)	(5,211,052)
淨兌換差額	(1,874)	(2,735)	(1,744)	(4,760)	(79,960)	(186,797)	(277,870)
9月30日	<u>\$ 2,895,185</u>	<u>\$ 2,297,652</u>	<u>\$ 2,170,666</u>	<u>\$ 9,758,015</u>	<u>\$ 7,352,595</u>	<u>\$ 3,552,246</u>	<u>\$ 28,026,359</u>
9月30日							
成本	\$ 2,899,117	\$ 4,891,576	\$ 7,175,155	\$ 25,792,737	\$ 21,270,618	\$ 11,464,205	\$ 73,493,408
累計折舊及減損	(3,932)	(2,593,924)	(5,004,489)	(16,034,722)	(13,918,023)	(7,911,959)	(45,467,049)
	<u>\$ 2,895,185</u>	<u>\$ 2,297,652</u>	<u>\$ 2,170,666</u>	<u>\$ 9,758,015</u>	<u>\$ 7,352,595</u>	<u>\$ 3,552,246</u>	<u>\$ 28,026,359</u>

2. 不動產、廠房及設備減損情形，請詳附註六、(十三)說明。

3. 以不動產、廠房及設備提供擔保之資訊，請詳附註八說明。

(八)租賃交易－承租人

1. 本集團租賃之標的資產包括土地、建物及運輸設備等，租賃合約之期間通常介於1到60年。租賃合約是採個別協商並包含各種不同的條款及條件，除租賃之資產不得用作借貸擔保外，未有加諸其他之限制。

2. 使用權資產之帳面價值與認列之折舊費用資訊如下：

	<u>111年9月30日</u>	<u>110年12月31日</u>	<u>110年9月30日</u>
	<u>帳面金額</u>	<u>帳面金額</u>	<u>帳面金額</u>
土地	\$ 1,047,033	\$ 872,178	\$ 836,606
房屋	83,223,984	76,378,170	75,264,400
機器設備	7,224	13,168	17,571
其他設備	27,260	53,498	62,415
	<u>\$ 84,305,501</u>	<u>\$ 77,317,014</u>	<u>\$ 76,180,992</u>

	<u>111年7月1日至9月30日</u>	<u>110年7月1日至9月30日</u>
	<u>折舊費用</u>	<u>折舊費用</u>
土地	\$ 41,475	\$ 36,309
房屋	3,530,324	3,327,964
機器設備	1,555	4,325
其他設備	8,920	8,831
	<u>\$ 3,582,274</u>	<u>\$ 3,377,429</u>

	<u>111年1月1日至9月30日</u>	<u>110年1月1日至9月30日</u>
	<u>折舊費用</u>	<u>折舊費用</u>
土地	\$ 121,106	\$ 108,036
房屋	10,390,075	9,831,284
機器設備	5,945	15,697
其他設備	26,753	27,760
	<u>\$ 10,543,879</u>	<u>\$ 9,982,777</u>

3. 本集團於民國111年及110年7月1日至9月30日暨民國111年及110年1月1日至9月30日使用權資產之增添分別為\$6,747,932、\$4,568,718、\$18,931,724及\$13,592,001。

4. 與租賃合約有關之損益項目資訊如下：

	<u>111年7月1日至9月30日</u>	<u>110年7月1日至9月30日</u>
<u>影響當期損益之項目</u>		
租賃負債之利息費用	\$ 262,180	\$ 252,032
屬短期租賃合約之費用	104,330	94,236
屬低價值資產租賃之費用	36,024	29,754
變動租賃給付之費用	120,522	69,046
來自轉租使用權資產之收益	147,311	117,336
租賃修改利益	21,016	28,411

	<u>111年1月1日至9月30日</u>	<u>110年1月1日至9月30日</u>
<u>影響當期損益之項目</u>		
租賃負債之利息費用	\$ 765,322	\$ 792,484
屬短期租賃合約之費用	336,452	268,951
屬低價值資產租賃之費用	104,123	89,505
變動租賃給付之費用	378,193	300,519
來自轉租使用權資產之收益	420,125	387,310
租賃修改利益	97,296	80,466

5. 本集團於民國 111 年及 110 年 1 月 1 日至 9 月 30 日租賃現金流出總額分別為 \$11,903,589 及 \$10,716,041。

6. 變動租賃給付對租賃負債之影響

(1) 本集團租賃合約中採變動租賃給付條款的標的有與門市或百貨專櫃產生的銷售金額連結者。對於前揭類型之租賃標的，民國 111 年及 110 年 1 月 1 日至 9 月 30 日分別約 3.12% 及 2.63% 是以變動計價之付款條件為基礎，且主要係與銷售金額有關。變動付款條款的使用有多種原因，與銷售金額有關之變動租賃給付在發生觸發這些與付款條件有關之期間認列為費用。

(2) 當本集團內所有商店的銷售額增加 1%，則變動租賃給付之租賃合約將使民國 111 年及 110 年 1 月 1 日至 9 月 30 日總租賃給付金額分別增加約 \$3,782 及 \$3,005。

7. 本集團尚未開始但已承諾之租賃係承租門市之營業場所，其未折現之租賃負債金額於民國 111 年 9 月 30 日、110 年 12 月 31 日及 110 年 9 月 30 日分別為 \$3,456,790、\$3,635,849 及 \$3,652,342。

8. 本集團採用「新型冠狀病毒肺炎相關之租金減讓」之實務權宜作法，於民國 111 年及 110 年 7 月 1 日至 9 月 30 日暨民國 111 年及 110 年 1 月 1 日至 9 月 30 日將租金減讓所產生之租賃給付變動之損益分別為 \$0、\$75,158、\$86,200 及 \$112,759 認列為其他收入。

(九) 租賃交易－出租人

1. 本集團出租之標的資產包括土地、建物及機器設備等，租賃合約之期間通常介於 1 到 35 年，租賃合約是採個別協商並包含各種不同的條款及條件。

2. 本集團於民國 111 年及 110 年 7 月 1 日至 9 月 30 日暨民國 111 年及 110 年 1 月 1 日至 9 月 30 日基於營業租賃合約認列之利益如下：

	<u>111年7月1日至9月30日</u>	<u>110年7月1日至9月30日</u>
租金收入	\$ 421,224	\$ 298,288
屬變動租賃給付認列之 租金收入	\$ 332,439	\$ 219,848

	111年1月1日至9月30日	110年1月1日至9月30日
租金收入	\$ 1,131,809	\$ 986,661
屬變動租賃給付認列之 租金收入	\$ 863,690	\$ 721,710

3. 本集團以營業租賃出租之租賃給付之到期日分析如下：

	111年9月30日	110年12月31日	110年9月30日
當年度	\$ 67,107	\$ -	\$ 59,205
未來1年	231,925	251,736	223,155
未來1-2年	141,872	171,188	176,911
未來2-3年	121,582	87,998	87,541
未來3-4年	94,601	71,486	70,910
未來4-5年	77,738	51,267	51,491
未來5年以上	97,293	107,555	104,791
	\$ 832,118	\$ 741,230	\$ 774,004

(十) 投資性不動產

	111年			
	土地	房屋及建築	使用權資產	合計
1月1日	\$ 1,400,611	\$ 431,642	\$ 1,247,166	\$ 3,079,419
處分	(7,207)	(1,219)	-	(8,426)
移轉	(22,414)	(2,374)	-	(24,788)
折舊費用	-	(12,339)	(103,931)	(116,270)
9月30日	\$ 1,370,990	\$ 415,710	\$ 1,143,235	\$ 2,929,935

	110年			
	土地	房屋及建築	使用權資產	合計
1月1日	\$ 1,074,308	\$ 403,098	\$ 1,385,740	\$ 2,863,146
增添	325,221	50,385	-	375,606
處分	(9,119)	(6,887)	-	(16,006)
移轉	10,201	625	-	10,826
折舊費用	-	(11,942)	(103,931)	(115,873)
9月30日	\$ 1,400,611	\$ 435,279	\$ 1,281,809	\$ 3,117,699

1. 本集團持有之投資性不動產於民國 111 年 9 月 30 日、110 年 12 月 31 日及 110 年 9 月 30 日之公允價值為 \$5,725,760~\$5,838,730，係參酌各投資性不動產所在區域具比較性之相似標的近期成交價格及依獨立評價專家之評價結果，該評價採比較法及收益法等，屬第三等級公允價值，其主要假設為折現率 0.8%~2.41%及成長率 3%。

2. 以投資性不動產提供擔保之資訊請詳附註八之說明。

(十一) 無形資產

	111年				
	電腦軟體	商譽	營運授權合約 及客戶名單	其他	合計
1月1日					
成本	\$ 2,325,904	\$ 2,198,674	\$ 7,524,890	\$ 565,251	\$12,614,719
累計攤銷及減損	(1,784,233)	-	(776,637)	(239,909)	(2,800,779)
	<u>\$ 541,671</u>	<u>\$ 2,198,674</u>	<u>\$ 6,748,253</u>	<u>\$ 325,342</u>	<u>\$ 9,813,940</u>
1月1日	\$ 541,671	\$ 2,198,674	\$ 6,748,253	\$ 325,342	\$ 9,813,940
增添	217,248	-	-	44,284	261,532
移轉	6,422	-	-	-	6,422
攤銷費用	(220,777)	-	(145,620)	(43,263)	(409,660)
淨兌換差額	611	7,523	-	-	8,134
9月30日	<u>\$ 545,175</u>	<u>\$ 2,206,197</u>	<u>\$ 6,602,633</u>	<u>\$ 326,363</u>	<u>\$ 9,680,368</u>
9月30日					
成本	\$ 2,539,651	\$ 2,206,197	\$ 7,524,890	\$ 609,045	\$12,879,783
累計攤銷及減損	(1,994,476)	-	(922,257)	(282,682)	(3,199,415)
	<u>\$ 545,175</u>	<u>\$ 2,206,197</u>	<u>\$ 6,602,633</u>	<u>\$ 326,363</u>	<u>\$ 9,680,368</u>
	110年				
	電腦軟體	商譽	營運授權合約 及客戶名單	其他	合計
1月1日					
成本	\$ 2,038,224	\$ 2,200,153	\$ 7,524,890	\$ 540,225	\$12,303,492
累計攤銷及減損	(1,576,683)	-	(582,478)	(186,133)	(2,345,294)
	<u>\$ 461,541</u>	<u>\$ 2,200,153</u>	<u>\$ 6,942,412</u>	<u>\$ 354,092</u>	<u>\$ 9,958,198</u>
1月1日	\$ 461,541	\$ 2,200,153	\$ 6,942,412	\$ 354,092	\$ 9,958,198
增添	135,271	-	-	5,367	140,638
企業合併取得	3,792	-	-	-	3,792
移轉	5,612	-	-	(1,572)	4,040
攤銷費用	(166,968)	-	(145,619)	(40,617)	(353,204)
淨兌換差額	(5,028)	(1,164)	-	-	(6,192)
9月30日	<u>\$ 434,220</u>	<u>\$ 2,198,989</u>	<u>\$ 6,796,793</u>	<u>\$ 317,270</u>	<u>\$ 9,747,272</u>
9月30日					
成本	\$ 2,154,181	\$ 2,198,989	\$ 7,524,890	\$ 543,041	\$12,421,101
累計攤銷及減損	(1,719,961)	-	(728,097)	(225,771)	(2,673,829)
	<u>\$ 434,220</u>	<u>\$ 2,198,989</u>	<u>\$ 6,796,793</u>	<u>\$ 317,270</u>	<u>\$ 9,747,272</u>

本集團上述無形資產之攤銷費用係帳入營業費用。

(十二) 其他非流動資產

	<u>111年9月30日</u>	<u>110年12月31日</u>	<u>110年9月30日</u>
存出保證金	\$ 3,296,684	\$ 3,204,856	\$ 3,171,370
其他	728,179	589,106	584,934
預付土地款	<u>600,000</u>	<u>-</u>	<u>-</u>
	<u>\$ 4,624,863</u>	<u>\$ 3,793,962</u>	<u>\$ 3,756,304</u>

預付土地款係本集團於民國 111 年 9 月 27 日以 \$6,000,000 簽約取得桃園航空城計畫優先產業專用區之土地，交易價款分四期支付，截至民國 111 年 9 月 30 日已支付第一期款項。

(十三) 非金融資產減損

1. 本集團民國 111 年及 110 年 1 月 1 日至 9 月 30 日認列減損損失或迴轉利益皆為 \$0。
2. 本集團之商譽每年定期進行減損測試，可回收金額依據使用價值評估，而使用價值係依據管理階層已核准之五年度財務預算之稅前現金流量預測計算。本集團於民國 110 年第四季依據使用價值計算之可收回金額超過帳面金額，故商譽並未發生減損，用於計算使用價值之主要假設請詳 110 年度合併財務報表附註六、(十三)說明。

(十四) 短期借款

<u>借款性質</u>	<u>111年9月30日</u>	<u>利率區間</u>	<u>擔保品</u>
銀行借款			
信用借款	<u>\$ 8,594,068</u>	0.95%~1.57%	無
<u>借款性質</u>	<u>110年12月31日</u>	<u>利率區間</u>	<u>擔保品</u>
銀行借款			
信用借款	<u>\$ 5,095,702</u>	0.38%~3.465%	無
<u>借款性質</u>	<u>110年9月30日</u>	<u>利率區間</u>	<u>擔保品</u>
銀行借款			
信用借款	<u>\$ 3,279,180</u>	0.73%~3.465%	無

本集團上述期間無利息資本化之情形，相關借款之利息支出表列「財務成本」科目項下。

(十五) 其他應付款

	111年9月30日	110年12月31日	110年9月30日
門市代收款項	\$ 12,318,910	\$ 13,807,553	\$ 11,848,080
應付薪資及獎金	5,282,416	4,863,210	4,982,788
應付購置不動產、廠房及設備 價款	1,285,047	1,385,972	847,754
應付加盟店經營報酬	1,075,366	1,017,454	1,088,920
代收集貨款	873,153	1,845,686	1,365,130
應付員工酬勞及董監酬勞	625,227	748,684	551,472
應付勞健保費	297,395	283,912	272,657
應付租金	59,732	82,287	59,866
應付現金股利	-	-	9,356,600
其他	4,467,540	4,851,027	4,098,617
	<u>\$ 26,284,786</u>	<u>\$ 28,885,785</u>	<u>\$ 34,471,884</u>

(十六) 其他流動負債

	111年9月30日	110年12月31日	110年9月30日
預收加值款	\$ 1,947,812	\$ 1,685,635	\$ 1,717,287
預收禮券款	1,455,714	1,476,380	1,456,675
其他	358,839	407,958	372,193
	<u>\$ 3,762,365</u>	<u>\$ 3,569,973</u>	<u>\$ 3,546,155</u>

(十七) 長期借款

借款性質	利率區間	擔保品	111年9月30日
銀行借款			
信用借款	4.125%~4.40%	無	\$ 418,441
擔保借款	1.702%~2.07%	不動產、廠房及設備	618,960
小計			1,037,401
減：一年或一營業週期內到期之長期借款			(385,639)
			<u>\$ 651,762</u>
借款性質	利率區間	擔保品	110年12月31日
銀行借款			
信用借款	3.875%~5.30%	無	\$ 864,036
擔保借款	1.46%~1.72%	不動產、廠房及設備	634,048
小計			1,498,084
減：一年或一營業週期內到期之長期借款			(534,666)
			<u>\$ 963,418</u>

借款性質	利率區間	擔保品	110年9月30日
銀行借款			
信用借款	3.875%~5.30%	無	\$ 901,957
擔保借款	1.46%~1.72%	不動產、廠房及設備	619,286
小計			1,521,243
減：一年或一營業週期內到期之長期借款			(471,695)
			<u>\$ 1,049,548</u>

本集團上述期間無利息資本化之情形，相關借款之利息支出表列「財務成本」科目項下。

(十八) 退休金

1. 本公司及國內子公司依據「勞動基準法」之規定，訂有確定福利之退休辦法，適用於民國 94 年 7 月 1 日實施「勞工退休金條例」前所有正式員工之服務年資，以及於實施「勞工退休金條例」後選擇繼續適用勞動基準法員工之後續服務年資。員工符合退休條件者，退休金之支付係根據服務年資及退休前 6 個月之平均薪資計算，15 年以內(含)的服務年資每滿一年給予兩個基數，超過 15 年之服務年資每滿一年給予一個基數，惟累積最高以 45 個基數為限。本公司及國內子公司按月就薪資總額 2%~8%提撥退休基金，以勞工退休準備金監督委員會之名義專戶儲存於台灣銀行。本公司及國內子公司於每年年度終了前，估算前項勞工退休準備金專戶餘額，若該餘額不足給付次一年度內預估符合退休條件之勞工依前述計算之退休金數額，將於次年度三月底前一次提撥其差額。另，子公司 Philippine Seven Corporation 亦訂有確定福利之退休辦法。

民國 111 年及 110 年 7 月 1 日至 9 月 30 日暨民國 111 年及 110 年 1 月 1 日至 9 月 30 日，本集團依上開退休金辦法認列之退休金成本分別為 \$28,154、\$28,058、\$84,977 及 \$86,134。

2. 自民國 94 年 7 月 1 日起，本公司及國內子公司依據「勞工退休金條例」，訂有確定提撥之退休辦法，適用於本國籍之員工。本公司及國內子公司就員工選擇適用「勞工退休金條例」所定之勞工退休金制度部分，每月按薪資之 6%提繳勞工退休金至勞保局員工個人帳戶，員工退休金之支付依員工個人之退休金專戶及累積收益之金額採月退休金或一次退休金方式領取。本集團之大陸子公司係按中華人民共和國政府規定之養老保險制度每月依當地員工薪資總額之一定比率提撥養老保險金，民國 111 年及 110 年 1 月 1 日至 9 月 30 日，其提撥比率皆為 14%~20%。每位員工之退休金由政府管理統籌安排，本集團除按月提撥外，無進一步義務。民國 111 年及 110 年 7 月 1 日至 9 月 30 日暨民國 111 年及 110 年 1 月 1 日至 9 月 30 日，本集團依上開退休金辦法認列之退休金成本分別為 \$271,871、\$247,659、\$784,490 及 \$747,797。

(十九) 其他非流動負債

	111年9月30日	110年12月31日	110年9月30日
存入保證金	\$ 4,254,884	\$ 4,044,359	\$ 3,971,981
負債準備之除役負債	692,632	644,347	628,588
其他	479,666	482,446	489,856
	<u>\$ 5,427,182</u>	<u>\$ 5,171,152</u>	<u>\$ 5,090,425</u>

(二十) 股本

民國 111 年 9 月 30 日止，本公司額定資本額為\$10,500,000，分為1,050,000 仟股，實收資本額為\$10,396,223，每股面額 10 元。本公司已發行股份之股款均已收訖。本公司普通股期初與期末流通在外股數皆為1,039,622,255 股。

(二十一) 資本公積

依公司法規定，超過票面金額發行股票所得之溢額及受領贈與之所得之資本公積，除得用於彌補虧損外，於公司無累積虧損時，按股東原有股份之比例發給新股或現金。另依證券交易法之相關規定，以上開資本公積撥充資本時，每年以其合計數不超過實收資本額百分之十為限。公司非於盈餘公積填補資本虧損仍有不足時，不得以資本公積補充之。

(二十二) 保留盈餘

1. 依本公司章程規定，年度盈餘應於完納一切稅捐及彌補虧損後，先提列 10% 為法定盈餘公積，並依法提列或迴轉特別盈餘公積後，再加計上年度累積未分配盈餘，為累積可分配盈餘。董事會擬具盈餘分配案提請股東會決議分派之，股東股息及紅利之分配為累積可分配盈餘之 50%~100%，其中 50%~100% 以現金股利發放，其餘為未分配盈餘。
2. 法定盈餘公積除彌補公司虧損及按股東原有股份之比例發給新股或現金外，不得使用之，惟發給新股或現金者，以該項公積超過實收資本額百分之二十五之部分為限。
3. 本公司分派盈餘時，依法令規定須就當年度資產負債表日之其他權益項目借方餘額提列特別盈餘公積始得分派，嗣後其他權益項目借方餘額迴轉時，迴轉金額得列入可供分派盈餘中。
4. 本公司於民國 111 年 5 月 26 日及 110 年 7 月 16 日經股東常會決議之民國 110 年及 109 年度盈餘分派案如下：

	110年度		109年度	
	金額	每股股利 (元)	金額	每股股利 (元)
法定盈餘公積	\$ 804,972		\$ 1,010,560	
提列特別盈餘公積	588,894		952,434	
現金股利-保留盈餘	7,495,676	\$ 7.21	9,356,600	\$ 9.00
現金股利-法定盈餘公積	1,860,924	1.79	-	-

(二十三) 其他權益項目

	111年		
	國外營運機構 財務報表換算 之兌換差額	透過其他綜合損益 按公允價值衡量之 金融資產未實現損益	總計
1月1日	(\$ 2,776,895)	\$ 855,380	(\$ 1,921,515)
評價調整及轉出：			
- 集團	-	(373,968)	(373,968)
- 關聯企業	-	143	143
評價調整之稅額	-	3,029	3,029
外幣換算差異數：			
- 集團	2,805,502	-	2,805,502
- 關聯企業	18,033	-	18,033
9月30日	<u>\$ 46,640</u>	<u>\$ 484,584</u>	<u>\$ 531,224</u>

	110年		
	國外營運機構 財務報表換算 之兌換差額	透過其他綜合損益 按公允價值衡量之 金融資產未實現損益	總計
1月1日	(\$ 1,973,268)	\$ 640,647	(\$ 1,332,621)
評價調整及轉出：			
- 集團	-	171,503	171,503
- 關聯企業	-	2,877	2,877
評價調整之稅額	-	8,739	8,739
外幣換算差異數：			
- 集團	(674,057)	-	(674,057)
- 關聯企業	(8,301)	-	(8,301)
9月30日	<u>(\$ 2,655,626)</u>	<u>\$ 823,766</u>	<u>(\$ 1,831,860)</u>

(二十四) 營業收入

	111年7月1日至9月30日	110年7月1日至9月30日
客戶合約之收入	<u>\$ 75,846,879</u>	<u>\$ 65,444,164</u>
	111年1月1日至9月30日	110年1月1日至9月30日
客戶合約之收入	<u>\$ 214,644,668</u>	<u>\$ 194,090,761</u>

1. 客戶合約收入之細分

本集團主係經營各類連鎖零售事業，主要之營業收入源於某一時點移轉；或隨時間逐步移轉商品或勞務予客戶之收入。收入依營運部門細分請詳附註十四、(三)說明；依商品或勞務移轉之時點細分如下：

111年7月1日					
至9月30日	便利商店	流通事業	物流事業	其他	合計
收入認列時點					
- 於某一時點					
認列之收入	\$ 47,768,799	\$ 17,480,183	\$ 2,731	\$ 5,907,138	\$ 71,158,851
- 隨時間逐步					
認列之收入	234,293	3,639,562	567,374	246,799	4,688,028
	<u>\$ 48,003,092</u>	<u>\$ 21,119,745</u>	<u>\$ 570,105</u>	<u>\$ 6,153,937</u>	<u>\$ 75,846,879</u>
110年7月1日					
至9月30日	便利商店	流通事業	物流事業	其他	合計
收入認列時點					
- 於某一時點					
認列之收入	\$ 41,121,814	\$ 14,744,771	\$ 3,581	\$ 4,816,270	\$ 60,686,436
- 隨時間逐步					
認列之收入	194,416	3,770,688	510,038	282,586	4,757,728
	<u>\$ 41,316,230</u>	<u>\$ 18,515,459</u>	<u>\$ 513,619</u>	<u>\$ 5,098,856</u>	<u>\$ 65,444,164</u>
111年1月1日					
至9月30日	便利商店	流通事業	物流事業	其他	合計
收入認列時點					
- 於某一時點					
認列之收入	\$ 134,157,414	\$ 50,540,051	\$ 8,782	\$ 16,334,477	\$ 201,040,724
- 隨時間逐步					
認列之收入	668,035	10,601,420	1,698,207	636,282	13,603,944
	<u>\$ 134,825,449</u>	<u>\$ 61,141,471</u>	<u>\$ 1,706,989</u>	<u>\$ 16,970,759</u>	<u>\$ 214,644,668</u>
110年1月1日					
至9月30日	便利商店	流通事業	物流事業	其他	合計
收入認列時點					
- 於某一時點					
認列之收入	\$ 123,480,925	\$ 42,599,727	\$ 10,049	\$ 14,107,493	\$ 180,198,194
- 隨時間逐步					
認列之收入	612,281	10,952,255	1,553,016	775,015	13,892,567
	<u>\$ 124,093,206</u>	<u>\$ 53,551,982</u>	<u>\$ 1,563,065</u>	<u>\$ 14,882,508</u>	<u>\$ 194,090,761</u>

2. 合約負債

(1) 本集團認列客戶合約收入相關之合約負債如下：

	111年9月30日	110年12月31日	110年9月30日	110年1月1日
合約負債-預收集團禮券及商品款	\$ 4,492,709	\$ 4,599,304	\$ 4,166,528	\$ 3,430,999
合約負債-客戶忠誠計畫	1,311,630	977,909	990,314	807,168
合約負債-會員加值款	875,231	843,002	827,975	804,373
合約負債-加盟權利金	424,425	405,485	405,065	429,578
合約負債-其他	306,764	364,047	339,866	326,513
	<u>\$ 7,410,759</u>	<u>\$ 7,189,747</u>	<u>\$ 6,729,748</u>	<u>\$ 5,798,631</u>

(2) 期初合約負債於民國 111 年及 110 年 1 月 1 日至 9 月 30 日認列之收入分別為\$5,142,693 及\$3,805,845。

(二十五) 費用性質之額外資訊

	<u>111年7月1日至9月30日</u>	<u>110年7月1日至9月30日</u>
已出售存貨淨成本	\$ 44,931,980	\$ 38,601,474
員工福利費用	7,262,009	6,317,101
加盟店經營報酬	6,564,997	5,680,010
折舊、攤銷	5,570,810	5,267,260
水電瓦斯費	1,530,573	1,197,282
營業租賃租金	260,876	193,036
其他成本及費用	6,448,068	5,760,286
營業成本及營業費用	<u>\$ 72,569,313</u>	<u>\$ 63,016,449</u>

	<u>111年1月1日至9月30日</u>	<u>110年1月1日至9月30日</u>
已出售存貨淨成本	\$ 127,083,750	\$ 113,976,770
員工福利費用	20,961,435	19,611,640
加盟店經營報酬	18,091,557	16,514,152
折舊、攤銷	16,424,102	15,625,276
水電瓦斯費	3,809,041	3,263,285
營業租賃租金	818,768	658,975
其他成本及費用	18,081,598	16,776,232
營業成本及營業費用	<u>\$ 205,270,251</u>	<u>\$ 186,426,330</u>

(二十六) 員工福利費用

	<u>111年7月1日至9月30日</u>	<u>110年7月1日至9月30日</u>
薪資費用	\$ 5,971,037	\$ 5,133,872
勞健保費用	552,519	520,201
退休金費用	300,025	275,717
其他用人費用	438,428	387,311
	<u>\$ 7,262,009</u>	<u>\$ 6,317,101</u>

	<u>111年1月1日至9月30日</u>	<u>110年1月1日至9月30日</u>
薪資費用	\$ 17,205,932	\$ 16,016,903
勞健保費用	1,654,522	1,623,191
退休金費用	869,467	833,931
其他用人費用	1,231,514	1,137,615
	<u>\$ 20,961,435</u>	<u>\$ 19,611,640</u>

1. 依本公司章程規定，本公司依當年度獲利狀況扣除累積虧損後，如尚有餘額，應提撥員工酬勞不低於 2%，董事酬勞不高於 2%。
2. 本公司民國 111 年及 110 年 7 月 1 日至 9 月 30 日暨民國 111 年及 110 年 1 月 1 日至 9 月 30 日員工酬勞估列金額分別為 \$144,778、\$102,945、\$390,594 及 \$332,390；董事酬勞估列金額分別為 \$48,370、\$34,393、\$130,496 及 \$111,050。

民國 111 年 1 月 1 日至 9 月 30 日之員工酬勞及董事酬勞係依截至當期止之獲利情況，分別以 4.37%及 1.46%估列。

經董事會決議之民國 110 年度員工酬勞及董事酬勞與民國 110 年度財務報告認列之金額一致，其中員工酬勞採現金之方式發放。

本公司董事會通過之員工及董事酬勞相關資訊可至公開資訊觀測站查詢。

(二十七) 利息收入

	<u>111年7月1日至9月30日</u>	<u>110年7月1日至9月30日</u>
利息收入	\$ 103,570	\$ 46,138
	<u>111年1月1日至9月30日</u>	<u>110年1月1日至9月30日</u>
利息收入	\$ 200,783	\$ 152,804

(二十八) 其他收入

	<u>111年7月1日至9月30日</u>	<u>110年7月1日至9月30日</u>
補助收入	\$ 274,077	\$ 134,207
租金收入	68,129	64,587
股利收入	-	77,153
其他收入	405,695	236,074
	<u>\$ 747,901</u>	<u>\$ 512,021</u>
	<u>111年1月1日至9月30日</u>	<u>110年1月1日至9月30日</u>
補助收入	\$ 618,886	\$ 552,638
租金收入	205,873	207,499
股利收入	118,432	79,968
其他收入	922,250	618,335
	<u>\$ 1,865,441</u>	<u>\$ 1,458,440</u>

(二十九) 其他利益及損失

	<u>111年7月1日至9月30日</u>	<u>110年7月1日至9月30日</u>
租賃修改利益	\$ 21,016	\$ 28,411
處分不動產、廠房及設備 損失	(5,534)	(12,665)
投資性不動產折舊費用	(38,746)	(38,687)
其他損益	(20,622)	(15,967)
	<u>(\$ 43,886)</u>	<u>(\$ 38,908)</u>

	111年1月1日至9月30日	110年1月1日至9月30日
租賃修改利益	\$ 97,296	\$ 80,466
處分投資性不動產利益	29,507	22,549
處分不動產、廠房及設備 (損失)利益	(57,272)	15
投資性不動產折舊費用	(116,270)	(115,873)
其他損益	(71,629)	(73,078)
	<u>(\$ 118,368)</u>	<u>(\$ 85,921)</u>

(三十) 財務成本

	111年7月1日至9月30日	110年7月1日至9月30日
租賃負債利息費用	\$ 262,180	\$ 252,032
其他財務費用	32,039	38,161
	<u>\$ 294,219</u>	<u>\$ 290,193</u>
	111年1月1日至9月30日	110年1月1日至9月30日
租賃負債利息費用	\$ 765,322	\$ 792,484
其他財務費用	97,642	112,389
	<u>\$ 862,964</u>	<u>\$ 904,873</u>

(三十一) 所得稅

1. 所得稅費用

(1) 所得稅費用組成部分：

	111年7月1日至9月30日	110年7月1日至9月30日
當期所得稅：		
當期所得產生之所得稅	\$ 863,547	\$ 568,894
以前年度所得稅高估數	(50)	(33,185)
當期所得稅總額	<u>863,497</u>	<u>535,709</u>
遞延所得稅：		
暫時性差異之原始產生及迴轉	(52,996)	(109,278)
所得稅費用	<u>\$ 810,501</u>	<u>\$ 426,431</u>

	111年1月1日至9月30日	110年1月1日至9月30日
當期所得稅：		
當期所得產生之所得稅	\$ 2,334,368	\$ 1,871,993
以前年度所得稅高估數	(22,756)	(32,626)
當期所得稅總額	2,311,612	1,839,367
遞延所得稅：		
暫時性差異之原始產生及迴轉	(93,401)	(500,096)
所得稅費用	\$ 2,218,211	\$ 1,339,271
(2)與其他綜合損益相關之所得稅金額：		
	111年7月1日至9月30日	110年7月1日至9月30日
透過其他綜合損益按公允價值變動之金融資產公允價值變動	(\$ 357)	\$ 560
	111年1月1日至9月30日	110年1月1日至9月30日
透過其他綜合損益按公允價值變動之金融資產公允價值變動	(\$ 3,029)	(\$ 8,739)

2. 本公司營利事業所得稅業經稅捐稽徵機關核定至民國 108 年度。

(三十二) 每股盈餘

	111年7月1日至9月30日		
	稅後金額	加權平均流通在外股數(仟股)	每股盈餘(元)
<u>基本每股盈餘</u>			
歸屬於母公司普通股股東之本期淨利	\$ 2,691,080	1,039,622	\$ 2.58
<u>稀釋每股盈餘</u>			
歸屬於母公司普通股股東之本期淨利	\$ 2,691,080	1,039,622	
具稀釋作用之潛在普通股之影響 員工酬勞	-	512	
歸屬於母公司普通股股東之本期淨利加潛在普通股之影響	\$ 2,691,080	1,040,134	\$ 2.58

110年7月1日至9月30日		
稅後金額	加權平均流通 在外股數(仟股)	每股盈餘 (元)
<u>基本每股盈餘</u>		
歸屬於母公司普通股股東之本期 淨利	\$ 2,061,849	1,039,622
	<u>1,039,622</u>	<u>\$ 1.98</u>
<u>稀釋每股盈餘</u>		
歸屬於母公司普通股股東之本期 淨利	\$ 2,061,849	1,039,622
具稀釋作用之潛在普通股之影響 員工酬勞	-	368
	<u>1,039,990</u>	<u>\$ 1.98</u>
歸屬於母公司普通股股東之本期 淨利加潛在普通股之影響	<u>\$ 2,061,849</u>	<u>\$ 1.98</u>
111年1月1日至9月30日		
稅後金額	加權平均流通 在外股數(仟股)	每股盈餘 (元)
<u>基本每股盈餘</u>		
歸屬於母公司普通股股東之本期 淨利	\$ 7,313,380	1,039,622
	<u>1,039,622</u>	<u>\$ 7.03</u>
<u>稀釋每股盈餘</u>		
歸屬於母公司普通股股東之本期 淨利	\$ 7,313,380	1,039,622
具稀釋作用之潛在普通股之影響 員工酬勞	-	1,768
	<u>1,041,390</u>	<u>\$ 7.02</u>
歸屬於母公司普通股股東之本期 淨利加潛在普通股之影響	<u>\$ 7,313,380</u>	<u>\$ 7.02</u>
110年1月1日至9月30日		
稅後金額	加權平均流通 在外股數(仟股)	每股盈餘 (元)
<u>基本每股盈餘</u>		
歸屬於母公司普通股股東之本期 淨利	\$ 6,539,859	1,039,622
	<u>1,039,622</u>	<u>\$ 6.29</u>
<u>稀釋每股盈餘</u>		
歸屬於母公司普通股股東之本期 淨利	\$ 6,539,859	1,039,622
具稀釋作用之潛在普通股之影響 員工酬勞	-	1,638
	<u>1,041,260</u>	<u>\$ 6.28</u>
歸屬於母公司普通股股東之本期 淨利加潛在普通股之影響	<u>\$ 6,539,859</u>	<u>\$ 6.28</u>

(三十三) 與非控制權益之交易

1. 收購子公司額外權益

本集團於民國 110 年 1 月至 9 月購入子公司 Philippine Seven Corporation 額外 2.66% 之股權，對價總額為 \$1,083,656，相關非控制權益於收購日之帳面金額為 \$113,844，該交易減少非控制權益 \$113,844，歸屬於母公司業主之權益減少 \$969,812。民國 110 年 1 月 1 日至 9 月 30 日 Philippine Seven Corporation 權益之變動對歸屬於母公司業主權益之影響如下：

	<u>110年1月1日至9月30日</u>
購入非控制權益之帳面金額	\$ 113,844
支付予非控制權益之對價	(1,083,656)
實際取得子公司股權價格與帳面價值差額 (調減「保留盈餘」)	(\$ 969,812)

2. 本集團民國 111 年 1 月 1 日至 9 月 30 日並未與非控制權益進行交易。

(三十四) 現金流量補充資訊

僅有部分現金支付之投資活動：

	<u>111年1月1日至9月30日</u>	<u>110年1月1日至9月30日</u>
購置不動產、廠房及設備	\$ 8,630,493	\$ 5,637,350
加：期初應付設備款	1,385,972	1,355,119
減：期末應付設備款	(1,285,047)	(847,754)
本期支付現金	<u>\$ 8,731,418</u>	<u>\$ 6,144,715</u>

(三十五) 來自籌資活動之負債之變動

	111年						
	短期借款	應付股利	長期借款	租賃負債	存入保證金	其他 非流動負債	來自籌資活動 之負債總額
1月1日	\$ 5,095,702	\$ -	\$ 963,418	\$ 81,037,630	\$ 4,044,359	\$ 1,126,793	\$ 92,267,902
籌資現金流量之變動	3,498,086	(10,706,206)	(458,327)	(10,319,499)	210,624	(2,780)	(17,778,102)
利息費用支付數(註)	-	-	-	(765,322)	-	-	(765,322)
匯率變動之影響	280	-	(1,369)	41,330	(99)	-	40,142
其他非現金之變動	-	10,706,206	148,040	17,946,101	-	48,285	28,848,632
9月30日	<u>\$ 8,594,068</u>	<u>\$ -</u>	<u>\$ 651,762</u>	<u>\$ 87,940,240</u>	<u>\$ 4,254,884</u>	<u>\$ 1,172,298</u>	<u>\$ 102,613,252</u>

	110年							
	短期借款	應付 短期票券	應付股利	長期借款	租賃負債	存入保證金	其他 非流動負債	來自籌資活動 之負債總額
1月1日	\$4,739,411	\$ 3,399,147	\$ -	\$1,028,553	\$78,137,016	\$3,784,654	\$ 871,619	\$ 91,960,400
籌資現金流量之變動	(1,426,196)	(3,399,147)	(1,296,929)	263,827	(9,264,582)	204,463	194,643	(14,723,921)
利息費用支付數(註)	-	-	-	-	(792,484)	-	-	(792,484)
匯率變動之影響	(39,035)	-	-	(51,345)	(445,971)	(17,187)	-	(553,538)
其他非現金之變動	5,000	-	10,653,529	(191,487)	12,200,051	51	52,182	22,719,326
9月30日	<u>\$3,279,180</u>	<u>\$ -</u>	<u>\$ 9,356,600</u>	<u>\$1,049,548</u>	<u>\$79,834,030</u>	<u>\$3,971,981</u>	<u>\$ 1,118,444</u>	<u>\$ 98,609,783</u>

註：表列營業活動現金流量。

七、關係人交易

(一)母公司與最終控制者

本公司之母公司及本集團之最終母公司為統一企業股份有限公司，持有本公司 45.4% 股權。

(二)關係人之名稱與關係(僅列示重大往來交易對象)

<u>關係人名稱</u>	<u>與本集團之關係</u>
統一企業股份有限公司	最終母公司
統一多拿滋股份有限公司	本公司採權益法評價之被投資公司
家福股份有限公司	〃
統一生機開發股份有限公司	〃
統智科技股份有限公司	〃
統正開發股份有限公司	〃
統一開發股份有限公司	〃
統一數網股份有限公司	最終母公司之子公司
德記洋行股份有限公司	〃
統奕包裝股份有限公司	〃
統一東京股份有限公司	〃
統健實業股份有限公司	〃
凱亞食品股份有限公司	最終母公司之孫公司
統昂企業股份有限公司	〃
聯柏企業股份有限公司	〃
鄭州統一企業有限公司	〃
統一商貿(昆山)有限公司	〃
上海松江統一企業有限公司	〃
上海統一寶麗時代實業有限公司	〃
光泉牧場股份有限公司	最終母公司採權益法評價之被投資公司
維力食品工業股份有限公司	〃
美食家食材通路股份有限公司	〃
太子建設開發股份有限公司	〃
統一綜合證券股份有限公司	〃
統展企業股份有限公司	最終母公司之子公司採權益法評價之被投資公司
小淺雅瑪珂股份有限公司	本公司為該公司之董事
高權投資股份有限公司	最終母公司之法人董事

(三) 與關係人間重大交易事項

1. 營業收入

	<u>111年7月1日至9月30日</u>	<u>110年7月1日至9月30日</u>
<u>商品銷售</u>		
最終母公司	\$ 156,947	\$ 138,805
關聯企業	44,329	34,937
兄弟公司	80,307	96,869
其他關係人	13,353	19,130
<u>勞務銷售</u>		
最終母公司	3,689	3,807
關聯企業	31,073	36,937
兄弟公司	7,003	4,860
其他關係人	1,232	1,726
	<u>\$ 337,933</u>	<u>\$ 337,071</u>
	<u>111年1月1日至9月30日</u>	<u>110年1月1日至9月30日</u>
<u>商品銷售</u>		
最終母公司	\$ 455,135	\$ 429,183
關聯企業	134,893	102,578
兄弟公司	288,112	293,174
其他關係人	50,777	48,805
<u>勞務銷售</u>		
最終母公司	13,084	13,137
關聯企業	87,540	80,931
兄弟公司	18,170	13,624
其他關係人	3,197	4,913
	<u>\$ 1,050,908</u>	<u>\$ 986,345</u>

商品銷售之交易價格與收款條件與非關係人並無重大差異。

2. 進貨

	<u>111年7月1日至9月30日</u>	<u>110年7月1日至9月30日</u>
最終母公司	\$ 4,742,915	\$ 3,984,101
關聯企業	120,424	91,960
兄弟公司	1,945,944	1,607,517
其他關係人	597,451	404,145
	<u>\$ 7,406,734</u>	<u>\$ 6,087,723</u>

	<u>111年1月1日至9月30日</u>	<u>110年1月1日至9月30日</u>
最終母公司	\$ 13,403,671	\$ 12,304,995
關聯企業	410,145	221,792
兄弟公司	5,205,875	4,432,089
其他關係人	1,734,155	1,362,429
	<u>\$ 20,753,846</u>	<u>\$ 18,321,305</u>

商品及勞務係按一般商業條款和條件向關係人購買。

3. 應收關係人款項

	<u>111年9月30日</u>	<u>110年12月31日</u>	<u>110年9月30日</u>
<u>應收帳款</u>			
最終母公司	\$ 294,099	\$ 235,402	\$ 136,717
關聯企業	80,833	75,122	73,429
兄弟公司	44,040	103,812	47,806
其他關係人	4,529	4,065	4,828
	<u>\$ 423,501</u>	<u>\$ 418,401</u>	<u>\$ 262,780</u>

應收關係人款項主要來自銷售交易。該應收款項並無抵押及附息。應收關係人款項並未提列呆帳準備。

4. 應付關係人款項

	<u>111年9月30日</u>	<u>110年12月31日</u>	<u>110年9月30日</u>
<u>應付票據及帳款</u>			
最終母公司	\$ 1,980,320	\$ 1,904,475	\$ 1,774,173
關聯企業	234,725	191,718	51,457
兄弟公司	919,977	722,538	786,380
其他關係人	351,888	358,245	262,154
	<u>\$ 3,486,910</u>	<u>\$ 3,176,976</u>	<u>\$ 2,874,164</u>

應付關係人票據及帳款主要來自進貨交易。該應付款並無附息。

5. 租賃交易－承租人

(1) 本集團依一般市場行情與關係人簽訂租賃合約，並依合約按月支付租金。

(2) 取得使用權資產

	<u>111年1月1日至9月30日</u>	<u>110年1月1日至9月30日</u>
最終母公司	\$ 115,169	\$ 73,635
兄弟公司	44,390	26,178
	<u>\$ 159,559</u>	<u>\$ 99,813</u>

(3) 租金費用

	<u>111年7月1日至9月30日</u>	<u>110年7月1日至9月30日</u>
最終母公司	\$ 157	\$ 213
關聯企業	22,298	10,777
兄弟公司	4,516	3,057
其他關係人	1,667	460
	<u>\$ 28,638</u>	<u>\$ 14,507</u>
	<u>111年1月1日至9月30日</u>	<u>110年1月1日至9月30日</u>
最終母公司	\$ 469	\$ 885
關聯企業	49,614	37,755
兄弟公司	13,122	11,170
其他關係人	4,091	2,308
	<u>\$ 67,296</u>	<u>\$ 52,118</u>

(4) 租賃負債

	<u>111年9月30日</u>	<u>110年12月31日</u>	<u>110年9月30日</u>
最終母公司	\$ 152,009	\$ 89,503	\$ 89,440
關聯企業	2,976,586	3,267,710	3,372,703
兄弟公司	206,999	204,633	239,423
其他關係人	455,297	488,239	486,825
	<u>\$ 3,790,891</u>	<u>\$ 4,050,085</u>	<u>\$ 4,188,391</u>

6. 財產交易

	<u>帳列項目</u>	<u>111年7月1日至9月30日</u>	<u>110年7月1日至9月30日</u>
關聯企業	無形資產	\$ 8,429	\$ 18,671
	<u>帳列項目</u>	<u>111年1月1日至9月30日</u>	<u>110年1月1日至9月30日</u>
關聯企業	無形資產	\$ 62,428	\$ 40,021
兄弟公司	"	1,600	-
		<u>\$ 64,028</u>	<u>\$ 40,021</u>

(四) 主要管理階層薪酬資訊

	<u>111年7月1日至9月30日</u>	<u>110年7月1日至9月30日</u>
短期員工福利	\$ 146,744	\$ 110,899
	<u>111年1月1日至9月30日</u>	<u>110年1月1日至9月30日</u>
短期員工福利	\$ 405,921	\$ 378,642

八、抵(質)押之資產

本集團之資產提供擔保明細如下：

資產項目	帳 面 價 值			擔保用途
	111年9月30日	110年12月31日	110年9月30日	
土 地	\$ 218,675	\$ 218,675	\$ 218,675	借款保證額度及履約保證金
房屋及建築	24,812	29,561	32,592	長期借款及借款保證額度
運輸設備	804,502	804,633	791,450	長期借款
投資性不動產	56,713	56,792	56,819	履約保證金
質押定期存款(表列「其他 非流動資產-存出保證金」)	112,882	113,337	92,056	履約保證金
	<u>\$ 1,217,584</u>	<u>\$ 1,222,998</u>	<u>\$ 1,191,592</u>	

九、重大承諾事項及或有事項

截至民國 111 年 9 月 30 日止，本集團配合未來業務發展之需求向非關係人購置 POS 設備，尚未估列價款計 \$1,076,613。

十、重大之災害損失

無。

十一、重大之期後事項

無。

十二、其他

(一)資本管理

本集團之資本管理目標，係為維繫投資人及市場信心，並支持未來營運發展所需之資本支出及穩定普通股股利水準，以及維持最適資本結構，以追求股東權益之極大化。

(二) 金融工具

1. 金融工具之種類

	111年9月30日	110年12月31日	110年9月30日
金融資產			
透過損益按公允價值衡量之金融資產			
強制透過損益按公允價值衡量之金融資產	\$ 811,961	\$ 745,635	\$ 1,657,343
透過其他綜合損益按公允價值衡量之金融資產			
選擇指定之權益工具投資	\$ 791,941	\$ 1,165,909	\$ 1,131,330
按攤銷後成本衡量之金融資產			
現金及約當現金	\$ 44,615,836	\$ 45,648,486	\$ 45,105,386
應收帳款淨額	6,452,172	6,484,621	6,119,501
其他應收款	3,662,194	2,663,819	3,416,365
其他流動資產(註)	1,932,186	2,003,411	2,262,501
存出保證金	3,296,814	3,204,856	3,171,370
其他非流動資產(註)	33,964	32,519	32,268
	<u>\$ 59,993,166</u>	<u>\$ 60,037,712</u>	<u>\$ 60,107,391</u>
金融負債			
按攤銷後成本衡量之金融負債			
短期借款	\$ 8,594,068	\$ 5,095,702	\$ 3,279,180
應付票據	1,244,506	2,027,808	1,034,083
應付帳款(含關係人)	27,568,847	26,301,770	23,286,496
其他應付款	26,284,786	28,885,785	34,471,884
長期借款(包含一年或一營業週期內到期)	1,037,401	1,498,084	1,521,243
存入保證金	4,254,884	4,044,359	3,971,981
	<u>\$ 68,984,492</u>	<u>\$ 67,853,508</u>	<u>\$ 67,564,867</u>
租賃負債	<u>\$ 87,940,240</u>	<u>\$ 81,037,630</u>	<u>\$ 79,834,030</u>

註：係本集團因預收禮券款及加值款等用途受限之信託專戶。

2. 風險管理政策

- (1) 本集團所從事之風險控制及避險策略，係以規避經營風險為主要目標。為達成上述目標，本集團若操作衍生性金融商品時均建立財務避險部位，交易商品之選擇應以規避業務經營所產生之利息支出、資產或負債等風險為之。
- (2) 在衍生性商品之監督管理方面，由財務部門負責管理衍生性商品之交易部位，並定期進行市價之評估，若發現交易及損益情形有異常情事時，應採取必要之因應措施，並立即向董事會報告。

(3)本集團未有承作衍生工具以規避財務風險之情形。

3. 重大財務風險之性質及程度

(1) 市場風險

匯率風險

- A. 本集團係跨國營運，因此受相對與本公司及各子公司功能性貨幣不同的交易所產生之匯率風險，主要為美元及人民幣。相關匯率風險來自未來之商業交易及已認列之資產與負債。
- B. 本集團管理階層已訂定政策，規定集團內各公司管理相對其功能性貨幣之匯率風險。
- C. 本集團從事之業務涉及若干非功能性貨幣(本公司及部分子公司之功能性貨幣為台幣、部分子公司之功能性貨幣為人民幣)，故受匯率波動之影響，具重大匯率波動影響之外幣資產及負債資訊如下：

(外幣:功能性貨幣)	111年9月30日			110年12月31日		
	外幣(仟元)	匯率	帳面金額 (新台幣)	外幣(仟元)	匯率	帳面金額 (新台幣)
<u>金融資產</u>						
<u>貨幣性項目</u>						
美金:新台幣	\$ 4,328	31.7500	\$ 137,414	\$ 1,347	27.6800	\$ 37,285
人民幣:新台幣	993	4.4618	4,431	2,797	4.3549	12,181
日圓:新台幣	1,467	0.2201	323	32,411	0.2405	7,795
港幣:新台幣	1,116	4.0447	4,514	1,028	3.5503	3,650
歐元:新台幣	561	31.2600	17,537	165	31.3200	5,168
<u>非貨幣性項目</u>						
日圓:新台幣	\$ 852,000	0.2201	\$ 187,525	\$ 842,700	0.2405	\$ 202,669
<u>金融負債</u>						
<u>貨幣性項目</u>						
美金:新台幣	\$ 5,133	31.7500	\$ 162,973	\$ 4,018	27.6800	\$ 111,218
人民幣:新台幣	1,046	4.4618	4,667	2,189	4.3549	9,533
日圓:新台幣	111,653	0.2201	24,575	111,934	0.2405	26,920
<u>110年9月30日</u>						
(外幣:功能性貨幣)	外幣(仟元)	匯率	帳面金額 (新台幣)	外幣(仟元)	匯率	帳面金額 (新台幣)
<u>金融資產</u>						
<u>貨幣性項目</u>						
美金:新台幣	\$ 989	27.8500	\$ 27,544	\$ 989	27.8500	\$ 27,544
人民幣:新台幣	1,138	4.3213	4,918	1,138	4.3213	4,918
日圓:新台幣	44,172	0.2490	10,999	44,172	0.2490	10,999
港幣:新台幣	1,191	3.5768	4,260	1,191	3.5768	4,260
歐元:新台幣	334	32.3200	10,795	334	32.3200	10,795
<u>非貨幣性項目</u>						
日圓:新台幣	\$ 780,900	0.2490	\$ 194,444	\$ 780,900	0.2490	\$ 194,444
<u>金融負債</u>						
<u>貨幣性項目</u>						
美金:新台幣	\$ 3,427	27.8500	\$ 95,442	\$ 3,427	27.8500	\$ 95,442
人民幣:新台幣	2,167	4.3213	9,364	2,167	4.3213	9,364
日圓:新台幣	99,711	0.2490	24,828	99,711	0.2490	24,828

D. 本集團貨幣性項目因匯率波動具重大影響於民國 111 年及 110 年 7 月 1 日至 9 月 30 日暨民國 111 年及 110 年 1 月 1 日至 9 月 30 日認列之全部兌換(損失)利益(含已實現及未實現)彙總金額分別為(\$8,425)、\$3,696、(\$19,749)及\$11,596。

E. 本集團因重大匯率波動影響之外幣市場風險分析如下：

美元與新台幣間匯兌風險主要來自於美元計價之現金及約當現金、應收帳款、應付帳款等，於換算時產生外幣兌換損失或利益。若持有新台幣兌換美元貶值或升值 5%，而其他所有因素維持不變之情況下，民國 111 年及 110 年 1 月 1 日至 9 月 30 日淨利將增加或減少\$1,278 及\$3,395。日圓與新台幣間匯兌風險主要來自以日圓計價之現金、透過其他綜合損益按公允價值衡量之金融資產—非流動及應付帳款等，於換算時產生外幣兌換損失或利益。若持有新台幣兌換日圓貶值或升值 5%，而其他所有因素維持不變之情況下，民國 111 年及 110 年 1 月 1 日至 9 月 30 日之綜合損益將分別增加或減少\$8,164 及\$9,031。

價格風險

- A. 本集團暴露於價格風險的權益工具，係所持有帳列於透過損益按公允價值衡量之金融資產，及透過其他綜合損益按公允價值衡量之金融資產。為管理權益工具投資之價格風險，本集團將其投資組合分散，其分散之方式係根據本集團設定之政策進行。
- B. 本集團主要投資於國內公司發行之權益工具及開放型基金，此等權益工具之價格會因該投資標的未來價值之不確定性而受影響。若該等權益工具價值上升或下跌 5%及開放型基金價格上升或下跌 0.25%，而其他所有因素維持不變之情況下，對民國 111 年及 110 年 1 月 1 日至 9 月 30 日之稅後淨利因來自透過損益按公允價值衡量之權益工具及開放型基金之利益或損失將分別增加或減少\$6,090 及\$8,204；對其他綜合損益因分類為透過其他綜合損益按公允價值衡量之權益投資之利益或損失分別增加或減少\$39,597 及\$56,567。

現金流量及公允價值利率風險

- A. 本集團之利率風險來自短期借款及長期借款。按浮動利率發行之借款使本集團承受現金流量利率風險，部分風險被按浮動利率持有之現金及約當現金抵銷。按固定利率之借款則使本集團承受公允價值利率風險。於民國 111 年及 110 年 1 月 1 日至 9 月 30 日，本集團按浮動利率發行之借款主要為新台幣及菲律賓披索計價。
- B. 當借款利率上升或下跌 0.25%，而其他所有因素維持不變之情況下，民國 111 年及 110 年 1 月 1 日至 9 月 30 日之稅後淨利將分別減少或增加\$2,594 及\$3,803，主要係因浮動利率借款導致利息費用隨之變動所致。

(2) 信用風險

- A. 本集團之信用風險係因客戶或金融工具之交易對手無法履行合約義務而導致本集團財務損失之風險，主要來自交易對手無法清償按收款條件支付之應收帳款的合約現金流量。
- B. 本集團係以集團角度建立信用風險之管理。對於往來之銀行及金融機構，設定僅有獲獨立信評等級至少為「A」級者，始可被接納為交易對象。
- C. 本集團依信用風險之管理，當合約款項按約定之支付條款逾期超過 90 天，視為已發生違約。
- D. 本集團判斷自原始認列後金融工具信用風險是否有顯著增加之依據為當合約款項按約定之支付條款逾期超過 30 天，視為金融資產自原始認列後信用風險已顯著增加。
- E. 本集團主係經營各類連鎖零售事業，應收帳款佔總資產之佔比不大且無法收回可能性小，針對其他交易所產生之應收帳款，本集團係採個別管理並定期追蹤。另，本集團按客戶評等之特性將對客戶之應收帳款分組，採用簡化作法估計預期信用損失，以估計應收帳款的備抵損失。本集團採簡化作法之應收帳款備抵損失變動表如下：

	111年	110年
	應收帳款	應收帳款
1月1日	\$ 144,908	\$ 107,485
減損損失提列	2,855	31,994
因無法收回而沖銷之款項	(2,145)	(10,363)
匯率影響數	(3,364)	(7,628)
9月30日	<u>\$ 142,254</u>	<u>\$ 121,488</u>

- F. 本集團於民國 111 年 9 月 30 日、110 年 12 月 31 日及 110 年 9 月 30 日未有已沖銷且仍有追索活動之債權。

(3) 流動性風險

- A. 現金流量預測是由集團內各營運個體執行，並由集團財務部予以彙總。集團財務部監控集團流動資金需求之預測，確保其有足夠資金得以支應營運需要，並在任何時候維持足夠之未支用的借款承諾額度，以使集團不致違反相關之借款限額或條款，此等預測考量集團之債務融資計畫、債務條款遵循、符合內部資產負債表之財務比率目標。
- B. 集團將剩餘資金投資於付息之活期存款、定期存款、貨幣市場基金及有價證券，其所選擇之工具具有適當及足夠流動性，以因應並提供本集團充足之調度水位。民國 111 年 9 月 30 日、110 年 12 月 31 日及 110 年 9 月 30 日，本集團持有貨幣市場基金分別為 \$726,481、\$660,155 及 \$1,571,863，預期可即時產生現金流量以管理流動性風險。

C. 本集團於民國 111 年 9 月 30 日、110 年 12 月 31 日及 110 年 9 月 30 日未動用之長期借款額度分別為 \$21,858,821、\$17,260,589 及 \$17,787,780。

D. 下表係本集團之非衍生金融負債按相關到期日予以分組，係依據資產負債表日至合約到期日之剩餘期間進行分析。除應付票據、應付帳款及其他應付款，其未折現合約現金流量金額約當於其帳面價值，並於一年內到期外，餘金融負債之未折現合約現金流量金額詳下表所述：

非衍生金融負債：

111年9月30日	1年內	1至2年內	2至3年內	3年以上
短期借款	\$ 8,603,707	\$ -	\$ -	\$ -
租賃負債	15,601,325	15,136,479	13,127,274	51,533,698
長期借款(包含一年或一營業週期內到期)	415,149	173,186	142,630	364,528

非衍生金融負債：

110年12月31日	1年內	1至2年內	2至3年內	3年以上
短期借款	\$ 5,097,722	\$ -	\$ -	\$ -
租賃負債	13,715,693	14,933,201	12,606,345	44,311,988
長期借款(包含一年或一營業週期內到期)	584,480	178,660	159,316	684,726

非衍生金融負債：

110年9月30日	1年內	1至2年內	2至3年內	3年以上
短期借款	\$ 3,284,934	\$ -	\$ -	\$ -
租賃負債	14,531,037	14,277,827	12,415,691	45,337,406
長期借款(包含一年或一營業週期內到期)	523,034	180,227	160,474	776,499

E. 本集團並不預期到期日分析之現金流量發生時點會顯著提早，或實際金額會有顯著不同。

(三)公允價值資訊

1. 為衡量金融及非金融工具之公允價值所採用評價技術的各等級定義如下：

第一等級：企業於衡量日可取得之相同資產或負債於活絡市場之報價(未經調整)。活絡市場係指有充分頻率及數量之資產或負債交易發生，以在持續基礎上提供定價資訊之市場。本集團投資之上市櫃股票投資、受益憑證及屬於熱門券之臺灣中央政府債券投資等的公允價值皆屬之。

第二等級：資產或負債直接或間接之可觀察輸入值，但包括於第一等級之報價者除外。

第三等級：資產或負債之不可觀察輸入值。本集團投資之無活絡市場之權益工具投資屬之。

2. 以成本衡量之投資性不動產的公允價值資訊請詳附註六、(十)說明。

3. 非以公允價值衡量之金融工具

- (1)除下表所列者外，包括現金及約當現金、應收帳款、其他應收款、短期借款、應付短期票券、應付票據、應付帳款、其他應付款及長期借款的帳面金額係公允價值之合理近似值：

111年9月30日				
帳面金額	公允價值			
	第一等級	第二等級	第三等級	
<u>金融資產：</u>				
存出保證金	\$3,296,814	\$ -	\$ -	\$3,245,654
<u>金融負債：</u>				
存入保證金	\$4,254,884	\$ -	\$ -	\$4,173,983
110年12月31日				
帳面金額	公允價值			
	第一等級	第二等級	第三等級	
<u>金融資產：</u>				
存出保證金	\$3,204,856	\$ -	\$ -	\$3,189,820
<u>金融負債：</u>				
存入保證金	\$4,044,359	\$ -	\$ -	\$4,021,979
110年9月30日				
帳面金額	公允價值			
	第一等級	第二等級	第三等級	
<u>金融資產：</u>				
存出保證金	\$3,171,370	\$ -	\$ -	\$3,156,875
<u>金融負債：</u>				
存入保證金	\$3,971,981	\$ -	\$ -	\$3,951,019

- (2)存出/入保證金係以其預期現金流量之折現值估計公允價值。

4. 以公允價值衡量之金融及非金融工具，本集團依資產及負債之性質、特性及風險及公允價值等級之基礎分類，相關資訊如下：

- (1)本集團依資產及負債之性質分類，相關資訊如下：

<u>111年9月30日</u>	<u>第一等級</u>	<u>第二等級</u>	<u>第三等級</u>	<u>合計</u>
資產				
重復性公允價值				
透過損益按公允價值				
衡量之金融資產				
受益憑證	\$ 726,481	\$ -	\$ -	\$ 726,481
權益證券	-	-	85,480	85,480
小計	<u>726,481</u>	<u>-</u>	<u>85,480</u>	<u>811,961</u>
透過其他綜合損益按				
公允價值衡量之金				
融資產				
權益證券	787,593	-	4,348	791,941
	<u>\$1,514,074</u>	<u>\$ -</u>	<u>\$ 89,828</u>	<u>\$1,603,902</u>
<u>110年12月31日</u>	<u>第一等級</u>	<u>第二等級</u>	<u>第三等級</u>	<u>合計</u>
資產				
重復性公允價值				
透過損益按公允價值				
衡量之金融資產				
受益憑證	\$ 660,155	\$ -	\$ -	\$ 660,155
權益證券	-	-	85,480	85,480
小計	<u>660,155</u>	<u>-</u>	<u>85,480</u>	<u>745,635</u>
透過其他綜合損益按				
公允價值衡量之金				
融資產				
權益證券	1,161,561	-	4,348	1,165,909
	<u>\$1,821,716</u>	<u>\$ -</u>	<u>\$ 89,828</u>	<u>\$1,911,544</u>
<u>110年9月30日</u>	<u>第一等級</u>	<u>第二等級</u>	<u>第三等級</u>	<u>合計</u>
資產				
重復性公允價值				
透過損益按公允價值				
衡量之金融資產				
受益憑證	\$1,571,863	\$ -	\$ -	\$1,571,863
權益證券	-	-	85,480	85,480
小計	<u>1,571,863</u>	<u>-</u>	<u>85,480</u>	<u>1,657,343</u>
透過其他綜合損益按				
公允價值衡量之金				
融資產				
權益證券	1,126,982	-	4,348	1,131,330
	<u>\$2,698,845</u>	<u>\$ -</u>	<u>\$ 89,828</u>	<u>\$2,788,673</u>

(2)本集團用以衡量公允價值所使用之方法及假設說明如下：

A. 本集團採用市場報價作為公允價輸入值(即第一等級)者，依工具之特性分列如下：

	上市(櫃)公司股票	開放型基金	政府公債
	市場報價	淨值	收盤價
B.	除上述有活絡市場之金融工具外，其餘金融工具之公允價值係以評價技術或參考交易對手報價取得。透過評價技術所取得之公允價值可參照其他實質上條件及特性相似之金融工具之現時公允價值、現金流量折現法或以其他評價技術，包括以合併資產負債表日可取得之市場資訊運用模型計算而得。		

5. 本集團於民國 111 年及 110 年 1 月 1 日至 9 月 30 日無第一等級與第二等級間之任何移轉。
6. 本集團於民國 111 年及 110 年 1 月 1 日至 9 月 30 日持有之第三等級金融工具無重大變動。
7. 本集團對於公允價值歸類於第三等級之評價流程係依金融工具之獨立公允價值驗證，藉獨立來源資料使評價結果貼近市場狀態、確認資料來源係獨立、可靠、與其他資源一致以及代表可執行價格，並定期評估任何必要之公允價值調整，以確保評價結果係屬合理。投資性不動產定期委由外部估價師鑑價或參酌各投資性不動產所在區域具比較性之相似標的近期成交價格。
8. 有關屬第三等級公允價值衡量項目所使用評價模型之重大不可觀察輸入值之量化資訊及重大不可觀察輸入值變動之敏感度分析說明如下：

	111年9月30日 公允價值	評價技術	重大不可觀察 輸入值	區間 (加權平均)	輸入值與 公允價值關係
非衍生權益工具：					
非上市上櫃公司股票	\$ 89,828	可類比上市 上櫃公司法 淨資產價值 法	股價淨值比乘數 淨資產價值	2.47 -	乘數愈高，公允 價值愈高 淨資產價值愈高 ，公允價值愈高
	110年12月31日 公允價值	評價技術	重大不可觀察 輸入值	區間 (加權平均)	輸入值與 公允價值關係
非衍生權益工具：					
非上市上櫃公司股票	\$ 89,828	可類比上市 上櫃公司法 淨資產價值 法	股價淨值比乘數 淨資產價值	2.47 -	乘數愈高，公允 價值愈高 淨資產價值愈高 ，公允價值愈高
	110年9月30日 公允價值	評價技術	重大不可觀察 輸入值	區間 (加權平均)	輸入值與 公允價值關係
非衍生權益工具：					
非上市上櫃公司股票	\$ 89,828	可類比上市 上櫃公司法 淨資產價值 法	股價淨值比乘數 淨資產價值	2.58 -	乘數愈高，公允 價值愈高 淨資產價值愈高 ，公允價值愈高

9. 本集團經審慎評估選擇採用之評價模型及評價參數，惟當使用不同之評價模型或評價參數可能導致評價之結果不同。針對分類為第三等級之金融資產及金融負債，若評價參數增加或減少 1%，則對民國 111 年及 110 年 1 月 1 日至 9 月 30 日之本期損益或其他綜合損益無重大影響。

十三、附註揭露事項

(一)重大交易事項相關資訊

1. 資金貸與他人：請詳附表一。
2. 為他人背書保證：無。
3. 期末持有有價證券情形（不包含投資子公司、關聯企業及合資控制部分）：請詳附表二。
4. 累積買進或賣出同一有價證券之金額達新台幣三億元或實收資本額百分之二十以上：請詳附表三。
5. 取得不動產之金額達新台幣三億元或實收資本額百分之二十以上：請詳附表四。
6. 處分不動產之金額達新台幣三億元或實收資本額百分之二十以上：無。
7. 與關係人進、銷貨之金額達新台幣一億元或實收資本額百分之二十以上：請詳附表五。
8. 應收關係人款項達新台幣一億元或實收資本額百分之二十以上：請詳附表六。
9. 從事衍生工具交易：無。
10. 母公司與子公司及各子公司間之業務關係及重要交易往來情形及金額：請詳附表七。

(二)轉投資事業相關資訊

被投資公司名稱、所在地區等相關資訊（不包含大陸被投資公司）：請詳附表八。

(三)大陸投資資訊

1. 基本資料：請詳附表九。
2. 直接或間接經由第三地區事業與轉投資大陸之被投資公司所發生之重大交易事項：無。

(四)主要股東資訊

持有股份達 5%(含)以上股東名單：請詳附表十。

十四、營運部門資訊

(一)一般性資訊

本集團管理階層已依據營運決策者於制定決策所使用之報導資訊辨認應報導部門。

本集團之企業組成、劃分部門之基礎及部門資訊之衡量基礎於本期並無重大改變。

本集團營運決策者係以產業別及地區別之角度經營業務；產業別上，著重於便利商店、流通事業及物流事業群等部門之經營；地區別上，因主要營運多位於台灣及中國地區，因此著重於此兩地區。台灣地區所經營之便利商店係本集團主要之營運重心，故單獨列為一營運部門考量其績效，而整個中國大陸則視為同一營運部門。

本集團揭露之營運部門係以便利商店、流通事業群及物流事業群為主要收入來源，其他營運部門包括餐飲事業群、支援事業群及中國事業，其中支援事業群主要係提供予本集團經營業務有關之服務，如系統維護及開發服務及鮮食生產供應等服務。

(二) 部門資訊之衡量

本集團營運決策者係以營業收入及稅前淨利評估營運部門之表現，並作為績效衡量之基礎。

(三) 部門損益之資訊

提供予主要營運決策者之應報導部門資訊如下：

	111年1月1日至9月30日					合計
	便利商店	流通事業群	物流事業群	其他營運部門	調節及銷除	
外部收入淨額	\$134,825,449	\$ 61,141,471	\$ 1,706,989	\$ 16,970,759	\$ -	\$214,644,668
內部部門收入	<u>1,149,555</u>	<u>2,640,580</u>	<u>12,982,499</u>	<u>7,007,761</u>	<u>(23,780,395)</u>	-
部門收入	<u>\$135,975,004</u>	<u>\$ 63,782,051</u>	<u>\$ 14,689,488</u>	<u>\$ 23,978,520</u>	<u>(\$ 23,780,395)</u>	<u>\$214,644,668</u>
部門損益	<u>\$ 8,416,991</u>	<u>\$ 3,437,373</u>	<u>\$ 1,087,952</u>	<u>\$ 245,709</u>	<u>(\$ 2,367,308)</u>	<u>\$ 10,820,717</u>

	110年1月1日至9月30日					合計
	便利商店	流通事業群	物流事業群	其他營運部門	調節及銷除	
外部收入淨額	\$124,093,206	\$ 53,551,982	\$ 1,563,065	\$ 14,882,508	\$ -	\$194,090,761
內部部門收入	<u>854,972</u>	<u>2,282,967</u>	<u>12,009,299</u>	<u>6,272,424</u>	<u>(21,419,662)</u>	-
部門收入	<u>\$124,948,178</u>	<u>\$ 55,834,949</u>	<u>\$ 13,572,364</u>	<u>\$ 21,154,932</u>	<u>(\$ 21,419,662)</u>	<u>\$194,090,761</u>
部門損益	<u>\$ 7,162,747</u>	<u>\$ 2,186,921</u>	<u>\$ 1,055,446</u>	<u>(\$ 656,006)</u>	<u>(\$ 1,147,624)</u>	<u>\$ 8,601,484</u>

(四) 部門損益之調節資訊

提供予主要營運決策者之外部收入及部門損益，與財務報表內之收入及稅前淨利採用一致之衡量方式，故無須調節。

統一超商股份有限公司及子公司

資金貸與他人

民國111年1月1日至9月30日

附表一

單位：新台幣仟元

(除特別註明者外)

編號	貸出資金 之公司	貸與對象	往來項目	是否為 關係人	本期最 高金額	期末餘額	實際動 支金額	利率區間	資金貸 與性質	業務往 來金額	有短期融通 資金必要之 原因	提列備抵 損失金額	擔保品		對個別對象 資金貸與限 額(註)	資金貸與 總限額 (註)	備註
													名稱	價值			
1	統一藥品(股)公司	統一佳佳(股)公司	其他應收款	Y	\$ 48,000	\$ 48,000	\$ 48,000	0.85%	短期融 通資金	\$ -	營業周轉	\$ -	無	\$ -	\$ 293,657	\$ 293,657	

註：對外資金貸與總額及單一對象限額均以資金貸與公司淨額之40%為限。

統一超商股份有限公司及子公司
期末持有有價證券情形（不包含投資子公司、關聯企業及合資控制部分）

民國111年9月30日

附表二

單位：新台幣仟元
(除特別註明者外)

持有之公司	有價證券種類及名稱	與有價證券發行人之關係	帳列科目	期		末		備註
				股數	帳面金額	持股比例	公允價值	
	股票：							
統一超商(股)公司	統一證券投資信託(股)公司	本公司為該公司董事	透過損益按公允價值衡量之金融資產-非流動	2,667,600	\$ 45,298	7.60	\$ 45,298	
統一超商(股)公司	就業情報資訊(股)公司	無	"	837,753	14,461	5.37	14,461	
統一超商(股)公司	高雄捷運(股)公司	"	"	2,572,127	25,721	0.92	25,721	
統一精工(股)公司	月眉國際開發(股)公司	"	"	9	-	-	-	
統一超商(股)公司	統一綜合證券(股)公司	統一企業採權益法評價之被投資公司	透過其他綜合損益按公允價值衡量之金融資產-非流動	40,545,111	600,068	2.79	600,068	
統一超商(股)公司	日本株式會社Duskin	無	"	300,000	187,525	0.60	187,525	
統一超商(股)公司	小淺雅瑪珂(股)公司	本公司為該公司董事	"	650,000	4,348	10.00	4,348	
	受益憑證：							
博客來數位科技(股)公司	聯邦貨幣市場基金	無	透過損益按公允價值衡量之金融資產-流動	4,111,443	\$ 55,020	-	\$ 55,020	
捷順運輸(股)公司	統一強棒貨幣市場基金	"	"	975,590	16,503	-	16,503	
統一百華(股)公司	日盛證券貨幣市場基金	"	"	5,729,779	86,144	-	86,144	
統一資訊(股)公司	統一強棒貨幣市場基金	"	"	4,025,169	68,090	-	68,090	
統一資訊(股)公司	第一金台灣貨幣市場基金	"	"	5,806,639	90,113	-	90,113	
統一資訊(股)公司	中國信託華盈貨幣市場基金	"	"	449,024	5,007	-	5,007	
捷盛運輸(股)公司	統一強棒貨幣市場基金	"	"	709,569	12,003	-	12,003	
統一藥品(股)公司	日盛貨幣市場基金	"	"	499,153	7,505	-	7,505	
統一藥品(股)公司	台新1699貨幣市場基金	"	"	3,908,345	53,649	-	53,649	
安源資訊(股)公司	瀚亞威寶貨幣市場基金	"	"	8,863,323	122,124	-	122,124	
安源資訊(股)公司	日盛貨幣市場基金	"	"	12,326,069	185,322	-	185,322	
統一佳佳(股)公司	中國信託華盈貨幣市場基金	"	"	1,435,304	15,001	-	15,001	
統一生活事業(股)公司	台新1699貨幣市場基金	"	"	728,502	10,000	-	10,000	

統一超商股份有限公司及子公司

累積買進或賣出同一有價證券之金額達新台幣三億元或實收資本額百分之二十以上

民國111年1月1日至9月30日

附表三

單位：新台幣仟元

(除特別註明者外)

買、賣之公司	有價證券種類及名稱	帳列科目	交易對象	關係	期初		買入		賣出			本期其他增(減)		期 末		
					股數	金 額	股數	金 額	股數	售價	帳面成本	處分損益	股數	金 額	股數	金 額
	受益憑證：															
統一百華(股)公司	日盛貨幣市場基金	註1	不適用	不適用	2,266,034	\$ 33,961	120,574,046	\$ 1,809,920	117,110,301	\$ 1,757,971	\$ 1,757,737	\$ 234	-	\$ -	5,729,779	\$ 86,144
統一資訊(股)公司	第一金台灣貨幣市場基金	"	"	"	-	-	31,007,739	480,000	25,201,100	390,139	389,988	151	-	101	5,806,639	90,113
統一資訊(股)公司	統一強棒貨幣市場基金	"	"	"	-	-	23,118,982	390,500	19,093,813	322,640	322,472	168	-	62	4,025,169	68,090
安源資訊(股)公司	瀚亞威寶貨幣市場基金	"	"	"	28,384,280	390,000	46,394,863	638,000	65,915,820	906,453	906,000	453	-	124	8,863,323	122,124
博客來數位科技(股)公司	聯邦貨幣市場基金	"	"	"	-	-	159,062,681	2,125,000	154,951,238	2,070,467	2,070,000	467	-	20	4,111,443	55,020
博客來數位科技(股)公司	元大萬泰貨幣市場基金	"	"	"	-	-	21,589,606	330,000	21,589,606	330,038	330,000	38	-	-	-	-
捷順運輸(股)公司	統一強棒貨幣市場基金	"	"	"	474,208	8,001	24,214,892	409,000	23,713,510	400,554	400,500	54	-	2	975,590	16,503
捷順運輸(股)公司	台新1699貨幣市場基金	"	"	"	1,462,234	20,001	22,994,378	315,000	24,456,612	335,080	335,000	80	-	(1)	-	-
統一生活事業(股)公司	台新1699貨幣市場基金	"	"	"	-	-	170,774,986	2,340,000	170,046,484	2,330,318	2,330,000	318	-	-	728,502	10,000
統一藥品(股)公司	台新1699貨幣市場基金	"	"	"	4,986,489	68,208	58,759,590	804,800	59,837,734	819,576	819,372	204	-	13	3,908,345	53,649
捷盛運輸(股)公司	統一強棒貨幣市場基金	"	"	"	296,389	5,001	22,347,010	377,500	21,933,830	370,551	370,500	51	-	2	709,569	12,003
	股票：															
統一超商香港控股有限公司	統一超商(上海)便利有限公司	註2	現金增資	母公司對子公司	-	\$ 293,362	-	\$ 356,947	-	-	-	-	-	(\$ 224,883)	-	\$ 425,426

註1：係帳列「透過損益按公允價值衡量之金融資產-流動」科目。

註2：係帳列「採用權益法之投資」科目。

統一超商股份有限公司及子公司
 取得不動產之金額達新台幣三億元或實收資本額百分之二十以上
 民國111年1月1日至9月30日

附表四

單位：新台幣仟元
 (除特別註明者外)

取得不動產之公司	財產名稱	事實發生日	交易金額	價款支付情形	交易對象	關係	交易對象為關係人者，其前次移轉資料				價格決定之參考依據	取得目的及使用	
							所有人	與發行人之關係	移轉日期	金額		情形	其他約定事項
大智通文化行銷(股)公司	基隆市安樂區新會段土地	110/11/3	\$ 763,960	完成全額支付	順全倉儲(股)公司	不適用	不適用	不適用	不適用	不適用	註1	基於公司業務上之整體規劃	不適用
統一超商(股)公司	台中市北屯區碧柳段240地號土地	111/7/27	726,288	完成全額支付	自然人	不適用	不適用	不適用	不適用	不適用	註2	基於公司業務上之整體規劃	不適用
統一超商(股)公司	桃園航空城計畫優先產業專用區	111/7/28	6,000,000	已支付第一期價款六億元	桃園市政府及交通部民用航空局	不適用	不適用	不適用	不適用	不適用	參考鄰近土地市場交易行情(註3)	基於公司業務上之整體規劃	不適用

註1：係參考長興不動產估價師聯合事務所(鑑價全案金額\$778,631)之估價結果及市場行情。
 註2：係參考定均國際不動產估價師聯合事務所(鑑價全案金額\$634,214)之估價結果及市場行情。
 註3：係桃園市政府及交通部民用航空局公開招標之土地標售案。

統一超商股份有限公司及子公司
與關係人進、銷貨之金額達新台幣一億元或實收資本額百分之二十以上
民國111年1月1日至9月30日

附表五

單位：新台幣仟元
(除特別註明者外)

進(銷)貨之公司	交易對象名稱	關係	交易情形			交易條件與一般交易不同之情形及原因				應收(付)票據、帳款		備註
			進(銷)貨	金額	估總進(銷)貨之比率	授信期間	單價	授信期間	餘額	估總應收(付)票據、帳款之比率		
統一超商(股)公司	統一企業(股)公司	最終母公司	進貨	\$ 12,817,861	14	月結30-40天	無重大差異	無重大差異	(\$ 1,485,630)	(8)		
	統一超食代(股)公司	子公司	"	3,346,178	4	月結45天	"	"	(848,264)	(4)		
	統昂企業(股)公司	兄弟公司	"	1,764,944	2	月結30天	"	"	(232,178)	(1)		
	二十一世紀生活事業(股)公司	子公司	"	739,005	1	月結30-60天	"	"	(154,329)	(1)		
	統一藥品(股)公司	"	"	662,907	1	月結60-70天	"	"	(192,285)	(1)		
	凱亞食品(股)公司	兄弟公司	"	607,095	1	月結40天	"	"	(147,917)	(1)		
	聯柏企業(股)公司	"	"	524,611	1	月結10-54天	"	"	(152,701)	(1)		
	德記洋行(股)公司	"	"	512,083	1	月結20-70天	"	"	(109,552)	(1)		
	安源資訊(股)公司	子公司	"	499,037	1	月結40天	"	"	(125,754)	(1)		
	統一遠達(股)公司	"	"	392,721	-	月結60天	"	"	(71,821)	-		
	統奕包裝(股)公司	兄弟公司	"	385,603	-	月結15-60天	"	"	(92,545)	-		
	光泉牧場(股)公司	其他關係人	"	331,706	-	月結30-65天	"	"	(123,057)	(1)		
	維力食品工業(股)公司	"	"	202,329	-	月結30-60天	"	"	(44,880)	-		
	愛金卡(股)公司	子公司	"	164,195	-	月結60天	"	"	(28,345)	-		
	統一生活事業(股)公司	"	"	117,402	-	月結30-60天	"	"	(19,485)	-		
首阜企業管理顧問(股)公司	統一超商(股)公司	母公司	勞務收入	(198,457)	(64)	月結45-65天	"	"	56,588	70		
捷順運輸(股)公司	統一遠達(股)公司	統一超商之子公司	配送收入	(519,963)	(30)	月結40天	"	"	89,413	39		
	捷盛運輸(股)公司	母公司	"	(1,124,716)	(65)	月結20天	"	"	136,075	59		
統一遠達(股)公司	捷順運輸(股)公司	統一超商之子公司	勞務成本	519,963	7	月結40天	"	"	(89,413)	(5)		
	統一超商(股)公司	母公司	銷貨	(392,721)	(57)	月結60天	"	"	71,821	4		
	統一客樂得服務(股)公司	統一超商之子公司	勞務收入	(194,841)	(2)	月結30天	"	"	25,698	2		
悠旅生活事業(股)公司	統一企業(股)公司	最終母公司	進貨	358,782	8	月結30天	"	"	(46,133)	(7)		
	統展企業(股)公司	其他關係人	"	902,677	21	月結25天	"	"	(113,895)	(16)		
	捷盟行銷(股)公司	統一超商之子公司	"	204,212	5	月結29天	"	"	(26,198)	(4)		
	德記洋行(股)公司	其他關係人	"	132,250	3	月結30天	"	"	(29,256)	(4)		
統一資訊(股)公司	統一超商(股)公司	母公司	勞務收入	(808,859)	(64)	月結30天	"	"	138,545	53		
捷盛運輸(股)公司	捷順運輸(股)公司	子公司	勞務成本	1,124,716	38	月結20天	"	"	(136,075)	(38)		
	捷盟行銷(股)公司	母公司	配送收入	(702,754)	(23)	月結20天	"	"	83,970	22		
	統昶行銷(股)公司	統一超商之子公司	"	(995,590)	(32)	月結20天	"	"	131,608	35		
	大智通文化行銷(股)公司	"	"	(1,109,078)	(36)	月結20天	"	"	138,185	37		
捷盟行銷(股)公司	捷盛運輸(股)公司	子公司	勞務成本	702,754	48	月結20天	"	"	(83,970)	(50)		
	悠旅生活事業(股)公司	統一超商之子公司	配送收入	(204,212)	(8)	月結29天	"	"	26,198	6		
	伸鴻(股)公司	子公司	勞務成本	239,783	16	月結15-20天	"	"	(28,416)	(17)		
統昶行銷(股)公司	捷盛運輸(股)公司	統一超商之子公司	"	995,590	39	月結20天	"	"	(131,608)	(2)		
大智通文化行銷(股)公司	捷盛運輸(股)公司	"	"	1,109,078	39	月結20天	"	"	(138,185)	(37)		
	博客來數位科技(股)公司	"	勞務收入	(228,679)	(7)	月結30-90天	"	"	27,754	2		
安源資訊(股)公司	統一超商(股)公司	母公司	"	(499,037)	(42)	月結40天	"	"	125,754	57		
統一生活事業(股)公司	統一藥品(股)公司	統一超商之子公司	進貨	418,409	5	月結70天	"	"	(18,644)	(1)		
	統一超商(股)公司	母公司	銷貨	(117,402)	(1)	月結30-60天	"	"	19,485	6		
統一藥品(股)公司	統一生活事業(股)公司	統一超商之子公司	"	(418,409)	(24)	月結70天	"	"	18,644	3		
	統一超商(股)公司	母公司	"	(662,907)	(38)	月結60-70天	"	"	192,285	32		
統一超食代(股)公司	統一超商(股)公司	"	"	(3,346,178)	(97)	月結45天	"	"	848,264	95		
	小淺雅瑪珂(股)公司	其他關係人	進貨	186,651	8	月結60天	"	"	(43,981)	(6)		
	統一企業(股)公司	最終母公司	"	164,456	7	月結60天	"	"	(44,886)	(7)		
	二十一世紀生活事業(股)公司	統一超商之子公司	銷貨	(111,845)	(3)	月結60天	"	"	26,436	3		
二十一世紀生活事業(股)公司	統一超商(股)公司	母公司	"	(739,005)	(52)	月結30-60天	"	"	154,329	61		
	統一超食代(股)公司	統一超商之子公司	進貨	111,845	12	月結60天	"	"	(26,436)	(13)		
樂清服務(股)公司	統一超商(股)公司	母公司	勞務收入	(204,431)	(17)	月結15-60天	"	"	48,785	22		
伸鴻(股)公司	捷盟行銷(股)公司	"	配送收入	(239,783)	(82)	月結15-20天	"	"	28,416	82		
愛金卡(股)公司	統一超商(股)公司	"	銷貨	(164,195)	(24)	月結60天	"	"	28,345	14		
	統一超商(股)公司	"	勞務收入	(161,207)	(24)	月結60天	"	"	60,656	53		
統一客樂得服務(股)公司	統一遠達(股)公司	統一超商之子公司	勞務成本	194,841	93	月結30天	"	"	(25,698)	(100)		

統一超商股份有限公司及子公司

應收關係人款項達新台幣一億元或實收資本額百分之二十以上

民國111年9月30日

附表六

單位：新台幣仟元

(除特別註明者外)

帳列應收款項之公司	交易對象名稱	關係	應收關係人款項餘額	週轉率	逾期應收關係人款項		應收關係人款項	
					金額	處理方式	期後收回金額	提列備抵呆帳金額
統一資訊(股)公司	統一超商(股)公司	母公司	\$ 138,545	4.87	\$ -	無	\$ 17,833	\$ -
統一超食代(股)公司	統一超商(股)公司	"	848,264	5.72	-	"	442,096	-
安源資訊(股)公司	統一超商(股)公司	"	125,754	5.49	-	"	40,824	-
統一藥品(股)公司	統一超商(股)公司	"	192,285	5.86	-	"	15,083	-
二十一世紀生活事業(股)公司	統一超商(股)公司	"	154,329	6.25	-	"	139,312	-
捷盛運輸(股)公司	大智通文化行銷(股)公司	統一超商之子公司	138,185	9.28	-	"	-	-
捷盛運輸(股)公司	統昶行銷(股)公司	"	131,608	10.84	-	"	-	-
捷順運輸(股)公司	捷盛運輸(股)公司	"	136,075	11.06	-	"	-	-

統一超商股份有限公司及子公司

母公司與子公司及各子公司間之業務關係及重要交易往來情形及金額

民國111年1月1日至9月30日

附表七

單位：新台幣仟元

(除特別註明者外)

編號	交易人名稱	交易往來對象	與交易人之關係	交易往來情形			佔合併總營收或總資產之比率
				科目	金額	交易條件	
1	統昶行銷(股)公司	統一超商(股)公司	子公司對母公司	其他營業收入 (\$	410,506)	月結20天	0.19
2	首阜企業管理顧問(股)公司	統一超商(股)公司	子公司對母公司	勞務收入 (198,457)	月結45-60天	0.09
3	統一資訊(股)公司	統一超商(股)公司	子公司對母公司	勞務收入 (808,859)	月結30天	0.38
3	統一資訊(股)公司	統一超商(股)公司	子公司對母公司	應收帳款	138,545	月結30天	0.06
4	安源資訊(股)公司	統一超商(股)公司	子公司對母公司	勞務收入 (499,037)	月結40天	0.23
4	安源資訊(股)公司	統一超商(股)公司	子公司對母公司	應收帳款	125,754	月結40天	0.06
5	統一超食代(股)公司	統一超商(股)公司	子公司對母公司	銷貨收入 (3,346,178)	月結45天	1.56
5	統一超食代(股)公司	統一超商(股)公司	子公司對母公司	應收帳款	848,264	月結45天	0.38
5	統一超食代(股)公司	二十一世紀生活事業(股)公司	子公司對子公司	銷貨收入 (111,845)	月結60天	0.05
6	統一藥品(股)公司	統一生活(股)公司	子公司對子公司	銷貨收入 (418,409)	月結70天	0.19
6	統一藥品(股)公司	統一超商(股)公司	子公司對母公司	銷貨收入 (662,907)	月結60-70天	0.31
6	統一藥品(股)公司	統一超商(股)公司	子公司對母公司	應收帳款	192,285	月結60-70天	0.09
7	統一速達(股)公司	統一超商(股)公司	子公司對母公司	銷貨收入 (392,721)	月結60天	0.18
7	統一速達(股)公司	統一客樂得服務(股)公司	子公司對子公司	勞務收入 (194,841)	月結30天	0.09
8	捷順運輸(股)公司	捷盛運輸(股)公司	子公司對子公司	配送收入 (1,124,716)	月結20天	0.52
8	捷順運輸(股)公司	捷盛運輸(股)公司	子公司對子公司	應收帳款	136,075	月結20天	0.06
8	捷順運輸(股)公司	統一速達(股)公司	子公司對子公司	配送收入 (519,963)	月結40天	0.24
9	捷盛運輸(股)公司	捷盟行銷(股)公司	子公司對子公司	配送收入 (702,754)	月結20天	0.33
9	捷盛運輸(股)公司	統昶行銷(股)公司	子公司對子公司	配送收入 (995,590)	月結20天	0.46
9	捷盛運輸(股)公司	大智通文化行銷(股)公司	子公司對子公司	配送收入 (1,109,078)	月結20天	0.52
9	捷盛運輸(股)公司	大智通文化行銷(股)公司	子公司對子公司	應收帳款	138,185	月結20天	0.06
9	捷盛運輸(股)公司	統昶行銷(股)公司	子公司對子公司	應收帳款	131,608	月結20天	0.06
10	樂清服務(股)公司	統一超商(股)公司	子公司對母公司	勞務收入 (204,431)	月結15-60天	0.10
11	二十一世紀生活事業(股)公司	統一超商(股)公司	子公司對母公司	銷貨收入 (739,005)	月結30-60天	0.34
11	二十一世紀生活事業(股)公司	統一超商(股)公司	子公司對母公司	應收帳款	154,329	月結30-60天	0.07
12	大智通文化行銷(股)公司	博客來數位科技(股)公司	子公司對子公司	勞務收入 (228,679)	月結30-90天	0.11
13	伸鴻(股)公司	捷盟行銷(股)公司	子公司對子公司	配送收入 (239,783)	月結15-20天	0.11
14	愛金卡(股)公司	統一超商(股)公司	子公司對母公司	銷貨收入 (164,195)	月結60天	0.08
14	愛金卡(股)公司	統一超商(股)公司	子公司對母公司	勞務收入 (161,207)	月結60天	0.08
15	捷盟行銷(股)公司	悠旅生活事業(股)公司	子公司對子公司	配送收入 (204,212)	月結29天	0.10
16	統一生活事業(股)公司	統一超商(股)公司	子公司對母公司	銷貨收入 (117,402)	月結30-60天	0.05

註:母公司與子公司及各子公司間之業務關係及重要交易往來情形,因只是與其相對交易方向不同,故不另行揭露;另重要交易揭露標準為新台幣1億元以上。

統一超商股份有限公司及子公司
被投資公司名稱、所在地區等相關資訊（不包含大陸被投資公司）
民國111年1月1日至9月30日

附表八

單位：新台幣仟元
(除特別註明者外)

投資公司名稱	被投資公司名稱	所在地區	主要營業項目	原始投資金額		期末持有			被投資公司	本期認列之投	備註
				本期期末	去年年底	股數	比率	帳面金額	本期損益	資損益	
統一超商(股)公司	統一超商BVI	英屬維京群島	專業投資	\$ 6,712,138	\$ 6,712,138	171,589,586	100.00	\$ 25,873,086	(\$ 7,698)	(\$ 7,698)	子公司
統一超商(股)公司	統一生活事業(股)公司	台灣	藥妝日用品百貨零售	288,559	288,559	78,520,000	100.00	1,741,707	282,789	282,789	子公司
統一超商(股)公司	統一速達(股)公司	台灣	宅配貨運業	711,576	711,576	103,496,399	70.00	2,124,826	1,037,281	726,097	子公司
統一超商(股)公司	統一精工(股)公司	台灣	加油站、電梯安裝及維修保養工程業	904,475	904,475	55,858,815	80.87	788,528	159,740	129,184	子公司
統一超商(股)公司	統一藥品(股)公司	台灣	各種保健品、藥妝日用品之買賣	330,216	330,216	22,121,962	73.74	700,154	114,859	84,697	子公司
統一超商(股)公司	統一百華(股)公司	台灣	百貨公司業	840,000	840,000	27,999,999	70.00	440,056	93,647	65,553	子公司
統一超商(股)公司	統一超食代(股)公司	台灣	鮮食製造業	520,141	520,141	48,519,890	90.00	543,992	54,567	49,264	子公司
統一超商(股)公司	統一超行銷(股)公司	台灣	低溫物流及倉儲	237,437	237,437	42,934,976	60.00	941,097	350,627	210,319	子公司
統一超商(股)公司	統一資訊(股)公司	台灣	企業資訊管理顧問服務	320,741	320,741	25,714,475	86.00	472,676	49,307	42,404	子公司
統一超商(股)公司	安源資訊(股)公司	台灣	資訊軟體服務業	332,482	332,482	24,382,921	86.76	392,696	86,161	74,860	子公司
統一超商(股)公司	大智通文化行銷(股)公司	台灣	出版品及電子商務物流及倉儲	50,000	50,000	40,591,436	100.00	804,979	261,922	261,922	子公司
統一超商(股)公司	博客來數位科技(股)公司	台灣	無店面零售業	100,400	100,400	9,999,999	50.03	303,830	191,615	95,844	子公司
統一超商(股)公司	統一蘭陽藝文(股)公司	台灣	藝文展覽業	20,000	20,000	2,000,000	100.00	24,823	(65)	(65)	子公司
統一超商(股)公司	樂清服務(股)公司	台灣	清潔用品租賃買賣	102,000	102,000	10,199,999	51.00	208,451	158,727	80,951	子公司
統一超商(股)公司	愛金卡(股)公司	台灣	電子票證及電子支付業	700,000	700,000	70,000,000	100.00	444,835	(25,780)	(25,781)	子公司
統一超商(股)公司	統一開發(股)公司	台灣	轉運站及附屬設施之營運	720,000	720,000	72,000,000	20.00	767,839	138,188	27,637	註
統一超商(股)公司	悠旅生活事業(股)公司	台灣	連鎖咖啡	3,286,206	3,286,206	21,382,674	60.00	4,802,023	449,227	199,639	子公司
統一超商(股)公司	捷盟行銷(股)公司	台灣	常溫物流及倉儲	91,414	91,414	6,429,999	25.00	154,977	140,171	35,046	子公司
統一超商(股)公司	家福(股)公司	台灣	量販商場、超市經營	7,112,028	7,112,028	145,172,360	19.50	5,052,790	1,269,068	258,645	註
統一超商(股)公司	統一正開發(股)公司	台灣	購物中心、百貨公司、國際貿易業	3,191,700	3,191,700	190,000,000	19.00	2,161,763	201,429	38,271	註
統一超商(股)公司	統一國際開發(股)公司	台灣	專業投資	500,000	500,000	44,100,000	3.33	450,844	193,362	6,130	註
統一超商(股)公司	統一開發(股)公司	台灣	休閒娛樂產業之經營管理	861,696	861,696	9,965,000	6.23	56,451	(57,163)	(3,561)	註
統一超商(股)公司	仁暉投資(股)公司	台灣	專業投資	637,231	637,231	6,500,000	100.00	35,630	(12,191)	(12,985)	子公司
統一超商(股)公司	首阜企業管理顧問(股)公司	台灣	管理顧問業	9,506	9,506	2,500,000	100.00	81,682	38,493	38,463	子公司
統一超商(股)公司	統一超商藥妝事業中國控股有限公司	英屬維京群島	專業投資	277,805	277,805	8,746,008	92.20	70,281	(509)	(469)	子公司
統一超商(股)公司	統一超保險經紀人(股)公司	台灣	保險經紀人	213,000	213,000	1,500,000	100.00	38,002	19,252	19,252	子公司
統一超商(股)公司	酷聖石冰淇淋(股)公司	台灣	冰淇淋販售	170,000	170,000	12,244,390	100.00	33,956	6,413	6,413	子公司
統一超商(股)公司	統一佳佳(股)公司	台灣	運動及美容業	170,000	170,000	1,500,000	100.00	(131,134)	(30,303)	(30,304)	子公司
統一超商(股)公司	二十一世紀生活事業(股)公司	台灣	餐飲及物品販售業	160,680	160,680	10,000,000	100.00	176,520	32,126	32,126	子公司
統一超商(股)公司	統一超商東京行銷株式會社	日本	貿易及管理顧問業	35,648	35,648	9,800	100.00	81,573	2,290	2,290	子公司

投資公司名稱	被投資公司名稱	所在地區	主要營業項目	原始投資金額		期末持有			被投資公司	本期認列之投	
				本期期末	去年年底	股數	比率	帳面金額	本期損益	資損益	備註
統一超商(股)公司	統一聖娜多堡(股)公司	台灣	麵包零售販賣	\$ 681,300	\$ 391,300	29,000,000	100.00	\$ 62,165	(\$ 79,213)	(\$ 79,213)	子公司
統一超商(股)公司	統一客樂得服務(股)公司	台灣	接受事業機關委託貸款收取業務	10,500	10,500	1,049,999	70.00	70,889	71,245	49,871	子公司
統一超商(股)公司	統一多拿滋(股)公司	台灣	食品烘焙業	200,000	200,000	7,500,049	50.00	106,553	34,398	17,199	註
統一超商(股)公司	統一生機開發(股)公司	台灣	保健有機食品銷售	47,190	47,190	1,833,333	36.67	48,194	35,821	13,127	註
統一超商(股)公司	統智科技(股)公司	台灣	軟體開發及電話客服	7,500	7,500	750,000	15.00	23,183	26,393	3,960	註
統一超商(股)公司	專聯科技(股)公司	台灣	其它軟體及網路相關業	202,963	102,963	21,722,779	100.00	59,805	(80,052)	(80,052)	子公司
統一精工(股)公司	統精(股)公司	台灣	加油站業	9,600	9,600	960,000	60.00	22,002	5,201	3,120	孫公司
統一超商香港控股有限公司	統一超商藥妝事業中國控股有限公司	英屬維京群島	專業投資	23,495	23,495	740,000	7.80	5,946	(509)	(40)	孫公司
統一超商BVI	統一超商納閩島控股有限公司	馬來西亞	專業投資	2,149,264	2,149,264	67,693,370	100.00	2,514,229	361,173	361,173	孫公司
統一超商BVI	統一超商香港控股有限公司	香港	專業投資	4,945,282	4,945,282	134,603,354	100.00	3,321,922	(419,221)	(419,221)	孫公司
統一超商納閩島控股有限公司	Philippine Seven Corp.	菲律賓	便利商店業	2,148,375	2,148,375	415,105,327	54.88	2,512,669	718,621	361,326	孫公司
捷盛運輸(股)公司	捷順運輸(股)公司	台灣	汽車貨運業	180,000	180,000	26,670,000	100.00	344,448	39,385	39,385	孫公司
統一藥品(股)公司	統一藥品香港控股有限公司	香港	各種保健品、藥妝日用品之買賣	178,024	178,024	5,935,900	100.00	(19,620)	(27,148)	(27,148)	孫公司
仁暉投資(股)公司	博客來數位科技(股)公司	台灣	無店面零售業	-	-	1	-	-	191,615	-	孫公司
仁暉投資(股)公司	統一百華(股)公司	台灣	百貨公司業	-	-	1	-	-	93,647	-	孫公司
仁暉投資(股)公司	統一精工(股)公司	台灣	加油站、電梯安裝及維修保養工程業	-	-	1	-	-	159,740	-	孫公司
仁暉投資(股)公司	統一資訊(股)公司	台灣	企業資訊管理顧問服務	-	-	1	-	-	49,307	-	孫公司
仁暉投資(股)公司	統一速達(股)公司	台灣	宅配貨運業	-	-	1	-	-	1,037,281	-	孫公司
仁暉投資(股)公司	安源資訊(股)公司	台灣	資訊軟體服務業	-	-	1	-	-	86,161	-	孫公司
仁暉投資(股)公司	樂清服務(股)公司	台灣	清潔用品租賃買賣	-	-	1	-	-	158,727	-	孫公司
仁暉投資(股)公司	統一藥品(股)公司	台灣	各種保健品、藥妝日用品之買賣	-	-	1	-	-	114,859	-	孫公司
仁暉投資(股)公司	統一多拿滋(股)公司	台灣	食品烘焙業	-	-	1	-	-	34,398	-	註
仁暉投資(股)公司	統一超食代(股)公司	台灣	鮮食製造業	-	-	1	-	-	54,567	-	孫公司
仁暉投資(股)公司	統昶行銷(股)公司	台灣	低溫物流及倉儲	-	-	1	-	-	350,627	-	孫公司
仁暉投資(股)公司	捷盟行銷(股)公司	台灣	常溫物流及倉儲	-	-	1	-	-	140,171	-	孫公司
仁暉投資(股)公司	統一客樂得服務(股)公司	台灣	接受事業機關委託貸款收取業務	-	-	1	-	-	71,245	-	孫公司
仁暉投資(股)公司	仁暉控股(股)公司	英屬維京群島	專業投資	60,374	60,374	2,000,000	100.00	13,323	(16,075)	(16,075)	孫公司
捷盟行銷(股)公司	伸鴻(股)公司	台灣	常溫物流及倉儲	15,300	15,300	2,871,300	51.00	64,907	30,680	15,647	孫公司
捷盟行銷(股)公司	捷盛運輸(股)公司	台灣	汽車貨運業	44,975	44,975	9,481,500	49.00	172,756	65,776	32,230	孫公司
伸鴻(股)公司	捷盛運輸(股)公司	台灣	汽車貨運業	5,425	5,425	1,161,000	6.00	21,154	65,776	3,947	孫公司
統昶行銷(股)公司	捷盛運輸(股)公司	台灣	汽車貨運業	23,850	23,850	4,837,500	25.00	88,141	65,776	16,444	孫公司
統昶行銷(股)公司	統昶維京控股有限公司	英屬維京群島	專業投資	87,994	87,994	2,990	100.00	121,706	4,631	4,631	孫公司

投資公司名稱	被投資公司名稱	所在地區	主要營業項目	原始投資金額		期末持有			被投資公司 本期損益	本期認列之投 資損益	備註
				本期期末	去年年底	股數	比率	帳面金額			
大智通文化行銷 (股)公司	捷盛運輸(股)公司	台灣	汽車貨運業	\$ 18,850	\$ 18,850	3,870,000	20.00	\$ 70,501	\$ 65,776	\$ 13,144	孫公司
Philippine Seven Corp.	Convenience Distribution Inc.	菲律賓	物流、倉儲及零售業	24,361	24,361	12,500,000	100.00	24,361	4,521	-	孫公司
Philippine Seven Corp.	Store Sites Holding, Inc.	菲律賓	專業投資	26,386	26,386	40,000	100.00	26,386	872	-	孫公司

註：係本公司採權益法評價之被投資公司。

統一超商股份有限公司及子公司

大陸投資資訊－基本資料

民國111年1月1日至9月30日

附表九

單位：新台幣仟元

(除特別註明者外)

大陸被投資公司名稱	主要營業項目	實收資本額	投資方式	本期期初自台灣匯出 累積投資金額	本期匯出或收回		本期期末自台灣匯 出累積投資金額	被投資公司 本期損益	本公司直接或間接 投資之持股比例	本期認列 投資損益	期末投資 帳面金額	截至本期止已 匯回投資收益	備註
					投資金額 匯出	收回							
統一康是美商業連鎖(深圳)有限公司	商品批發買賣	\$ 446,184	註1	\$ 298,999	\$ -	\$ -	\$ 298,999	(\$ 425)	100.00	(\$ 427)	\$ 75,903	\$ -	註3
統一超商(上海)便利有限公司	便利商店業	3,123,288	註1	2,766,341	356,947	-	3,123,288	(230,934)	100.00	(230,639)	425,426	-	註3
上海統超物流有限公司	物流及倉儲	63,500	註1	63,500	-	-	63,500	3,451	100.00	3,452	610,360	-	註3
山東統一銀座商業有限公司	超級市場業	267,710	註1	129,488	-	-	129,488	(109,704)	55.00	(58,825)	3,099	8,255	註2
統一(上海)保健品商貿有限公司	各種保健品、藥妝日用品之買賣	174,713	註1	174,713	-	-	174,713	(25,188)	73.74	(18,574)	(32,574)	58,648	註3
浙江統冠物流發展有限公司	物流及倉儲	178,474	註1	177,660	-	-	177,660	9,380	80.00	7,627	194,959	27,062	註3
泰州統一超商有限公司	物流及倉儲	267,710	註1	267,710	-	-	267,710	13,529	100.00	13,530	443,596	-	註3
山東統超物流有限公司	物流及倉儲	223,092	註1	223,092	-	-	223,092	8,467	100.00	9,913	234,655	-	註3
統一超商(浙江)便利店有限公司	便利商店業	936,986	註1	936,986	-	-	936,986	(142,453)	100.00	(143,251)	219,732	-	註3
統一生活(浙江)商貿有限公司	藥妝百貨零售	267,710	註1	267,710	-	-	267,710	(26,484)	100.00	(26,485)	103,335	-	註3

註1：係透過第三地區公司投資設立之公司再投資大陸公司。

註2：係依經台灣母公司簽證會計師核閱之財務報表評價及揭露。

註3：係依該等公司同期間自編未經會計師核閱之財務報表評價及揭露。

公司名稱	本期期末累計自台灣 匯出赴大陸地區投資		依經濟部投審會規 定赴大陸地區投資 限額
	金額	經濟部投審會 核准投資金額	
統一超商(股)公司	\$ 5,296,163	\$10,199,645	\$ 25,867,170
統一藥品(股)公司	174,713	174,713	440,485
統昶行銷(股)公司	94,216	94,216	928,829
仁暉投資(股)公司	54,715	54,715	80,000

統一超商股份有限公司及子公司
上市(櫃)公司持有股份達5%(含)以上股東名單
民國111年9月30日

附表十

主要股東名稱	股份	
	持有股數	持股比例
統一企業(股)公司	471,996,430	45.40

註:上述資料係由臺灣集中保管結算所提供。