

股票代號：2883



中華民國九十年年報

中華開發金融控股股份有限公司

刊印日期：中華民國九十一年五月三十一日

發言人

姓名：施哲雄

職稱：副總經理

電話：(02)2763-8800

金融控股公司及其子公司地址、電話及網址

中華開發金融控股公司

地址：台北市南京東路五段 125 號 12 樓

電話:(02)2763-8800

網址：www.cdibh.com

子公司：中華開發工業銀行

總行：台北市南京東路五段 125 號

電話:(02)2763-8800

台北分行：台北市和平東路一段 121 號 2 樓

電話:(02)2397-9777

南港分行：台北市南港路三重路 19 之 11 號 1 樓

電話:(02)2955-3199

桃園分行：桃園市中正路 1205 號 1 樓之 2

電話:(03)317-5868

新竹科學園區分行：新竹市科學工業園區園區二路 11 號 8 樓

電話:(03)579-4000

台中分行：台中市文心路二段 111 之 66 號 7 樓

電話:(04)2250-3888

台南分行：台南市中山路 88 號 2 樓

電話:(06)229-3188

高雄分行：高雄市前鎮區中山二路 91 號 3 樓之 1

電話:(07)331-9900

網址：www.cdibank.com

股票過戶機構

名稱：中國信託商業銀行股份有限公司－股務代理部

地址：台北市重慶南路一段 83 號 5 樓

電話：(02)2361-3033

網址：www.chinatrust.com.tw

信用評等機構

名稱：中華信用評等股份有限公司

地址：台北市羅斯福路二段 100 號 23 樓

電話：(02)2368-8277

最近財務報告簽證會計師

會計師名稱：張日炎、魏永篤

事務所名稱：勤業會計師事務所

地址：台北市民生東路三段 156 號 12 樓

電話：(02)2545-9988

本公司已於 90 年 12 月 28 日經財政部台財融(四)第 0900014437 號函核准設立，並於 90 年 12 月 20 日經臺灣證券交易所台證(90)上字第 103204 之 1 號函核准工業銀行股票於 90 年 12 月 28 日下市，同日金融控股公司股票上市，金融控股公司股票代號為 2883。

股東服務專線：0800212791

目 錄

壹、致股東報告書	1
貳、公司概況	3
一、公司簡介及設立沿革	3
二、公司組織	5
三、資本及股份（含特別股）、公司債（含海外公司債）及參與發行海外存託憑證之發行情形	16
參、營運概況	18
一、業務內容	18
二、市場及業務概況	20
三、從業員工	36
四、勞資關係	36
五、轉投資事業	37
六、風險管理	52
七、重要契約	55
八、訴訟或非訟事件	55
肆、營業及資金運用計畫	56
一、本年度經營計畫	56
二、本年度處分或取得不動產或長期投資計畫	60
三、研究與發展	61
四、資金運用計畫	63
伍、財務概況	65
一、最近五年度簡明資產負債表及損益表	65
二、最近五年度財務分析	66
三、最近二年度每股淨值、盈餘、股利及市價	68
四、最近年度財務報告之監察人審查報告	69
五、最近年度財務報表	70
六、最近年度經會計師查核簽證之母子公司合併財務報表	124
七、財務狀況及經營結果之檢討與分析	153
陸、特別記載事項	154
一、關係企業相關資料	154
二、股利政策及執行狀況	173
三、內部控制制度執行狀況	176
四、最近二年度違法受處份及主要缺失與改善情形	177
五、重要決議	178
六、其他必要補充說明事項	203
七、信用評等報告	204

壹、致股東報告書

回顧民國 90 年國際經濟情勢，規模占全球總產值四分之三之美、日、歐等三大經濟體皆陷入程度不一的成長衰退困境，其他各國經濟亦難置身事外；加以美國 911 恐怖攻擊事件影響，全球經濟延緩復甦。根據華頓協會（WEFA）91 年 2 月推估資料，90 年世界經濟成長率僅及 1.5%，較 89 年之 4.0% 大幅下降。為因應景氣走緩，美國聯邦準備理事會（FED）曾十一度大幅降息，布希政府繼推動 1.35 兆美元減稅方案後，再提出多項緊急紓困措施與振興經濟方案，推升景氣效果可望逐漸顯現；而歐、亞各國亦紛紛祭出降息、減稅或增加支出之措施以渡過危機。展望 91 年，主要經濟預測機構預估世界經濟成長率區間在 1.3% 到 1.7%。

國內經濟方面，90 年台灣民間消費受制於股市、房市低迷，財富與所得產生縮水效應，失業率亦同步攀升；民間投資因國內、外整體環境不佳，加上傳統產業轉型不易與外移，業者多採保守策略；政府公共支出因一般性經常支出持續擰節及年度總預算與追加預算通過較遲，而表現不佳；併計消費、投資及公共支出後，國內需求動能疲弱。另一方面，外需則受國際經濟急速降溫影響，輸出和輸入出現 2 位數負成長，國外需求明顯不足。主計處統計 90 年全年經濟成長率為 -1.91%，為台灣經濟自民國 62 年第一次能源危機以來最嚴重之困境。展望 91 年，民間消費因結構性失業問題短期不易大幅成長，但已比 90 年好轉；民間投資則在全球投資過剩壓力下，不易有表現。出口動能在全球經濟回溫和基期較低因素下，可望回到中度成長格局。整體而言，91 年國內經濟情勢可望較 90 年好轉，主計處預測 91 年台灣經濟成長率為 2.55%。

國內金融機構逾期放款問題遲遲未獲改善，以致於放款時更趨保守，另在激烈競爭下，存放款利差逐漸縮小，致銀行獲利率下降。而金融機構家數太多，市佔率偏低，使當前金融業經營環境日趨艱困。90 年因受整體經濟景氣與金融環境多所不利之影響，國際信用評等機構標準普爾公司（Standard & Poor's）將我國主權評等展望從「穩定」降為「負向」，面對此一不利情勢，主政當局除於 8 月間召開全國性之經濟發展諮詢委員會（經發會），以「知識經濟」作為台灣發展主軸之計劃外，更立法通過「金融機構合併法」及「信託業法」，鼓勵成立資產管理公司，以期解決金融機構不良資產，並擴大金融機構規模。為展現政府對金融改革的決心，在行政院與立法院積極推動下，於 90 年 6 月立法通過包括「金融控股公司法」在內之金融六法，掀起金融機構跨業經營、異業整合之新頁，並可望提昇金融機構經營綜效及競爭能力。

本公司業於 90 年 12 月 28 日以子公司「中華開發工業銀行」所發行股份，按一比一之股份轉換比率方式成立，預計於 91 年下半年再以股份轉換方式將「大華證券股份有限公司」及「菁英綜合證券股份有限公司」納為證券子公司，除可提供直接投資、財務顧問、證券承銷、經紀、債券、理財顧問等完整之上中下游業務，取得承銷業務市場佔

有率第一外，並建立法人金融業務之優越領導地位。預測未來在國內外經濟將緩慢復甦的情況下，本公司預計 91 年度營業收入及稅後純益將可達 16,466 百萬元及 15,780 百萬元。

本公司未來之經營策略將在投資業務之優勢基礎上，整合國內外轉投資之金融機構，以建立完整之金融集團版圖。為落實前述目標，本公司訂定 91 年經營方針如下：

- 積極尋求購併商業銀行、證券公司等金融機構，並經由增加新種業務及商品，以建立完整的金融版圖、擴大營運規模、並增加獲利來源。
- 整合旗下子公司資源，建置海外金融網路，並與國際知名金融機構合作，朝向全球化發展。
- 加強內部控制及稽核制度之執行，以維護本公司資產安全。
- 強化內部管理機制及風險管理系統，充分掌握及避免營運風險。
- 建立完善之管理資訊系統，提昇決策品質。
- 擷節各項支出，有效控制營運成本。

鑑於國內金融環境的變遷，子公司「中華開發工業銀行」於 90 年 8 月及 9 月分別轉投資設立「中華開發資產管理公司」及「中華開發全球資訊服務公司」，以加速處理國內不良的金融資產及提供更完善之金融資訊服務。本公司成立後，未來除了在國內建構完整金融控股體系外，也將放眼海外進行全球金融集團佈局。本公司將致力於旗下各子公司緊密聯繫，除可做為資金靈活運用的共同平台外，將積極擴充客戶基礎、創新金融產品與拓展通路，以奠定跨業結合的合作基礎。

91 年為本公司成立的第一年，許多整合工作仍有待努力，一旦整合成功，成長效益及空間勢必擴大，屆時將會有較突出的表現，股東的獲利也將持續提昇。中華開發擁有素養最高、經驗最豐富的經營團隊，將繼續積極扮演創導性金融機構之角色，在這一波金融產業的變革中，透過持續的創新，為中華開發股東權益，再創高峰。最後敬祝各位股東女士、先生

身體健康、萬事如意

董事長兼總經理

劉泰英

貳、公司概況

一、公司簡介

(一)設立日期及開業日期

中華開發金融控股公司：中華民國九十年十二月二十八日

中華開發工業銀行：中華民國四十八年五月十四日

(二)公司沿革

中華開發金融控股公司

中華開發工業銀行於民國九十年六月二十股東常會(依法令視為金融控股公司之發起人會議)決議通過以「中華開發工業銀行」所發行之股份，採100%股份轉換方式，設立「中華開發金融控股股份有限公司」(以下簡稱「本公司」)，以續創創導性金融機構之基業，朝向金融跨業經營與大型金融集團化發展。

中華開發工業銀行(係本公司100%子公司，以下簡稱「本行」)

本行前身為中華開發信託股份有限公司，成立於民國48年5月14日，係由行政院經濟安定委員會與世界銀行合作推動，及結合民間力量所共同創立的國內第一家民營型態的開發性金融機構。成立40餘年來，一直配合政府經建政策，積極扮演前瞻性與開創性之角色，對促進國家經濟與產業發展發揮實質之功效。

首先在民國五、六十年代草創階段，先後響應政府以紡織、化纖及石油化學工業為發展重點，主動參與這些產業之投資及融資業務，不但促使紡織、化纖業在六十年代穩據國內產業界之龍頭地位，亦帶動石化工業在七十年代一度成為國內產值最大的產業。

歷經40餘年之努力擴展，本行除本著開發性金融機構之使命，於七十年代積極投入政府鼓勵發展之資訊電子業以外，於73年起開始邁向投資銀行業務，提供大型計畫財務顧問、公司理財顧問、證券募集規劃、證券承銷及土地資源之規劃與顧問業務；其後並陸續成立中華創業投資公司、開發科技顧問公司及中華證券投資信託公司，居國內創業投資事業及證券投資信託業之先驅，此外，為實現提供全球化金融服務之遠大目標，於76年起展開海外業務之拓展計劃。由於多年的努力耕耘，各項業務擴展順利，至八十年代乃次第進入豐收期，總資產由民國60年新台幣25億元大幅成長至90年新台幣200,822億元，並奠定本行在國內金融界擁有最高資本淨值之雄厚實力，且榮獲Euromoney評選為1993年台灣地區最佳投資銀行、2000年天下雜誌、中華金融學會評選為銀行獲利能力排名第一及天下雜誌評選為2001年最會賺錢的金融機構中排名第一的殊榮。

八十年代以來，本行在既有基礎上不斷力求突破、創新，並響應政府推動「南向政策」及籌設「亞太營運中心」，積極建立亞太金融網路，成功扮

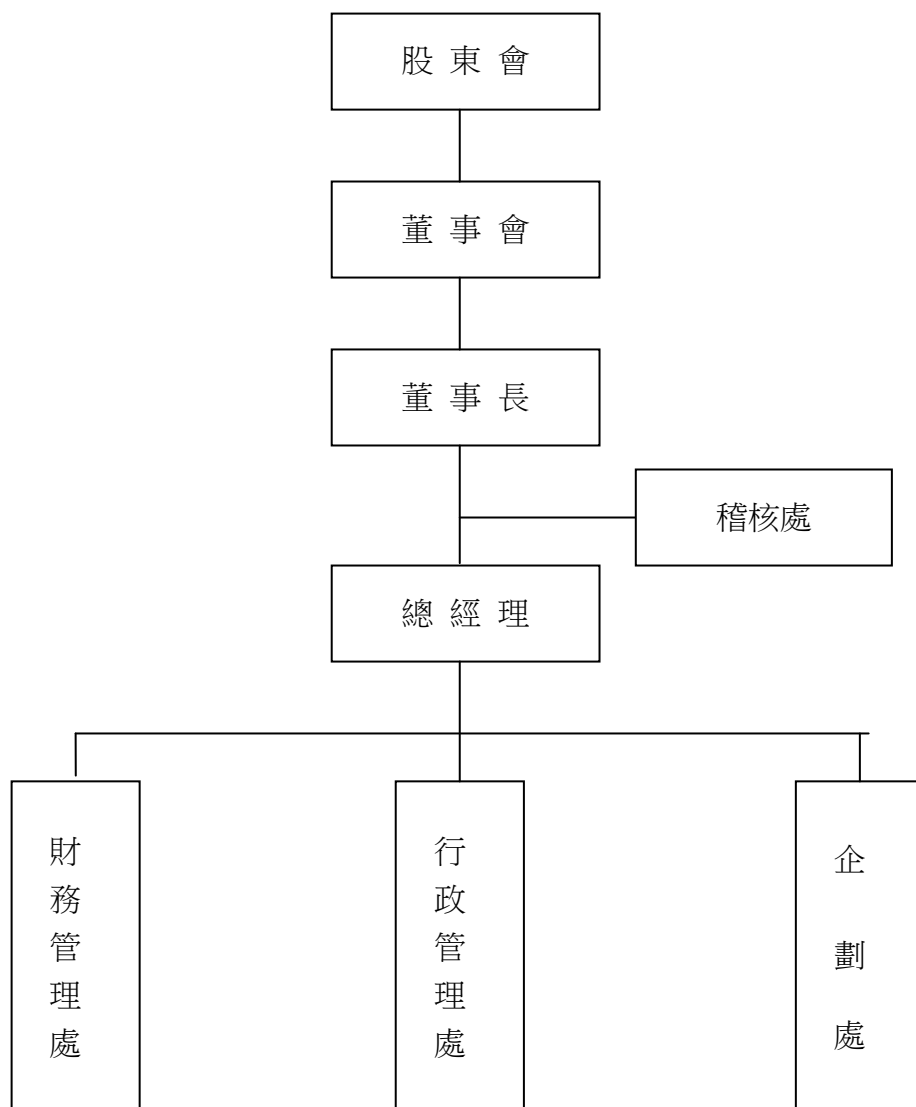
演海內外產業尋求資金、技術合作之區域門戶角色，使本行業務發展更上一層樓。

本行於 87 年 8 獲准改制，並於 88 年元月正式開幕營業，成為國內第一家工業銀行。改制後除擴大既有之中長期授信、生產事業投資、資本市場、專案顧問及海外業務等五大業務外，並推動新種金融業務，如發行金融債券、短期授信、存匯業務等，提供國內外企業及政府機構完善的金融服務。

展望九十年代，鑑於國內金融環境的變遷，本行已於 90 年 8 月及 9 月分別轉投資設立「中華開發資產管理公司」及「中華開發全球資訊服務公司」，以加速處理國內不良的金融資產及提供更完善之金融資訊服務。且由於「金融控股公司法」的公佈施行，本行已於 90 年 12 月 28 日取得財政部核准以股份轉換方式設立「中華開發金融控股公司」，未來除了在國內建構完整金融控股體系，也將放眼海外進行全球金融集團佈局。未來本行將與金融控股公司內各子公司緊密聯繫，除可做為資金靈活運用的共同平台外，將積極擴充客戶基礎、創新金融產品與通路，以奠定跨業結合的合作基礎，並擴大營運規模及提昇國際競爭力，期邁向世界知名的金融機構之列。

二、公司組織
(一) 組織系統圖

基準日：90年12月31日



金控公司各部門業務內容：

稽核處：依主管機關之規定，執行各項作業稽核。

行政管理處：負責董事會秘書、總務、股務、人事、公關、法務及資訊等相關事宜。

財務管理處：負責集團整體財務規劃、會計、投資人關係及風險管理等相關事宜。

企劃處：負責集團整體營運目標之規劃與協調，共同行銷之規劃、並辦理投資及對被投資事業之管理業務等相關事宜。

(二)董事及監察人

基準日：90.12.31

職 稱	姓 名 (註 1)	選任日期	任期	選任時持有股份		現在持有股數		配偶及未成年子女 現在持有股份		主要經(學)歷
				股數	持股比率 %(註 2)	股數	持股比率 %(註 2)	股數	持股比率 %(註 3)	
董事長	昌泰投資股份有限公司代 表人 劉泰英	90.06.20	三年	(普) 2,324,900	0.04	(普)2,829,403 (特)102,000	0.04 0.02	0	0	美國康乃爾大學經濟學博士、台灣經濟研究院院長、台灣綜合研究院院長、台灣產業科技推動協會理事長。
常務董事	隆潤投資股份有限公司 林 軍 (註 4)	90.06.20	三年	(普) 1,624,740	0.03	(普)1,977,308 (特)71,000	0.03 0.01	0	0	美國密西根州立大學企管碩士、中華開發信託股份有限公司顧問、開發科技顧問股份有限公司總經理、現任中華開發工業銀行股份有限公司執行副總經理。
常務董事	福誼投資股份有限公司代 表人 陳志全	90.06.20	三年	(普) 245,700	0.00	(普)299,016 (特)0	0.00 0.00	0	0	台灣大學商學碩士、潤泰集團副總經理。
常務董事	理隆纖維工業股份有限公 司代表人 陳敏薰	90.06.20	三年	(普) 1,227,270	0.02	(普)1,493,587 (特)0	0.02 0.00	0	0	美國南加州大學學士、彼得杜拉克管理學院克萊蒙研究所碩士、理隆纖維公司投資事業部經理。
常務董事	中國國際商銀代表人 李庸三	90.06.20	三年	(普) 114,965,630	1.79	(普)13,913,171 (特)0	1.78 0.00	89,705	0.001	台灣大學經濟系法學士、美國威斯康辛大學博士、美國哈佛大學客座研究員、中央研究院經濟研究所研究員兼所長、台灣大學經濟系教授、中央銀行經濟研究處處長、交通銀行總經理、中國農民銀行董事長、中國國際商業銀行董事長、中華民國銀行公會理事長、亞洲銀行協會會長。

職 稱	姓 名 (註 1)	選任日期	任期	選任時持有股份		現在持有股數		配偶及未成年子女 現在持有股份		主要經(學)歷
				股數	持股比率 %(註 2)	股數	持股比率 %(註 2)	股數	持股比率 %(註 3)	
常務董事	台灣銀行代表人 李勝彥	90.06.20	三年	(普) 119,752,826	1.86	(普)145,739,189 (特)0	1.86 0.00	1,217	0.00	國立中興大學經濟系畢業、日本國立神戶大學經濟學碩士及博士候選人、美國匹茲堡大學經濟學博士、南亞塑膠工業股份有限公司營業處處員、行政院經濟建設委員會綜合計劃處專員、中央銀行經濟研究處副處長及處長、中央銀行業務局局長、美國馬利蘭大學助理研究員、美國維吉尼亞電力公司經濟專家、美國華府公共服務委員資深經濟專家、日本大阪國際大學政經學部教授
常務董事	胡定吾	90.06.20	三年	(普) 2,873,809	0.04	(普)3,692,899 (特)0	0.05 0.00	0	0	美國耶魯及賓州大學碩士、中華證券投資信託公司董事長、遠東航空公司董事長、中華開發工業銀行總經理。
董 事	交通銀行代表人 孫文雄	90.06.20	三年	(普) 81,806,176	1.27	(普)99,326,886 (特)0	1.27 0.00	0	0	國立政治大學畢業、交通銀行國內外分行經理、交通銀行總行部、處、經理及處長、交通銀行授信部經理
董 事	群基投資股份有限公司 葉紫華 (註 4)	90.06.20	三年	(普)10,000	0.00	(普)12,170 (特)0	0.00 0.00	0	0	輔仁大學企管系畢業、宏基股份有限公司財務長、宏基電腦股份有限公司財務長、宏基電腦股份有限公司總稽核、宏基股份有限公司行政長。
董 事	富代投資股份有限公司 葉國一	90.06.20	三年	(普) 2,523,300	0.04	(普)3,070,856 (特)0	0.04 0.00	4,545,495	0.058	韓國清州大學校名譽經營管理學博士、英業達集團董事長。
董 事	義昌投資股份有限公司代表人 陳明祥	90.06.20	三年	(普) 1,597,050	0.02	(普)1,943,609 (特)0	0.02 0.00	1,185,108	0.015	國立交通大學畢業、美國加州大學企管碩士、義隆纖維工業公司董事長、義昌投資公司董事長、理隆纖維公司副董事長。

職 稱	姓 名 (註 1)	選任日期	任期	選任時持有股份		現在持有股數		配偶及未成年子女 現在持有股份		主要經(學)歷
				股數	持股比率 %(註 2)	股數	持股比率 %(註 2)	股數	持股比率 %(註 3)	
董 事	劍湖山世界股份有限公司 代表人 陳鏡仁	90.06.20	三年	(普) 1,560,000	0.02	(普)1,898,000 (特)0	0.02 0.00	0	0	台北商職畢業、嘉義縣工會理事長、嘉義市民眾服務社理事長、中華民國國民大會代表、愛之味公司總經理、耐斯企業集團總經理、劍湖山世界(股)公司董事、愛心屋公司董事、七陽實業監察人。
董 事	聯一綜合投資股份有限公司 代表人 林新一	90.06.20	三年	(普) 10,346,357	0.16	(普)13,089,269 (特)0	0.17 0.00	0	0	國立台灣大學政治系畢業、長榮航空股份有限公司監察人。
董 事	上海商業儲蓄銀行代表人 周慶雄	90.06.20	三年	(普) 23,938,193	0.37	(普)29,132,780 (特)1,050,000	0.37 0.17	0	0	國立中興大學經濟系學士、美國華盛頓大學研究、上海商業儲蓄銀行總經理、上海商業儲蓄銀行執行董事、上海商業儲蓄銀行文教基金會董事、台北外匯經紀公司董事、中興票券董事、台灣中國旅行社董事長
董 事	增懋投資股份有限公司 陳憲煒	90.06.20	三年	(普) 2,059,000	0.03	(普)2,505,803 (特)0	0.03 0.00	0	0	美國俄亥俄州州立大學企業管理研究所畢業、港商凱宇證券股份有限公司總經理、英商柏克萊證券股份有限公司總經理、英商霸菱證券股份有限公司副總經理。
董 事	財團法人沈春池文教基金會 沈慶京	90.06.20	三年	(普)50,000	0.00	(普)60,850 (特)0	0.00 0.00	0	0	省立基隆水產高級職校畢業、威勇配額經紀公司、威京開發投資(股)公司、中華工程(股)公司董事長、中國石油化學工業開發(股)公司副董事長、沈春池文教基金會董事長

職 稱	姓 名 (註 1)	選任日期	任期	選任時持有股份		現在持有股數		配偶及未成年子女 現在持有股份		主要經(學)歷
				股數	持股比率 %(註 2)	股數	持股比率 %(註 2)	股數	持股比率 %(註 3)	
董 事	耀華玻璃股份有限公司管理委員會 林蒼祥	90.06.20	三年	(普) 57,530,019	0.89	(普)70,014,003 (特)0	0.89 0.00	1,825	0.00	台灣大學物理系學士、交通大學管科所商學碩士、美國波士頓大學財金博士、淡江大學財務系主任、行政院開發基金財務委員、台灣期貨交易所董事、(前)第一銀行董事
董 事	福誼投資股份有限公司代表人 劉以正	90.06.20	三年	(普)245,700	0.00	(普)299,016 (特)0	0.00 0.00	0	0	淡江大學銀行保險系畢業、花旗銀行台北分行副總裁、華信銀行協理兼營業部經理、現任華信銀租賃公司總經理。
董 事	泰恆投資股份有限公司 許勝雄 (註 4)	90.06.20	三年	(普) 1,040,000	0.02	(普)851,900 (特)0	0.01 0.00	0	0	國立師範大學畢、金寶電子工業股份有限公司董事長、仁寶電腦工業股份有限公司、康舒科技股份有限公司、中國生產力中心董事長、台灣區電機電子工業同業公會理事長、台北市進出口工業同業公會常務理事、財團法人中國青少年輔導基金會董事。
董 事	三商美邦人壽保險股份有限公司 陳河東	90.06.20	三年	(普) 4,800,000	0.07	(普)5,841,600 (特)0	0.07 0.00	0	0	台灣大學商學系畢業、三商企業創辦人、三商企業集團董事長。
董 事	合森股份有限公司 戴一義	90.06.20	三年	(普) 200,000	0.00	(普)243,400 (特)0	0.00 0.00	0	0	成功大學會計系畢業、手提包公會理事長、合森股份有限公司董事長、香港聖泰國際有限公司董事長、大森手提袋有限公司(大陸廠)董事長、瀚宇彩晶股份有限公司董事、台日古河銅箔股份有限公司董事、南海文教基金會執行長。
常 駐 監 察 人	柏承投資有限公司代表人 林瀚東	90.06.20	三年	(普) 1,750,447	0.03	(普)2,130,293 (特)0	0.03 0.00	14,950	0.00	香港浸會大學工商管理學系學士、柏承投資有限公司董事。

職 稱	姓 名 (註 1)	選任日期	任期	選任時持有股份		現在持有股數		配偶及未成年子女 現在持有股份		主要經(學)歷
				股數	持股比率 %(註 2)	股數	持股比率 %(註 2)	股數	持股比率 %(註 3)	
監 察 人	台灣銀行代表人 歐興祥	90.06.20	三年	(普) 119,752,826	1.86	(普)145,739,189 (特)0	1.86 0.00	0	0	台灣大學經濟系學士、美國喬治亞州立大學經濟學博士、淡江大學國貿系副教授、中央銀行經濟研究室研究員、中央銀行倫敦代表辦事處副主任、臺灣銀行經濟研究室主任
監 察 人	交通銀行代表人 許永華	90.06.20	三年	(普) 81,806,176	1.27	(普)99,326,186 (特)0	1.27 0.00	0	0	政治大學財稅系畢業、美國維恩州立大學經濟碩士、猶他州立大學會計碩士、美國會計師、台北銀行駐行常務董事、美國摩麗媚公司主計長、台美會計師協會首任秘書長、世界台灣同鄉會聯合會秘書長

註 1：(普)係指普通股，(特)係指甲種特別股。

註 2：取至小數點以下第二位。

註 3：取至小數點以下第三位。

註 4：為法人當選本公司董事所指派之代表人。

法人董監之股東股權比例達百分之十以上或股權比例佔前十名之股東名稱如下：
(基準日：90年12月31日)

法人董監名稱	該法人董監之股東股權比例達百分之十以上或股權比例佔前十名之股東
昌泰投資(股)公司	劉泰英
隆潤投資(股)公司	劉泰英
福誼投資(股)公司	潤泰紡織(股)公司 潤泰營造(股)公司
理隆纖維工業(股)公司	義理德投資(股)公司
中國國際商業銀行	行政院開發基金管理委員會
臺灣銀行	財政部
柏丞投資(股)公司	林瀚東 李金格 林文嬰
交通銀行(股)公司	財政部
群碁投資(股)公司	宏碁電腦(股)公司
富代投資(股)公司	王富代 葉國一
義昌投資(股)公司	裕祥興業(股)公司
劍湖山世界	愛之味股份有限公司
聯一綜合投資(股)公司	林新一 利比亞商日昇實業(股)公司
上海商業儲蓄銀行	1.大陸地區股東 2.Hansa Inc. 3.Jerrod Limited 4.Lewis Company Inc. 5.Firstrank Company Inc. 6.Honourise Company Inc. 7.Haycode Company Inc. 8.Brisk Investment Inc. 9.Tassbury Investments Co. S.A. 10.Tilsbury Investments Inc.
增懋投資(股)公司	增群實業(股)公司 增寶實業(股)公司 富泰建設(股)公司
財團法人沈春池文教基金會	不適用
耀華玻璃(股)公司管理委員會	經濟部

法人董監名稱	該法人董監之股東股權比例達百分之十以上或股權比例佔前十名之股東
泰恆投資（股）公司	隆潤投資（股）公司
三商美邦人壽保險（股）公司	美商萬通國際控股公司 三商行股份有限公司
合森股份有限公司	戴一義 戴郭珍芳

(三)主要經理人

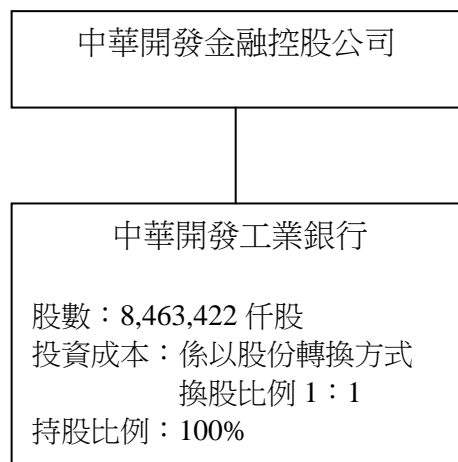
基準日：90年12月31日

職 稱	姓 名	就任日期	持有股份(股)	配偶及未成年子女持有股份(股)	主 要 經 (學) 歷
稽核處總 稽核	郭正昭	90.12.28	(普)0 (特)0	(普)0 (特)0	台灣大學法律系畢業，台北市銀行秘書處機要科長、延平分行襄理、業務部三等專員、襄理、營業部副理、放款催收小組業務專員兼執行秘書、法務室主任、營業部經理、副總經理，財政部中央存款保險公司總經理，台新國際商業銀行總經理，環球銀行籌備處籌備主任，華夏租賃股份有限公司董事長
行政管理 處處長	施哲雄	90.12.28	(普) 541,282 (特)0	(普)377 (特)0	僑光商專畢業，彰化銀行辦事員，中國信託銀行科長、襄理、副理、經理、副協理、協理、副總經理，中華開發工業銀行副總經理
財務管理 處處長	伍敏卿	90.12.28	(普) 382,638 (特)0	(普)0 (特)0	美國揚城州立大學企研所碩士，摩根銀行經理，中華投信公司經理，中國人壽保險公司經理，中華開發工業銀行專案事業處資深經理、財務處資深經理、處長、會計處處長、信託部經理、證券部、信託部暨財務部協理
企劃處 處長	徐益生	90.12.28	(普) 984,946 (特)0	(普)0 (特)0	美國伊利諾大學香檳分校商研所碩士，中國信託公司副科長，中華開發工業銀行財務處經理、企劃處專案經理、董事會秘書處專案經理、主任秘書、營業部經理、企劃處協理

註：1.本公司總經理由董事長劉泰英先生暫兼。

2.本行業於90年12月28日以100%股份轉換方式設立「中華開發金融控股公司」，並以本行每1股普通股(特別股)轉換為每1股「中華開發金融控股公司」之普通股(特別股)，以上各主要經理人、配偶及未成人子女於基準日90年12月31日所持有股份係為「中華開發金融控股公司」之普通股(特別股)。

(四) 金融控股公司與其子公司之組織關係圖



三、資本及股份（含特別股）、公司債（含海外公司債）及參與發行海外存託憑證之發行情形

(一)股份種類

1.股份種類

單位：股

股份種類	核 定 股 本				
	已 發 行 股 份			未發行股份	合 計
	已上市	未上市	合 計		
普通股	7,838,422,000	-	7,838,422,000	-	7,838,422,000
特別股	625,000,000	-	625,000,000	-	625,000,000
總計	8,463,422,000	-	8,463,422,000	-	8,463,422,000

2.股本形成經過

年 月	每 股 面 額	核 定 股 本		實 收 股 本		備 註		
		股 數	金 額	股 數	金 額	股 本 來 源	以現金以外之財產 抵充股款者	其他
90.12	10	20,000,000,000 (含特別股 1,000,000,000)	200,000,000,000	8,463,422,000	84,634,220,000	普通股78,384,220,000元 特別股6,250,000,000元	係股份轉換方式	

(二)特別股發行情形：

本公司係以子公司「中華開發工行銀行」所發行之股份於 90 年 12 月 28 日採 100% 股份轉換方式設立，並以「中華開發工行銀行」每 1 股普通股（特別股）轉換為每 1 股「中華開發金融控股公司」之普通股（特別股），子公司「中華開發工行銀行」所發行之特別股權利義務自 90 年 12 月 28 日起由「中華開發金融控股公司」100% 承受。

子公司「中華開發工行銀行」以現金增資發行甲種特別股計 625,000 仟股，每股面額 10 元，總額新台幣 100 億元乙案，業奉 財政部證券暨期貨管理委員會 90.8.31 (90) 台財證（一）第 154616 號函核准自 90 年 8 月 30 日申報生效，並已於 90 年 10 月 4 日募足股款，90 年 12 月 7 日正式掛牌上市。

發行權利義務如下：

項 目		90 年 10 月	
面 額		10 元	
發 行 價 格		16 元	
股 數		625,000 仟股	
總 額		10,000,000 仟元	
權利義務事項	股息及紅利之分派	<p>1.本銀行年度結算如有盈餘，應先彌補以往年度虧損，並依法繳付稅捐、提存法定盈餘公積及依法令規定應提列之特別盈餘公積後，如尚有餘額，應優先發放甲種特別股股息。</p> <p>2.甲種特別股股息為年利率 5.2%，依實際發行價格計算，每年以現金一次發放。甲種特別股股息之發放均於每年股東常會承認決算書表後，由董事會另訂基準日支付上年度應發放之股息。發行年度及到期年度現金股息按當年度實際發行日數計算，到期年度之現金股息應於次一年度股東常會後宣告發放。發行日為增資基準日。</p> <p>3.甲種特別股於當年度如無足夠盈餘分派股息者，應按股息率以年複利計算，累積於以後有盈餘年度優先補足。但甲種特別股於收回時，本銀行應於當年度及以後之各年度優先全數將累積未分派之股息及紅利補足之。</p>	
	剩餘財產之分派	分派本銀行剩餘財產之順序優於普通股，但以不超過發行金額為限。	
	表決權之行使	於股東會無表決權及選舉權，但有被選舉為董事及監察人之權利，並於甲種特別股股東會有表決權。	
	其 他	<p>1.不得參加普通股關於盈餘及資本公積為現金及撥充資本之分派。而甲種特別股溢價發行之資本公積不得撥充資本。</p> <p>2.本銀行現金增資時，甲種特別股股東與普通股股東享有相同之新股優先認股權。</p> <p>3.甲種特別股不得轉換為普通股。</p> <p>4.甲種特別股發行期間，本銀行如經股東會決議轉換為金融控股公司者，甲種特別股全數轉換為金融控股公司之甲種特別股，甲種特別股股東全體視為同意該決議。</p> <p>5.甲種特別股股息於股份轉換年度，如因轉換設立金融控股公司或法令限制無法分派股息者，其未分派股息應按股息率以年複利計算，累積由轉換設立之金融控股公司於得分配年度補足之。</p> <p>6.本次發行甲種特別股若符合臺灣證券交易所申請上市相關規定，擬向臺灣證券交易所提出上市申請。上述發行條件經本行 90.6.20 股東常會授權本行 90.6.27 常務董事會決議通過。</p>	
未 收 回 餘 額		10,000,000 仟元	
收 回 條 款		本次甲種特別股發行期限為六年，本銀行將於到期日依原始發行價格加計以往年度積欠之股息贖回甲種特別股。若屆期本銀行因客觀因素或不可抗力之情事以致無法收回已發行甲種特別股之全部或一部分時，其未收回之甲種特別股權利，仍依本條各款之發行條件延續至本銀行全部收回為止。其股息亦依原訂股息率按實際延展期間以年複利計算，不得損害甲種特別股股東依公司章程應有之權利。	
每股市價	90	最 高	17.00
		最 低	16.30
	年	平 均	16.71
附轉換權利	已轉換股份金額	無具轉換權	
	發行及轉換辦法	無具轉換權	

(三)公司債(含海外公司債)發行情形：無

(四)參與發行海外存託憑證之發行情形：無

參、營運概況

一、業務內容

中華開發金融控股公司

依「金融控股公司法」第 36 條規定，本公司之業務以投資及對被投資事業之管理為限。本公司得投資之事業如下：

- 1.銀行業。
- 2.票券金融業。
- 3.信用卡業。
- 4.信託業。
- 5.保險業。
- 6.證券業。
- 7.期貨業。
- 8.創業投資事業。
- 9.經主管機關核准之外國金融機構。
- 10.其他經主管機關認定與金融業務相關之事業。

子公司「中華開發工業銀行」

(一)所營業務主要內容包括：

- 1.收受支票存款及其他各種存款。
- 2.發行金融債券。
- 3.辦理放款。
- 4.投資有價證券。
- 5.直接投資生產事業、金融相關事業及創業投資事業。
- 6.辦理國內外匯兌。
- 7.辦理國內外保證業務。
- 8.簽發國內外信用狀。
- 9.代理收付款項。
- 10.承銷有價證券。
- 11.辦理政府債券自行買賣業務。
- 12.擔任股票及債券發行簽證人。
- 13.辦理與前列各款業務有關之倉庫、保管、及各種代理服務事項。
- 14.辦理政府機關、國內外事業及財團法人之財務、投資及管理之規劃、顧問及其他輔導協助事項。
- 15.附設信託部辦理信託業務。
- 16.經財政部核准辦理之其他有關業務。

本銀行辦理存款及外匯業務對象為公司組織之投資戶與授信戶、依法設立之保險業與財團法人及政府機關。

(二)營業比重

單位：台幣百萬元

項 目	88年度		89年度		90年度	
	營收金額	%	營收金額	%	營收金額	%
長期投資利益	12,641	65%	14,470	69%	14,953	69%
利息收入	4,409	23%	5,869	28%	5,615	26%
手續費收入	385	2%	281	1%	225	1%
買賣證票券利益	1,898	10%	216	1%	708	3%
其他	63	-	207	1%	108	1%
合計	19,396	100%	21,043	100%	21,609	100%

資料來源：各年度財務報告

(三)計劃開發之新金融商品與服務

本行於 87 年 8 月獲准改制為工業銀行，並於 88 年元月正式對外營業，改制後推出新種金融業務，包括發行金融債券、辦理存款（對象包括授信戶、投資戶、保險業、財團法人及政府機構）、短期授信、國內匯兌及代理收付款項等業務；另外本行已於 90 年 5 月取得外匯業務執照，成立國外部，開辦外匯業務，進一步提供客戶更多元化之服務。另為加深國際化程度，本行業於 91 年 4 月成立“國際金融業務分行”進一步提供客戶更多元化之服務。

近十年由於全球金融體系發展及資訊科技突發猛進，國際間金融市場愈趨緊密結合，並已朝向全球化發展。此全球化之發展，不僅促使金融商品推陳出新，更使銀行、證券、保險間之業務區隔及差異漸趨模糊，導至金融跨業經營並朝向大型集團化之趨勢。為因應此一金融業之發展趨勢，本行業於 90 年 12 月 28 日以 100% 股份轉換方式設立金融控股公司。未來本行將與金融控股公司內各子公司緊密聯繫，除可做為跨業經營的共同平台外，並以共同行銷方式積極擴充客戶基礎、創新金融產品與拓展通路，以奠定跨業結合的合作基礎。

二、市場及業務概況

(一)市場概況

1. 國內外經濟情勢

(1) 國際經濟：

2001 年全球經濟疲弱

自 2001 年年初以來，占全球總產值四分之三規模之美、日、歐等三大經濟體皆陷入程度不一的成長衰退困境，其他各國經濟亦難置身事外；加以 911 恐怖攻擊事件影響，國際景氣向下沉淪拉力持續加大，全球經濟延緩復甦。

根據華頓協會 2001 年 11 月最新預測資料，由於美國爆發 911 恐怖攻擊事件，重創各國消費與企業信心，除導致原已疲弱不振的全球景氣再度下挫外，預期未來復甦時程將更加延緩，2001 年世界經濟成長率僅及 1.3%，較 2000 年之 4.0% 大幅下降。

全球央行祭出貨幣政策挽救經濟

為因應景氣走緩，美國聯邦準備理事會(FED)2001 年以來十度大幅降息，布希政府繼推動 1.35 兆美元減稅方案後，再提出多項緊急紓困措施與振興經濟方案，推升景氣效果可望逐漸顯現。日本政府亦追加 3 兆日圓預算，用於穩定就業市場與推動財經改革，以挽救日趨下滑的日本經濟，惟因金融體制積弊與政府債務偏高無法即刻紓解，2002 年仍難脫離衰退困境。至於歐、亞各國亦紛紛祭出降息、減稅或增加支出之措施以渡過危機。

2002 年全球經濟將回溫

預測 2002 年世界經濟成長率小幅回升至 1.7%，其中工業國家平均經濟成長率由 2001 年之 0.9% 升至 1.2%，太平洋盆地國家由 0.4% 升至 2.4%，由於回升力道有限，世界貿易量成長率僅能由 2001 年之 1.1% 增為 2.3%。

(2) 國內經濟:

2001 年內外皆不振，GDP%負成長

就 2001 年經濟成長來源觀察，民間消費受制於股市、房市低迷，財富與所得縮水效應持續顯現，失業率亦同步攀升；民間投資因國內、外大環境不佳，加上傳統產業轉型不易與外移，業者多採保守策略。公共支出方面，政府消費因一般性經常支出持續擱節，政府投資因年度總預算與追加預算通過較遲，加上地方基層建設補助款迄未核撥，影響整體發包作業，表現不佳；公營事業投資則工程執行不如預期；併計消費、投資及存貨變動，2001 年國內需求動能疲弱。外需方面，受國際經濟急速降溫影響，輸出和輸入出現 2 位數負成長，國外需求明顯不足。

2002 年國內景氣可望緩步復甦

展望 2002 年，雖然 911 恐怖攻擊事件導致全球景氣復甦時程延後，但在主要國家調降利率，以及採取減稅或擴張公共支出之激勵下，全球景氣可望緩步回歸復甦軌跡。

根據華頓協會，預測 2002 年世界經濟成長率將由 2001 年之 1.3%回升至 1.7%。我國則因順利加入 WTO，將可擴大我國經貿觸角，強化國際能見度，進而帶動生產與外貿。國內方面，民間消費因結構性失業問題短期不易大幅改善，消費支出傾向將續呈保守；民間投資則在高鐵持續進行、3G 執照釋出、大型工業區與商圈開發、以及落實執行經發會共識，積極改善投資環境與全力對外招商激勵下，逐漸恢復穩定，整體而言，2002 年國內經濟情勢將可望較 2001 年好轉，預測經濟成長大於 2.0%。物價方面，雖國產菸、酒價格因開徵菸酒稅與健康捐而大幅調漲，惟因關稅稅率調降與國內市場更加開放，整體物價將可維持平穩，預測全年 CPI 上升在 1.0% 以下。

2. 市場未來之供需狀況:

金控公司家數仍過多

國內現有 53 家銀行、33 家人壽保險公司、30 家產物保險公司、178 家券商，過多的經營業者瓜分有限金融市場，造成嚴重的過度金融問題，衍生呆帳、利差縮水等問題。基於此，財政部提出金融機構合併法與金控控股公司法，並分別於 89/12/13、90/07/09 通過立法程序。

財政部自 90/11/01 起收受遞件申請涵蓋銀行、證券、壽險三大業務的金控公司。截至 2002 年 1 月為止，成立金控公司者共 13 家：包括第一梯次成立之國泰、華南、富邦、開發、建華、中信銀金控等 6 家，及第二梯次之一銀、交銀、台新、新光、玉山、日盛、復華金控等 7 家。其中國泰、華南、富邦、開發已陸續於 90/12/19 起掛牌上市。預計在 2002 年 6 月將公佈第三梯次之金控名單，可能上榜者包括新光、國票、彰銀等。然而依台灣的市場規模來看，現有之金控公司未來可能進一步合併，以發揮經濟規模之效益與市場競爭力，如此才能解決台灣所面臨的金融問題，並改善金融業的營運效率，提升其獲利能力。

3. 營業目標

本集團近年來受國內、外經濟趨緩之負面衝擊，仍能維持優異獲利能力，且資產報酬率及股東權益報酬率，遠高金融業平均的 0.6%及 7%的水準。本集團雖具傑出之經營績效，但並不自滿於現狀。由於金融業的競賽場已擴大為全球性範疇，面對國際市場之變化與競爭，需積極提昇本集團之優勢，茲訂定營業目標如下：

- (1) 迅速提昇世界排名，成為國際知名金融機構：積極透過不斷地購併與整合，迅速擴大資產規模及市場佔有率，提昇世界排名，並提高本公司在國際上之能見度。
- (2) 充份運用財務工程新知，增加穩定之獲利來源：持續透過「金融創新」，提供專業化、多元化之金融商品及服務，增加獲利來源；並創新性地解決金融問題，成為財務工程的先趨。
- (3) 以資訊科技建立全球金融網路及管理系統：充份運用資訊科技，建置海外金融網路。並架構組織運作最佳化的資訊管理系統，以提昇決策品質及競爭力。
- (4) 創造資金效率最大化之經營環境：建立一個最佳資本配置、資金最有效率運用之財務結構；並積極開拓信託、資產管理等市場，提供資金最有效率運用之場所。
- (5) 健全內部管理機制及風險管理系統：以主動積極之管理決策執行金融防火牆之規範，並動態地監控母、子公司財務槓桿比例，充份掌握及避免營運風險。
- (6) 成為顧客滿意度最高之金融集團：本公司共同行銷之策略均以提高顧客滿意度為目的，期望藉此建立國際知名的品牌-「中華開發金融控股公司」。

4. 發展遠景之有利及不利因素

(1) 有利因素

A. 財務結構佳

本集團流動性、經營能力、獲利能力均屬良好，尤其 BIS 大幅高於同業，淨值大，負債比(負債/淨值)等財務指標，均優於國內同業甚多，具備營運金融控股公司之穩健實力。

分析項目		分析對象	88年	89年	90年
流動性	存放比(%)	中華開發	145.17	224.12	203.90
		國內銀行平均	86.12	86.33	82.35
	流動準備率(%)	中華開發	95.41	78.52	107.31
		國內銀行平均	15.45	12.41	16.37
經營獲利能力	ROE(%)	中華開發	12.70	12.66	9.76
		國內銀行平均	5.87	4.90	5.50
	ROA(%)	中華開發	8.56	7.92	6.41
		國內銀行平均	0.49	0.39	0.40
	稅前純益/員工 人數(千元)	中華開發	19,526	20,855	18,294
		國內銀行平均	715	617	625
資本適足性(%)	中華開發	42.87	36.03	41.68	
	國內銀行平均	11.07	10.75	10.52	
淨值(百萬)	中華開發	104,703	113,321	134,757	
	國內銀行平均	28,932	29,936	30,769	
負債/淨值(倍數)	中華開發	0.64	0.56	0.49	
	國內銀行平均	11.78	12.04	12.37	

資料來源：國內銀行營運績效(90/12)

B. 能掌握金融國際化之趨勢

為因應金融國際化及資本自由化之趨勢，本集團公司積極從事海外業務，包括海外直接投資、海外購併、海外釋股等，子公司中華開發工業銀行於民國 89 年海外投資餘額達 6.8 億美元，並已於海外設立據點，發展亞太區域金融服務網路，發展策略聯盟及策略性投資，奠定金融控股公司國際化之良好基礎。

C. 投資業務與客戶建立良好關係，並已累積豐富的產業經驗及實力

本集團公司投資業務市佔率第一，並隨市場成長。截至民國 90 年底，本集團公司投資資金規模為 945 億元，並以其良好之商譽在台灣創投市場中持續超過 30%之市佔率。長期投資業務提供了客戶中長期的資金，與客戶建立良好的關係，亦累積了豐富的產業分析經驗與實力。

D. 授信業務資產品質良好，並提供專業諮詢服務

本集團公司授信業務乃針對企業新設、擴充營運成長所需，提供中長期計劃性貸款及營運週轉，並提供專業諮詢服務。本集團內公司近年來積極投入大型聯貸案市場，亦著重信用風險評估及收益性。難能可貴的是逾放比低，資產品質良好。

E. 專案顧問業務增強投資銀行之實力

為配合國家經濟資源有效運用與配置，本集團內公司參與多項大型公共建設計劃、土地資源開發計劃，規劃專案融資計劃及擔任財務顧問，如台北捷運系統規劃、高雄捷運系統財務規劃、購物中心及金融大樓等，已具投資銀行財務顧問及

規劃之實力。

F. 積極發展資本市場承銷業務

本集團積極發展承銷業務，民國 90 年承銷案達 56 件，若以承銷總金額高達新台幣 106 億元來看，市場排名第 2，未來在金融控股公司架構下，將朝向綜合券商的目標發展，擴充零售市場的行銷管道。

G. 高人力素質

本集團晉用博士、碩士專才，且人才結構趨向年輕化、專業化，員工專業素質及投入教育經費比例皆屬同業中較高者，此一高水準且具活力之人力結構，正充分發揮本行高水準專業服務的經營理念，實足以因應未來成長及專業的新挑戰。

(2) 不利因素

A. 據點較少的不利因素，可藉由金融控股公司的籌組，達到擴增行銷網的目的

本行原先據點較少，業務相對集中，短期內對於零售市場(retail market)業務的競爭力較弱。

因應對策：然本公司規劃在未來將陸續購併綜合券商、商業銀行、及保險公司，整合零售市場之通路，除推出一般商業銀行業務外，並將提供消費理財服務，改善業務集中之問題，並達到跨業經營的實質目的。而藉由購併將達到零售市場的行銷網擴增的目的。

B. 加入 WTO 未來競爭日趨激烈

隨著國際化腳步加快及加入 WTO，金融市場的結構將產生明顯變化，市場整體競爭加劇。

因應對策：加強員工訓練，研發創新的附加價值產品；另一方面，伴隨金融法令修法日益完備，本公司在金融控股法下，擴大經營綜效與經濟規模，期以強化競爭力因應變局。

(二)業務概況

子公司「中華開發工業銀行」

1.存款及授信業務

(1)存款業務

本行依「工業銀行設立及管理辦法」規定，辦理存款之對象限於公司組織之投資戶與授信戶、依法設立之保險業與財團法人及政府機關。90年12月31日存款總餘額為38,137,930千元，較89年底增加4,669,969千元，成長13.95%。如以存款對象分析，投資戶佔總存款11.5%、授信戶佔11.0%、保險業佔7.1%、政府機關佔10.8%、郵匯局轉存款佔53.6%、其他佔6%。

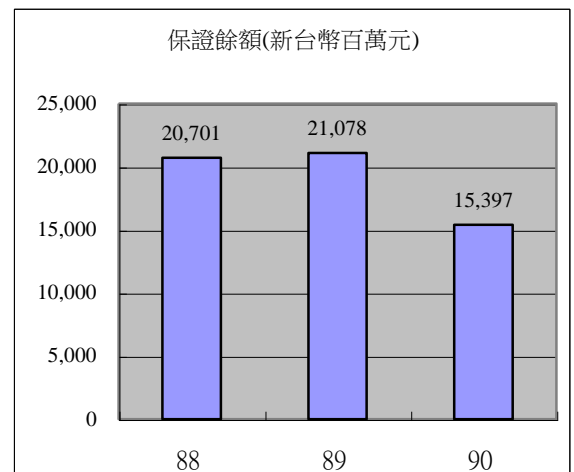
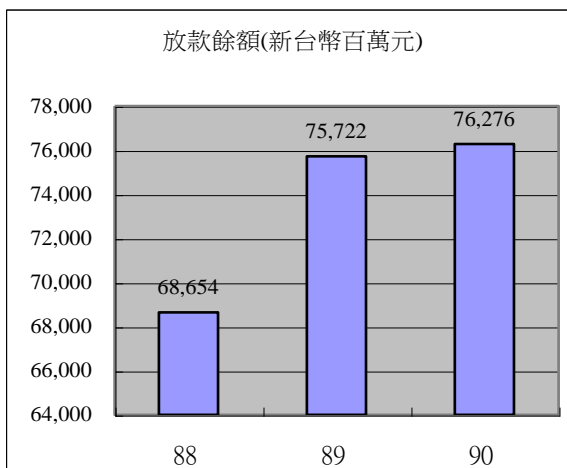
(2)授信業務

近年來國內金融環境受到國際及國內不景氣的雙重威脅下，銀行授信品質日趨惡化，金融業對授信業務的態度更趨保守，加上中央銀行持續降息的寬鬆貨幣政策，使得市場資金浮濫，傳統銀行業務經營面臨日益艱難的挑戰；為因應金融環境快速變化及順應市場趨勢，本行積極調整授信業務策略，加強授信案件審查，並強化覆審追蹤作業，以質優於量的原則，提昇本行授信品質。

90年度本行共主辦聯貸6件，包括中美和石化、揚智科技、日盛租賃、新泰伸銅、復盛企業、森霸電力等公司，聯貸總金額新台幣23,230百萬元及美金250百萬元。

在日益艱難的經營環境下，由於本行授信業務策略的適時調整，加上同仁的積極努力，90年底放款淨餘額新台幣76,276百萬元，保證淨餘額新台幣15,397百萬元，經營實績良好，實屬可貴。

本行除辦理工業銀行業務、投資銀行業務外，並已於今年成立國外部，開辦外匯業務，提供本行授信戶、投資戶更多元的服務，以期早日達成國際一流金融服務集團的目標。



2.生產事業投資

截至90年底，本行國內投資戶數總計258戶，投資餘額達新台幣538億元，為國內最具規模與績效的生產事業投資組合。

為因應每年快速成長的經營目標，中華開發工業銀行持續且積極的尋找深具

潛力之投資標的；同時由於我國產業結構朝高資本密集、高技術密集之產業轉型，各項投資計劃需要大量資本配合，因此本行每年均不斷地增加投資金額。90年增加投資金額達 90.3 億元，新增投資客戶共 25 戶，新增之投資事業涵蓋各種行業，大部分為產業中之領導廠商，以我國最具競爭力之半導體、電腦、通訊、及電子零組件等產業為主。90年新投資之企業包含半導體業的巨馳國際、金敏精研、頤邦、安茂微電子；電腦及通訊業的聯合光纖；通路業的詮鼎科技、茂綸；生物製藥的賽亞基因、太景生物科技；電子、電器零組件業的博大科技、精達先進、弘電電子、台灣嘉碩、今國光學、豐島科技、康舒科技、突破光電、華亞電子、輝城電子、美錡科技；及機械工業的高僑自動化等。

在長期投資標的之產業別比重方面，由於我國產業結構以高科技產業為主，尤以電腦、通訊、電子零組件及半導體等製造業更居世界重要地位，本行基於支持產業發展的長期策略，投資標的之產業別比重亦反應此一趨勢。至 90 年底，本行對國內直接投資比重最高為電腦及通訊業，佔 20.98%，其次為電子、電器零組件業，佔 20.40%，第三為金融服務業，佔 16.9%。

步入 21 世紀的新紀元，中華開發仍將秉持良好之企業形象、高比率投資成功案例、詳實的產業研究調查及素質堅強且穩定之專業人員，爭取更多優良的投資機會並提供投資戶多元化之金融週邊服務。

未來計劃透過企業購併及自國外引進技術或合作夥伴等方式加強主導性投資案之比重，並將通訊、光電、生物科技、網際網路、軟體及本行涉獵甚深之半導體、資訊電子等產業列為優先投資標的，以期在未來更激烈的競爭環境中，繼續維持領先地位，為股東創造最佳利潤。

近5年國內投資餘額及戶數

單位：新台幣百萬元

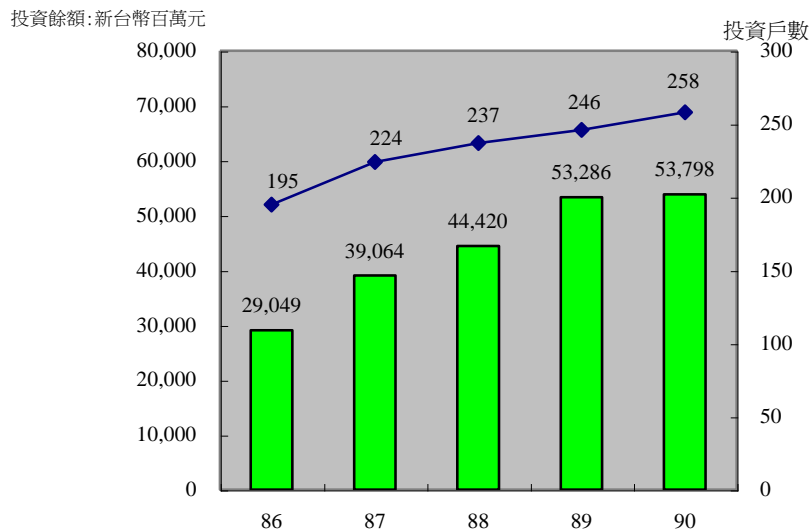
年度	86	87	88	89	90
投資餘額	29,049	39,064	44,420	53,286	53,798
投資戶數	195	224	237	246	258

90年國內投資產業組合分析

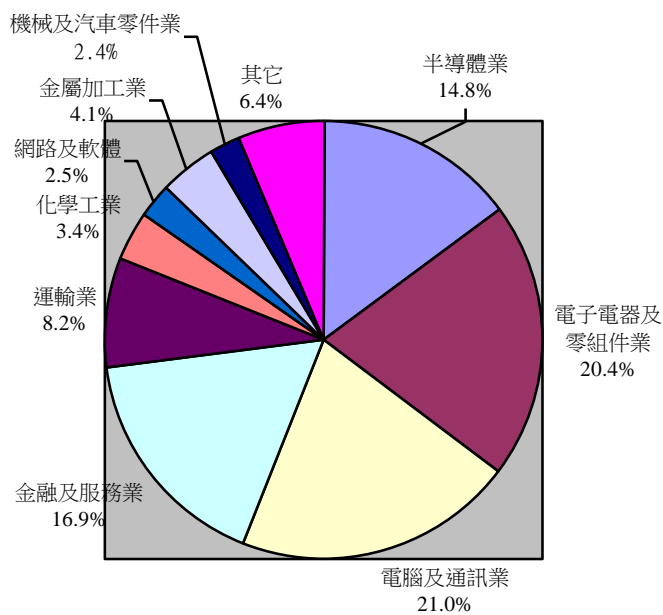
單位：新台幣百萬元

產業別	電腦及通訊業	電子電器及零組件業	半導體業	金融及服務業	運輸業	金屬加工業	化學工業	網路及軟體	機械及汽車零組件	其他	合計
家數	29	69	41	21	7	12	12	23	12	32	258
餘額	11,285	10,975	7,940	9,076	4,425	2,199	1,854	1,341	1,265	3,438	53,798
比例	21.0%	20.4%	14.8%	16.9%	8.2%	4.1%	3.5%	2.5%	2.4%	6.2%	100.0%

(1)投資部國內投資餘額及投資戶數



(2)投資部國內投資產業組合分析



3.資本市場業務

(1)證券承銷業務

90年度本行承銷總金額為新台幣 10,638 百萬元，於業界排名第 2，籌資案主辦 10 件，於業界排名第 3，合計參與國內發行公司上市案、上櫃案、現金增資案、公司債募集案及其他有價證券之承銷案件，共達 56 件，成績斐然。另主辦達基科技與聯有光電 297 億元及宏碁電腦與宏碁科技 191 億元之合併案，同時主辦友達光電 100 億元可轉換公司債，為今年國內最大的籌資案之一。

90 年度在美國經濟與全球高科技泡沫之後，國內經濟成長率由首季之 0.91%，一路下滑，第二季為-2.35%，第三季為-4.21%，景氣變化之劇烈，歷年罕見。加上美國 911 攻擊事件，使得原已慘淡的股市表現更為萎縮。種種不

利因素影響下，國內承銷市場總案件數由 89 年度 218 件減少為 211 件，承銷總金額亦由 89 年度 2,938 億元驟減為 984 億元。雖然大環境不佳，但本行仍持續維持良好績效：主辦案件 10 件，參與協辦案件達 46 件，參與比例仍高。本行主辦案件客戶包括達基科技、環隆科技、泰林科技、鉅祥、松普科技、星通、宣得等知名公司。此外，本行也積極參與詢價圈購及競價拍賣之承銷案，如台灣大哥大、和立聯合、博達科技等之現增案；博達科技、訊利、合正科技、台灣大哥大、品佳、台灣半導體、仲琦等之可轉換公司債案。另於京元電子上市競拍案，本行於法人得標率排行第一，繼續保持歷來第一之榮譽。

在推展海外承銷業務方面，近年來國內大型電子公司紛紛赴海外籌資，本行除積極參與外，也藉此累積與國際知名投資銀行合作之關係，因此極具競爭優勢，累積參與案件數之多，名列前茅。本行曾協助中鋼、統一企業、宏碁電腦、華新麗華、陽明海運、明碁電通、華泰電子、遠東紡織、台灣茂矽、華邦電子、聯強國際、鍊德科技、旺宏電子等上市公司海外募資案，90 年度參與明碁電通、揚智公司等之海外轉換公司債案件，另協助旺宏電子、台新銀行、明碁電通與國碁電子完成國內送件申請。未來在結合本行海外投資券商網路，將更能夠加強海外承銷的實力與經驗。

(2) 民營化業務

本行自民國 77 年以來即配合政府民營化政策，積極協助經濟部、交通部、財政部、省政府等政府機構所屬之公營事業推動民營化，除曾擔任省政府、國營會、輔導會等之民營化規劃顧問，進行全方位之整體規劃外，並多次擔任各公營公司公股釋出的主辦券商。本行承辦民營化規劃及執行案多達 20 餘件，民營化實績居市場領導地位，其中代表性案例如中鋼公司第三、四、五次公股釋出及發行海外存託憑證至國外釋股、陽明海運上市作業至完成民營化釋股、台灣航業及高雄銀行上市案、第一銀行二次釋股案、中華電信與中油之民營化規劃顧問以及中華電信民營化執行顧問等。

目前政府仍積極推動公營事業民營化的政策，而中油、台電、台糖、台鐵、郵局、中華電信等重量級事業均未完成民營化。面對此一龐大商機，本行過去豐富實績已奠定最佳競爭優勢。展望 91 年本行將繼續協助中華電信執行民營化釋股各項作業以完成民營化目標，而中華電信民營化勢必成為國內公營事業民營化之重要里程碑。

(3) 私募業務

本行為因應承銷市場變化特成立私募業務小組，除加強包銷資產組合的評價與管理外，並由專人負責銷售，與國內外機構法人與個人形成綿密的銷售網路，以確實掌握客戶需求與市場訊息，90 年度分別協助友達光電與本行募集各 100 億元的資金，顯示本行強大的銷售能力。

(4) 未來展望

展望 91 年度，我國正式加入 WTO 後，為使證券市場符合國際潮流，政府計畫調整金融與證券市場制度，如放寬股市漲跌幅、調整股市信用交易、推動無實體證券交易、提高股市資訊透明度等，均有助於國內股市的發展。此外中

華開發金融控股公司已成立，未來將有全方位之證券子公司，在承銷業務方面，將持續發揮包銷能力強、風險掌握佳、公司形象好及人員素養高等之競爭利基，積極朝以下方向努力：

- A. 未來證券子公司將擁有全執照，即可擔任上櫃案推薦券商，因此將積極爭取初次上市、上櫃案主辦，以健全承銷業務的完整性。
- B. 持續拓展籌資與財務顧問業務，爭取資金募集案主辦，同時因應大型電子公司赴海外發行有價證券之趨勢，發揮與國外投資銀行之合作關係，以利海外集資案之參與。
- C. 因應企業籌資工具多元化潮流，整合本行授信、保證業務優勢，提供客戶發行債券、聯貸及資本市場籌資之多元化金融商品。
- D. 開拓私募案源，擴大國內、外洽商銷售網路，以厚植本行銷售能力。
- E. 持續協助公股釋出作業，維持民營化市場的領導地位。

4. 財務操作業務

(1) 債券自營業務

90 年度債券市場因國內經濟景氣持續低迷，10 年期債券高點達 5.20%，最低點達到 3.35%，全年殖利率大幅下跌 200 基本點；下半年景氣似有觸底現象，殖利率隨之大幅反彈至 4.00%，整體市場交易十分活絡，致全年市場交易量較上年度增加 38 兆元，市場規模達新台幣 106 兆元。本行交易為附條件交易及買賣斷各佔一半，市場占有率約 0.945%。總計 90 年度債券操作績效獲利達 224 佰萬元，其中債券附條件交易收入為 158 佰萬元，債券買賣斷操作淨獲利亦達 66 佰萬元。

展望未來一年，由於政府仍須仰賴發行新公債籌措財源，未來政府發行債券金額仍將擴增；另一方面，預期明年經濟不易大幅成長，資金需求平緩，此兩項因素相互消長結果，預期市場利率可能呈現震盪波動。此外，公司債交易稅取消後將增加市場交易標的，本行將密切注意市場動態，積極操作。

(2) 上市上櫃股票投資

90 年國內股市在歷經諸多利空測試後，年底呈現回春的前兆。尤其上半年在國際景氣走軟下，國內出口值大幅萎縮，加上台幣貶值預期心理，造成資金外流現象，至美國 911 恐怖攻擊事件發生後，加權指數更跌落 8 年來新低紀錄。雖然總體環境不佳，但第 4 季因美國連番降息帶動我國央行多次調降利率，超低利率水準引爆資金行情，加上外資持續買超及 12 月立委選情有利執政黨，股市在一片悲觀聲中悄悄展開反彈走勢，累計全年漲幅達 17.14%。本行自第 2 季起採保守操作，以低持股策略為主，至第 4 季初研判股市逐漸回春，改採加碼策略，提高持股部位。

展望 91 年，景氣復甦力道雖非十分強勁，但經過去年庫存調整後，基本面良好公司的股票可望獲得法人機構之青睞，本行將慎選優良投資標的，以創造更佳之報酬。

5. 專案業務

專案業務為本行擴大推動開發性金融業務不可或缺之一環，本行溯自民國 73

年即開始拓展大型專案業務，並積極網羅國內外專業人才，以提供更高品質之服務，現已在國內市場建立起專業形象，為台灣現有金融機構中之主要領導者。早期專案業務著重於政府重大交通建設計畫之財務顧問，隨著政府 BOT 計畫及民間大型專案計畫陸續推動後，亦逐漸涵蓋至民間大型計畫之財務顧問，為各種大型開發專案尋求各種財務與商業架構之可行方案，並參與各計畫後續可能之投資及融資活動。

本行 90 年度在專案業務之開發上成長迅速，投資業務方面，新增撥款金額大幅增加新台幣 72 億元，總投資餘額達到近 135 億元；融資業務方面，新增撥款金額約為新台幣 5.5 億元，累積總授信餘額已超過 20 億元。此外，90 年度專案業務之重點為基礎建設，尤以電力相關事業為主，並完成了森霸電力與嘉惠電力之聯貸案，總聯貸金額為新台幣 256 億元與美金 9,755 萬元；另為響應政府相關政策，則積極進行「中華開發資產管理公司」之設立與「高雄捷運公司」聯貸案之推動。各項專案之簡介如下：

(1) 森霸電力公司「豐德天然氣發電廠」計畫案

森霸電力(股)公司於台南縣山上鄉投資興建營運 98 萬瓩 (980MW) 複循環燃氣電廠，總計畫金額約新台幣 200 億元 (股本 60 億元，銀行貸款 140 億元)，主要股東包括：台灣汽電共生、台糖、東京電力、中華開發、交通銀行、住友商社及大亞電線電纜，本計畫已於 90 年 12 月底正式動工，預計 93 年 4 月 30 日完工，商轉後預估每年可產生約 70 億元之售電收入。

本行除參與投資本計畫新台幣 6 億元(佔該公司實收資本額 10%)，以及協助發電設備統包合約、天然氣買賣合約及長期服務合約等重要合約之洽談外，本行並與中國信託商業銀行、第一商業銀行及合作金庫銀行共同擔任本計畫新台幣 148.8 億元及美金 57,546 千元聯合授信案之主辦銀行。經本行之積極籌劃，共有 22 家商業銀行參與貸款，並已於 90 年 12 月 25 日簽訂聯合授信合約。

(2) 嘉惠電力公司「嘉惠天然氣發電廠」計畫案

嘉惠電力(股)公司於嘉義縣民雄鄉台灣糖業(股)公司之大樓農場現址，投資興建營運發電容量 67 萬瓩 (670MW) 之複循環燃氣電廠，總計畫成本約為 141 億元(股本 43 億元，銀行貸款 98 億元)。嘉惠電力之主要股東為亞洲水泥(股)公司，其持股比例約為 66.5%。電廠之預計完工商轉日為 93 年 1 月，預估未來每年售電收入約為新台幣 46 億元。

本行除擔任本計畫之財務顧問協助發電設備統包合約、操作營運合約及燃料供應合約之協商外，並接受嘉惠電力之委託擔任本計畫之聯貸主辦行。經由本行之規劃安排，共邀集 12 家商業銀行參加，且已於 91 年 1 月完成新台幣 107 億元與美金 4,000 萬元之聯貸銀行團之籌組，並簽訂聯合授信合約。

(3) 「中華開發資產管理公司」計畫案

為響應政府降低本國金融機構逾放比之政策，以及為增加新業務商機，本行於 90 年主導設立了中華開發資產管理公司(China Development Asset Management Company, CDAMC)，初期資本額為新台幣 50 億元，由本行 100% 投資，且經評估多家外商之專業性及配合度後，與美國 Lone Star (LS) 簽署合作

意願書。未來將借重 LS 於美國及韓國處理不良債權之豐富經驗及 know-how，增加該公司業務成功之機會，並進而提昇本行之專業能力。

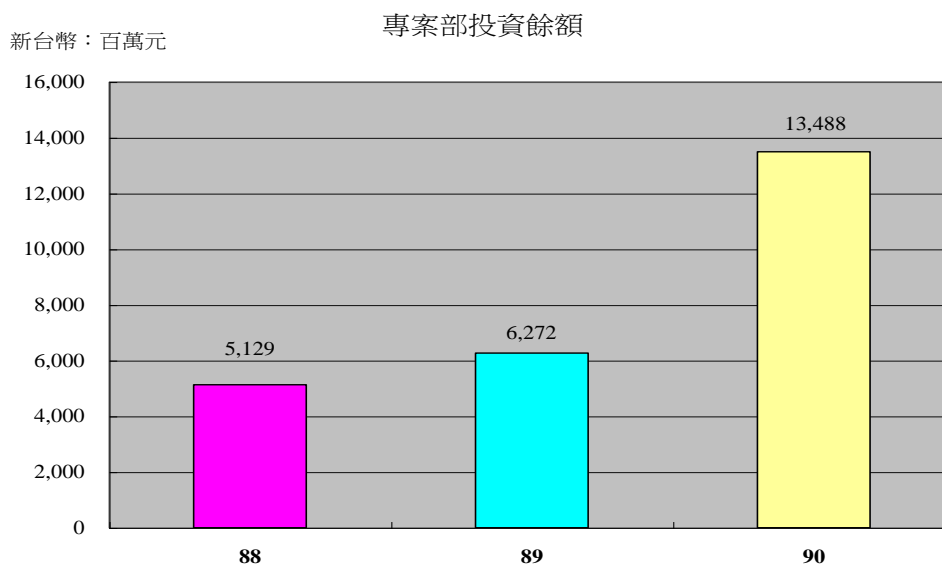
該公司為國內第一家正式營運之民營資產管理公司，目前已完成二筆不良債權交易，並同時與多家銀行協商其不良資產出售事宜。此外，為處理已收購之不良債權，該公司與 LS 合作籌設之資產管理服務公司亦接近完備階段，未來冀能藉由管理服務公司之設立，積極協助金融機構改善經營體質，強化國內金融業面對加入 WTO 後之競爭力。

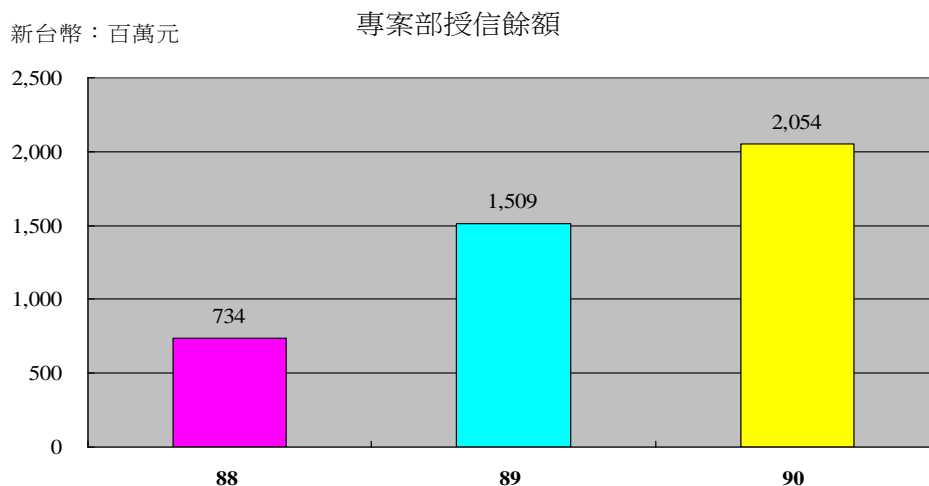
(4)「高雄捷運」計畫案

高雄都會區大眾捷運系統為高雄地區最重要的 BOT 案之一，高雄市政府已於 90 年 1 月與高雄捷運公司簽訂興建營運合約，本計畫並於 90 年 10 月正式動工。目前本行除持有該公司 2.99% 股份外，尚與台灣銀行、台灣工業銀行共同主辦新台幣 100 億元履約保證之聯合授信案，合計邀請 16 家銀行參保，並於 90 年 3 月簽署聯合授信合約。未來，高雄捷運公司預計籌款新台幣 223 億元以支應機電系統所需資金，本行將為授信聯貸案主辦銀行之一。

(5)未來展望

展望未來，本部門將配合工業銀行之業務發展，秉持以往一貫積極開創之精神，積極配合政府重大計畫之推動與國家經濟發展策略，以提昇國家競爭力。專案業務目標市場包括政府重大經建計畫、政府 BOT 計畫、民營電廠及相關基礎建設等。此外，專案部亦將加強新市場之開發及金融商品之研究，提供顧客財務規劃與投、融資的全方位服務。





6.海外業務

◎海外部

由於經濟成長趨緩，90 年度全球股市表現並不理想，為因應全球之不景氣，本行刻意放慢投資腳步，以尋求更大的議價空間。除創投基金之撥款外，90 年主要新增投資集中在韓國、日本、澳洲之電腦通訊產業及美國之生化業，投資標的大部分為 late stage 之投資，以提高短期獲利。

截至 90 年底，海外部直接投資家數達 67 家，投資餘額已達新台幣 242 億元，較 89 年成長 20%，投資地區分佈於美國、南韓、日本、泰國、印尼、香港、越南與馬來西亞等 16 個國家。投資組合主要為：金融服務、創業投資、電腦通訊、生物科技、電子零組件、半導體與運輸等

過去幾年本行積極在全球主要國家找尋合作對象，透過投資金融據點或創業投資基金之方式，建立策略夥伴關係，包括與澳洲 Newport Capital Group 合作投資之高科技基金 Newport Technology Fund、與英國 Young Associates Ltd. 合作之電訊基金 CDIB UK Fund、與日本軟體銀行合作成立之網路軟體基金 Softbank Fund 及與法國網路通訊巨擘 Vivendi 公司合作之通訊網路基金 Viventures II 等。

除此之外，由於看好生化產業之投資前景，本行亦集合國內幾家大型企業集團合資成立生華創業投資基金，期能藉由資源之交流，加速提昇本行國際化之程度。

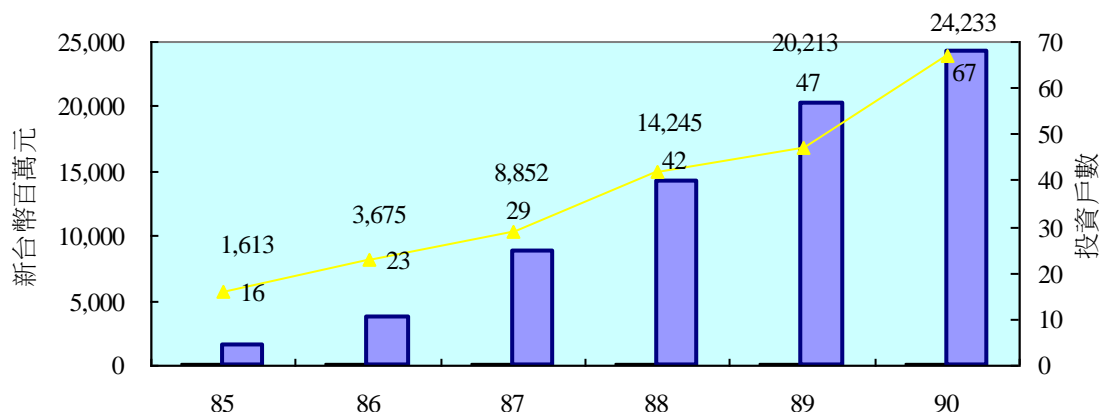
預估 91 年全球經濟將緩步復甦，將是良好投資時機，海外部將持續擴展全球投資規模。投資重點為：

- (1)有鑒於 21 世紀將是知識經濟的時代，加以本行海外據點佈局之投資已大致完成，故今年投資將以高科技產業如生物科技、資訊、通訊等為主。投資地區，生物科技以美國為主；資訊、通訊將以美國、日本、韓國、及英國等地為主。

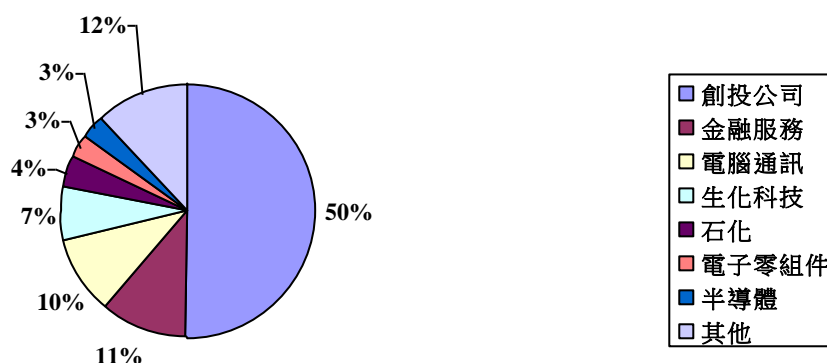
(2)投資重整及 Buyout 案件。由於國際股市下跌，有些公司或因股價不合理下跌，其市價已低於實質價值；或其營運良好，但其財務結構較弱，不易取得資金，此種價值型投資亦將於今年開始拓展。

預計至 91 年底投資餘額將增加至新台幣 332 億元，年成長率約 37%。

(1)海外部海外投資餘額及投資戶數



(2)海外部投資組合產業分析 (含子公司轉投資戶)



◎技術部

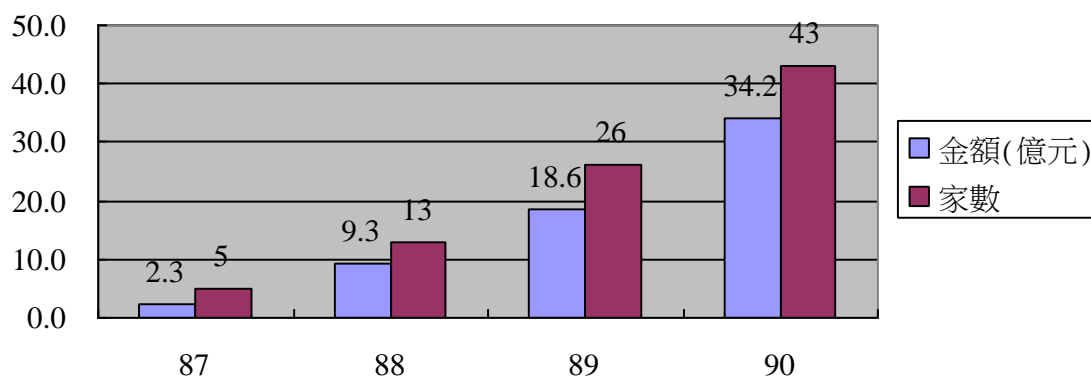
89 年電子商務公司的泡沫化，造成投資人以及創投公司傷痕累累，更連帶引發網際網路相關公司的危機。90 年通訊及光電相關高科技產業繼電子商務之後陸續發生營收大幅衰退，庫存增加，及提列大幅投資損失的情形。幾乎所有高科技產業都經歷了艱苦的一年，只有生技產業倖免於難。技術部之投資以生物科技與資訊科技並重，因此 90 年高科技產業的大幅修正對本部門之影響並不大。

過去一年，技術部持續在美國及以色列等地區，深耕具先進技術之高科技公司，投資家數由去年的 26 戶增為 43 戶；投資餘額則由 18.6 億元增加為 34.2 億元。投資組合主要仍維持生物科技與資訊科技並重之策略。生物科技為本部最大投資領域，所佔比率由 89 年之 41% 增為 44%，其投資重點以新藥及基因組研發公司為主。而資訊科技方面，其投資重心則在無線通訊與網路通訊所需

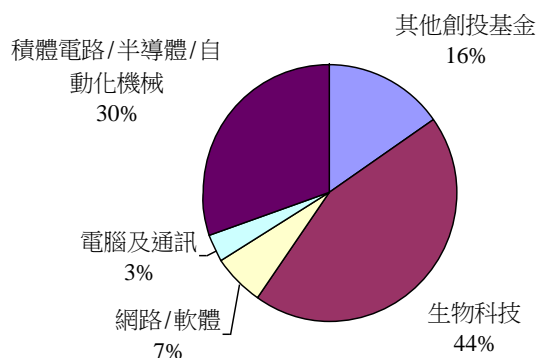
之關鍵零組件，主要為各種 IC。因此，積體電路/半導體之比重由去年的 6% 大幅增加為 30%，相對的網路/軟體以及電腦/通訊之比重則相形降低，各由原來之 30% 及 12%，降為 7% 及 3%。

展望未來，網際網路及相關電子商務將穩健發展，並促成通訊寬頻網路之迫切需求，提供了大量商機。寬頻數位無線通訊以及無線資訊家電(Internet Appliance)之將進展快速，使網際網路相關產品之前景更為光明。此外，人類基因解讀計劃(Human Genome Project) 對生命科技產業將產生極大衝擊，造成生物資訊(Bioinformatics)，生物晶片(Biochips)，基因藥理學(Pharmacogenomics)，基因體工程(Genomics)及蛋白質學(Proteomics)等重大領域革命性之突破，並引發廣大商機。值此世紀輪轉，產業變革，知識經濟(knowledge based economy)將逐漸取代之工業型經濟(industrial economy)。上述各種新興之高科技皆為技術部之投資重點，而世界級之科技領導公司更為主要之考慮對象。

(1)技術部海外投資餘額及投資戶數



(2)技術部投資產業組合分析



7.信託部業務

本行保管業務開辦迄今 8 年餘，目前受託保管項目有股票、定存單、營業保證金等，截至 90 年 12 月 31 日止面額共約新台幣 6,598,900 仟元；此外本行在信託法及信託業法規範下的信託部於 89 年 12 月 31 日誕生，開始本行信託業務新時代。

信託部為提供客戶資產管理服務之部門，中華開發工業銀行歷年來優越自有資產管理經驗，為信託部擔任客戶資產管理服務業務最佳保證。

(1)有價證券投資：

A.中華開發工業銀行從事有價證券投資業務之優勢

a.歷年自有資金操作成效卓著

中華開發工業銀行歷年來即以自有資金從事資產管理業務，投資組合標的包括國內外股票、債券、基金及未上市（櫃）股票等，歷年來成效卓著。

b.中華開發工業銀行是第一家向財政部金融局取得從事全權委託投資業務（代客操作）之銀行。

B.業務規劃

信託部有價證券投資業務係以接受客戶委託操作，投資國內股票及債券等投資標的，並搭配指定用途信託資金投資國外有價證券，完成全方位有價證券投資業務。

(2)信託業務：

A.有價證券信託

a.有價證券信託為將有價證券信託予專業機構管理。金融市場由於專業資產管理者的增加，除可活絡金融市場，增加金融資源運用的效率，並同時產生運用的效益。

b.有價證券信託業務在專業管理下其業務風險極低，且可增加金融資源運用的效率，並同時產生運用的效益。而為客戶創造額外利潤或管理效益。

B.不動產信託

不動產信託為財產信託管理之一環，可免土地之閒置浪費及自然資源之有效利用，對目前房地產不景氣及土地問題的解決將有助益。故此時推出不動產信託業務，其發展之條件已臻成熟。

(3)信託資產證券化：

本行財務基礎佳資產雄厚，國內外信用評等高，相當有利於發行信託憑證；同時輔之以保證、承諾、超額擔保等外部加強方式，及發行不同順位債券，或是成立清償基金等內部強化功能提高信用等級，將流動性低之資產（不動產、債權等）證券化後，增加其流動性。未來信託部將與商業銀行、保險公司及國外金融機構合作，設計符合市場需求之金融資產證券商品，以私募或於公開市場流通之方式增加其流動性。

A.不動產信託發行受益權憑證：以不動產管理（或處份）效益產生之現金流量發行受益權憑證；協助業主以私募方式銷售受益權憑證。

B.金融資產證券化：證券化標的有房屋貸款、信用卡（循環動用）、汽車貸款、應收帳款貸款、企業貸款等，信託部將選擇適當商品推出金融資產證券化商

品。

8.外匯業務

本行國外部自 90 年 6 月開業以來，積極推展外匯業務並佈建全球通匯網路，以提供國內外企業國際化之金融產品與服務。目前，國外部除繼續衝刺各項外匯業務外，同時也以合辦外匯方式協助其他非外匯指定銀行成立國外部。此外，更主動尋求各類業務轉介機會，並搭配外匯商品服務，以增加外匯業績及收入。

截至 90 年年底各項外匯業務承作量共計美金 1,054,932 仟元。其中，進出口外匯累計承作約美金 45,352 仟元、國外匯兌業務累計承作約美金 99,650 仟元、外匯存款餘額約美金 103,154 仟元、以及外幣授信總餘額約美金 169,761 仟元。

展望未來，為配合本行金融經營國際化的策略、持續擴展業務經營的範疇、以及因應國際貿易市場的變化，國外部已著手研擬國際金融業務、國際應收帳款承購、以及兩岸金融業務往來等新種業務之開辦事宜，期能提供客戶更迅速、便捷與完整的金融服務及創造利潤。

三、從業員工

本公司業於 90 年 12 月 28 日成立，截至 90 年 12 月 31 日止員工人數共 5 名，分別總經理（由董事長暫兼）、稽核處總稽核、行政管理處長、財務管理處處長及企劃處處長等主要經理人，且大多由子公司中華開發業銀行專業經理人兼任。子公司中華開發業銀行截至 90 年底本行員工人數為 663 人，其中擁有碩士以上學歷者佔 52%，平均年齡約 36 歲；此一高水準的人力結構，正充分反映本行堅持提供高水準專業服務的經營策略。茲將本行近二年人力資源的概況列示如下：

年 度		89 年	90 年
員工 人數	職 員	625	650
	工友服務生	20	13
	合 計(人)	645	663
平 均 年 齡(歲)		35	36
平均服務年資(年)		5.52	6.15
學 歷 分 布 比 率	博 士	16	13
	碩 士	314	332
	大 專	289	294
	高中、職	19	17
	國中以下	7	7
合 計(人)		645	663

四、勞資協議情形

本公司及子公司中華開發工業銀行勞資關係一向和諧，近年來未曾發生勞資糾紛事件。未來購併其他金融機構，將以擴大市場佔有率及增加業務種類之方式來提供員工之就業機會。

五、轉投資事業

中華開發金融控股公司

轉投資事業名稱	所營事業	投資成本 (新台幣仟元)	帳面價值 (新台幣仟元)	持有股份 (股)	持股 比例 (%)	股權淨值(新 台幣仟元)	會計處理 方法	最近年度帳 列投資損益 (新台幣仟元)	最近年度配 發之現金股 利(新台幣仟元)
中華開發工業銀行 普通股 特別股	金融業	124,310,918	124,430,430	7,838,422,000	100%	124,630,431	權益法	124,812	-
		10,121,096	10,121,096	625,000,000	100%	10,126,794	成本法	5,698	-

中華開發工業銀行

轉投資事業名稱	所營事業	投資成本 (新台幣 仟元)	帳面價值 (新台幣 仟元)	持有股份 (股)	持股 比例 (%)	股權淨值 (新台幣 仟元)	會計處理方法	最近年度 帳列投資 損益 (新台幣仟元)	最近年度 配發之 現金股利 (新台幣仟元)	持有本行 之股份 (股)	子公司取得或處分 本行股票	
											取得股份 (股)	處份股份 (股)
中興電工機械公司	機電及家電產品	57,736	57,736	5,152,741	0.98	39,264	成本市價孰低	-	5,153	-	-	-
中國鋼鐵結構公司	鋼鐵結構	55,924	55,924	2,333,700	1.59	36,476	成本市價孰低	-	1,795	-	-	-
中鼎工程公司	工程設計顧問	2,014	2,014	2,306,035	0.42	23,891	成本市價孰低	638	726	-	-	-
統一實業公司	馬口鐵	282,104	282,104	62,042,427	4.04	250,031	成本市價孰低	653	12,165	-	-	-
中華映管公司	映像管	468,178	468,178	41,193,465	0.94	944,566	成本市價孰低	-	-	-	-	-
環隆電氣公司	薄膜IC,SMT產品	492,855	492,855	39,568,362	5.75	849,137	成本市價孰低	1,803	8,409	-	-	-
宏碁電腦公司	微電腦及週邊設備	87,026	87,026	23,181,709	0.54	393,625	成本市價孰低	2,006	10,655	-	-	-
台灣光罩公司	光罩	42,058	42,058	1,891,787	0.50	44,646	成本市價孰低	-	-	-	-	-
中鋼碳素化學公司	煤焦油產品	173,734	173,734	16,076,564	9.16	454,645	成本市價孰低	-	31,871	360,000	-	-
憶聲電子公司	小型電視,監視器	46,905	46,905	4,891,779	3.35	87,661	成本市價孰低	144	906	-	-	-
耀文電子工業公司	印刷電路版	39,279	39,279	2,743,316	0.59	30,725	成本市價孰低	1,530	1,509	-	-	-
仁寶電腦工業公司	監視器,筆記型電腦	14,343	14,343	1,070,321	0.05	44,440	成本市價孰低	6,462	428	-	-	-
台灣汽電公司	工設計規劃	501,334	501,334	47,558,553	18.75	599,238	成本市價孰低	406	12,854	-	-	-
智寶電子公司	鋁電解電容器	97,828	97,828	7,076,218	3.72	103,454	成本市價孰低	-	-	-	-	-
台光電子材料公司	環氧基板	46,799	46,799	5,197,530	3.11	67,776	成本市價孰低	614	-	-	-	-

轉投資事業名稱	所營事業	投資成本 (新台幣 仟元)	帳面價值 (新台幣 仟元)	持有股份 (股)	持股 比例 (%)	股權淨值 (新台幣 仟元)	會計處理方法	最近年度 帳列投資 損益 (新台幣仟元)	最近年度 配發之 現金股利 (新台幣仟元)	持有本行 之股份 (股)	子公司取得或處分 本行股票	
											取得股份 (股)	處份股份 (股)
華邦電子公司	半導體	246,924	246,924	44,521,546	1.01	835,224	成本市價孰低	21,376	4,434	—	—	—
國聯光電公司	磊晶片	5,042	5,042	906,297	0.32	15,969	成本市價孰低	—	—	—	—	—
偉聯運輸公司	運輸服務	8	8	554	0.00	3	成本市價孰低	200	1,674	—	—	—
台灣積體電路公司	半導體	2,324,102	2,324,102	90,568,798	0.54	7,584,231	成本市價孰低	—	—	—	—	—
聚隆纖維公司	尼龍絲,加工絲	1,217	1,217	857,344	0.51	532	成本市價孰低	—	—	—	—	—
宏廣公司	廣告製作	111,250	111,250	6,737,500	16.14	75,730	成本市價孰低	—	—	—	—	—
合勤科技公司	數據機	9,041	9,041	510,899	0.22	29,540	成本市價孰低	—	—	—	—	—
世界先進公司	半導體	178,952	178,952	16,809,252	0.76	199,022	成本市價孰低	—	—	—	—	—
凱美電機公司	電解電容器	43,805	43,805	3,004,432	2.16	29,504	成本市價孰低	—	—	—	—	—
欣興電子公司	印刷電路版	74,485	74,485	4,383,912	0.67	146,247	成本市價孰低	—	515	—	—	—
力晶半導體公司	半導體	270,725	270,725	21,193,794	0.92	342,068	成本市價孰低	2,788	20,379	—	—	—
華容公司	電容器等被動元件	30,444	30,444	2,425,236	1.55	21,100	成本市價孰低	—	—	—	—	—
遠東航空	航空運輸	2,002,912	2,002,912	77,194,034	13.10	617,552	成本市價孰低	—	—	1,265,680	—	—
宏全金屬公司	金屬罐蓋	68,437	68,437	3,510,583	3.56	65,859	成本市價孰低	201	3,578	—	—	—
耀華精密公司	印刷電路版	42,654	42,654	7,384,958	2.04	83,598	成本市價孰低	—	2,167	—	—	—
匯僑工業公司	電容器	44,366	44,366	4,873,693	2.25	81,586	成本市價孰低	210	—	—	—	—
天揚精密公司	多層桃瓷電容	9,028	9,028	592,000	0.42	11,781	成本市價孰低	—	—	—	—	—
崇友實業公司	電梯	157,500	157,500	5,540,832	1.82	56,960	成本市價孰低	—	6,061	—	—	—
倫飛電腦公司	筆記型電腦	35,227	35,227	2,365,565	0.45	14,998	成本市價孰低	—	—	—	—	—
關貿網路公司	資訊服務	93,480	93,480	11,952,217	6.12	193,028	成本市價孰低	—	2,195	—	—	—
威盛電子公司	IC設計	24,691	24,691	2,309,736	0.24	310,336	成本市價孰低	—	3,662	—	—	—
先豐通訊材料公司	印刷電路版	39,472	39,472	2,521,587	1.32	50,205	成本市價孰低	—	—	—	—	—
鼎元光電公司	LED	14,466	14,466	1,216,923	1.05	20,907	成本市價孰低	527	—	—	—	—
技嘉科技公司	主機板	33,696	33,696	3,347,115	0.73	342,443	成本市價孰低	681	6,011	—	—	—
佳總興業公司	印刷電路版	89,016	89,016	4,108,411	5.51	28,430	成本市價孰低	128	—	—	—	—
中宇環保工程公司	機電工程	33,218	33,218	2,668,859	3.12	27,569	成本市價孰低	—	1,779	—	—	—
友達科技公司	LCD及零件	2,135,558	2,135,558	127,608,493	4.30	4,185,559	成本市價孰低	923	—	—	—	—
德鑫科技公司	控制卡設計委製	35,078	35,078	2,053,730	2.94	40,972	成本市價孰低	322	1,120	—	—	—
梅捷企業公司	主機板	29,313	29,313	1,312,550	1.34	9,424	成本市價孰低	—	—	—	—	—
泰林公司	IC封裝/測試	78,147	78,147	5,421,887	4.66	61,213	成本市價孰低	150	—	—	—	—

轉投資事業名稱	所營事業	投資成本 (新台幣 仟元)	帳面價值 (新台幣 仟元)	持有股份 (股)	持股 比例 (%)	股權淨值 (新台幣 仟元)	會計處理方法	最近年度 帳列投資 損益 (新台幣仟元)	最近年度 配發之 現金股利 (新台幣仟元)	持有本行 之股份 (股)	子公司取得或處分 本行股票	
											取得股份 (股)	處份股份 (股)
和立聯合公司	設備製造業	72,011	72,011	4,013,476	3.26	143,843	成本市價孰低	—	—	—	—	—
富驛企業公司	計算機	59,396	59,396	4,189,360	3.83	77,294	成本市價孰低	89	—	—	—	—
合正科技公司	印刷電路版	13,560	13,560	1,028,213	1.01	16,133	成本市價孰低	—	—	—	—	—
世平興業公司	半導體零件代理	31,008	31,008	1,287,148	0.61	51,512	成本市價孰低	654	515	—	—	—
兆赫電子公司	通訊產品	167,172	167,172	7,622,446	5.62	329,823	成本市價孰低	616	2,376	—	—	—
義隆電子公司	IC設計	94,660	94,660	5,083,650	1.72	220,834	成本市價孰低	—	1,955	—	—	—
矽成積體電路公司	IC設計	104,044	104,044	7,855,810	3.48	279,981	成本市價孰低	—	8,127	—	—	—
瀚宇彩晶 公司	LCD產銷	1,072,405	1,072,405	90,745,000	4.36	1,435,586	成本市價孰低	—	—	—	—	—
華美電子公司	整流器,變壓器	176,115	176,115	7,532,944	13.69	122,410	成本市價孰低	—	—	—	—	—
可成科技公司	機殼機座	192,010	192,010	5,096,406	4.99	304,561	成本市價孰低	—	2,124	—	—	—
立隆電子工業公司	被動元件	24,299	24,299	1,023,898	1.13	56,212	成本市價孰低	—	—	—	—	—
第三波資訊公司	資訊服務	115,240	115,240	3,011,473	5.01	64,476	成本市價孰低	—	1,438	—	—	—
必翔實業公司	代步車	260,151	260,151	9,126,000	7.11	1,041,277	成本市價孰低	90	2,028	—	—	—
超豐電子公司	IC封裝	99,593	99,593	5,436,260	2.43	93,721	成本市價孰低	—	—	—	—	—
科風公司	電源供應器UPC	115,744	115,744	3,385,525	5.52	262,040	成本市價孰低	—	2,604	—	—	—
威健實業公司	資訊產品流通業	97,777	97,777	4,458,830	5.07	222,719	成本市價孰低	1,066	3,551	—	—	—
晶磊半導體公司	IC設計	62,757	62,757	2,115,502	4.50	76,518	成本市價孰低	—	—	—	—	—
友尚公司	資訊產品流通業	24,416	24,416	719,355	0.57	27,825	成本市價孰低	—	786	—	—	—
京元電子公司	IC封裝及測試	185,707	185,707	7,396,480	1.69	96,080	成本市價孰低	—	—	—	—	—
創見資訊公司	電腦週邊零組件	511,257	511,257	7,780,000	4.67	467,267	成本市價孰低	—	11,577	—	—	—
遠傳電信公司	行動電話服務	1,135,411	1,135,411	128,669,300	6.81	5,745,084	成本市價孰低	—	—	—	—	—
大華證券	金融服務	3,833,503	3,833,503	210,708,336	17.61	2,983,630	成本市價孰低	—	61,371	—	—	—
艾群科技公司	資訊服務	277,832	277,832	3,266,500	7.31	195,043	成本市價孰低	225	—	—	—	—
東貿國際公司	資訊產品流通業	105,000	105,000	1,783,650	4.95	143,102	成本市價孰低	—	2,414	—	—	—
聯合光纖通信	光纖通訊	63,875	63,875	2,746,625	2.12	30,488	成本市價孰低	—	1,150	—	—	—
中聯爐石處理	爐石水泥	65,100	65,100	8,169,203	4.20	72,706	成本市價孰低	—	3,928	—	—	—
復盛公司	高爾夫球頭,壓縮機	191,899	191,899	4,183,918	1.17	206,309	成本市價孰低	—	—	—	—	—
世紀民生科技	IC設計	48,900	48,900	3,492,857	1.56	84,876	成本市價孰低	—	—	—	—	—
智邦科技	區域網路設備	57,595	57,595	637,189	0.17	-	成本市價孰低	—	—	—	—	—
美商艾克爾科	封裝測試	277,575	277,575	387,323	0.25	217,300	成本市價孰低	1,247	—	—	—	—

轉投資事業名稱	所營事業	投資成本 (新台幣 仟元)	帳面價值 (新台幣 仟元)	持有股份 (股)	持股 比例 (%)	股權淨值 (新台幣 仟元)	會計處理方法	最近年度 帳列投資 損益 (新台幣仟元)	最近年度 配發之 現金股利 (新台幣仟元)	持有本行 之股份 (股)	子公司取得或處分 本行股票	
											取得股份 (股)	處份股份 (股)
台灣證券交易所公司	證券交易	8,400	8,400	31,981	7.00	1,561,123	成本法	38	22,844	—	—	—
國華海洋企業公司	遠洋魚撈	13,346	13,346	1,670,900	6.47	17,883	成本法	—	334	—	—	—
中華電子投資公司	電子業投資	26,800	26,800	39,199,020	6.78	1,249,253	成本法	40	—	—	—	—
優品化學工業公司	橡膠化學品	76,565	76,565	794,148	20.00	80,649	成本法	—	—	—	—	—
神通電腦公司	PC電腦用品	261,521	261,521	24,264,808	8.84	516,328	成本法	—	—	—	—	—
上銀科技公司	滾珠螺桿	34,576	34,576	3,596,592	2.65	38,140	成本法	—	—	—	—	—
普華資訊工程公司	磁蕊	10,336	10,336	1,488,868	7.03	20,058	成本法	52	275	—	—	—
大強鋼鐵鑄造公司	鋼鐵業	8,000	8,000	800,000	11.11	10,380	成本法	54	804	—	—	—
普生公司	肝炎試劑	7,350	7,350	734,996	2.30	4,099	成本法	—	—	—	—	—
廣泰金屬工業公司	金屬加工	58,448	58,448	6,602,737	8.44	115,171	成本法	—	3,301	—	—	—
東展興業公司	PTA	960,054	960,054	82,830,000	15.69	694,472	成本法	—	—	—	—	—
合興石化工業公司	馬林酸環	51,200	51,200	5,632,000	10.24	80,514	成本法	—	5,632	—	—	—
邏輯電子公司	計算機	33,480	33,480	2,246,400	12.06	34,250	成本法	735	5,616	—	—	—
富勤模具工業公司	汽車模具	94,080	94,080	9,878,400	13.44	62,981	成本法	—	—	—	—	—
遠東精密化學公司	染料	73,285	73,285	5,960,573	10.83	80,813	成本法	—	1,192	—	—	—
高科磁技公司	磁性材料	35,160	35,160	3,516,000	11.00	25,781	成本法	—	—	—	—	—
康晉宇宙科技公司	自動化工程	650	650	30,634	0.16	—	成本法	—	10	—	—	—
瑞智工業公司	冷媒壓縮機	97,690	97,690	10,589,361	6.22	117,186	成本法	556	—	—	—	—
東元資訊公司	監視器,傳真機	149,624	149,624	12,094,475	5.02	101,751	成本法	—	—	—	—	—
友永公司	汽車水箱	9,600	9,600	800,000	4.10	19,053	成本法	—	320	—	—	—
世正開發公司	工業區開發	105,000	105,000	15,132,724	6.36	177,695	成本法	728	5,218	—	—	—
長銘實業公司	不鏽鋼板	127,108	127,108	10,403,036	2.52	—	成本法	—	—	—	—	—
鑫成科技公司	半導體封裝	84,770	84,770	6,598,424	2.64	24,577	成本法	—	—	—	—	—
耐特科技材料公司	複合材料	77,246	77,246	6,836,322	8.55	73,311	成本法	—	—	—	—	—
中德電子公司	矽晶圓	400,000	400,000	40,000,000	10.00	301,539	成本法	—	—	—	—	—
新寶科技公司	監視器	75,172	75,172	4,800,549	2.21	48,421	成本法	200	—	—	—	—
四維企業公司(特)	膠帶	32,000	32,000	1,000,000	1.08	20,286	成本法	—	300	—	—	—
四維企業公司(普)	膠帶	—	—	155,000	0.17	—	成本法	—	—	—	—	—
中輝建設公司	建設業	96,000	96,000	9,600,000	6.00	84,571	成本法	—	—	—	—	—
新東亞微電子公司	IC卡	45,000	45,000	4,500,000	7.50	46,693	成本法	—	—	—	—	—

轉投資事業名稱	所營事業	投資成本 (新台幣 仟元)	帳面價值 (新台幣 仟元)	持有股份 (股)	持股 比例 (%)	股權淨值 (新台幣 仟元)	會計處理方法	最近年度 帳列投資 損益 (新台幣仟元)	最近年度 配發之 現金股利 (新台幣仟元)	持有本行 之股份 (股)	子公司取得或處分 本行股票	
											取得股份 (股)	處份股份 (股)
建恆海運公司	運輸服務	227,212	227,212	17,264,932	14.78	211,307	成本法	34	—	—	—	—
台翔航太公司	航太產品	262,113	262,113	26,211,260	5.00	249,645	成本法	—	—	—	—	—
九豪精密公司	陶磁基板	99,347	99,347	7,747,940	12.40	111,066	成本法	225	—	—	—	—
立榮航空公司	運輸服務	15,625	15,625	1,391,250	0.31	15,228	成本法	—	—	—	—	—
漢友創投公司	創業投資	156,200	156,200	15,620,000	15.62	337,856	成本法	—	199,624	—	—	—
水美工程公司	環保工程	130,000	130,000	5,750,000	10.62	62,462	成本法	—	—	—	—	—
新東陽公司	食品連鎖	122,000	122,000	6,800,000	7.73	71,935	成本法	—	—	—	—	—
凱撒大飯店公司	觀光飯店	65,825	65,825	3,215,309	5.00	33,806	成本法	—	—	—	—	—
勝創科技公司	PC卡	130,233	130,233	10,434,060	9.51	139,238	成本法	—	—	—	—	—
燁聯鋼鐵公司	不鏽鋼產品	884,000	884,000	64,900,000	4.92	755,083	成本法	—	—	—	—	—
鴻源電路板公司	印刷電路板	144,775	144,775	7,781,880	9.22	111,564	成本法	234	—	—	—	—
卓越光纖公司	光纖電纜	88,250	88,250	7,125,000	11.49	69,475	成本法	—	—	—	—	—
越峰電子公司	磁性材料	73,194	73,194	7,330,237	13.73	80,845	成本法	—	—	—	—	—
利汎科技公司	IC導線架	97,700	97,700	9,191,700	17.05	76,527	成本法	—	—	—	—	—
全陽科技公司	隨選視訊產品	85,455	85,455	5,835,817	9.34	48,880	成本法	—	—	—	—	—
華晶科技公司	數位相機	141,827	141,827	9,516,785	12.89	126,944	成本法	—	—	—	—	—
宏測科技公司	半導體測試	352,500	352,500	31,350,000	9.50	369,467	成本法	—	—	—	—	—
華治科技公司	半導體封裝	96,023	96,023	9,260,056	4.87	78,778	成本法	—	—	—	—	—
聯達銅面基板公司	環氧基板產銷	105,934	105,934	8,661,114	8.42	89,079	成本法	141	—	—	—	—
新育創投公司	創業投資	50,000	50,000	5,000,000	12.50	51,243	成本法	5	1,750	—	—	—
登峰創投公司	創業投資	30,000	30,000	3,000,000	2.80	36,600	成本法	—	5,400	—	—	—
榮群電訊公司	數位迴路載波器	52,028	52,028	2,465,119	5.01	30,465	成本法	—	—	—	—	—
精益科技公司	掃瞄器	32,535	32,535	1,163,424	3.88	5,779	成本法	—	—	—	—	—
吉聯積體電路公司	DRAM, SRAM	215,669	215,669	11,843,626	10.68	153,819	成本法	107	—	—	—	—
力世創投公司	創業投資	50,000	50,000	5,000,000	5.68	53,756	成本法	94	2,500	—	—	—
台亞衛星通訊公司	衛星通訊服務	152,550	152,550	7,020,000	8.39	119,921	成本法	—	—	—	—	—
漢邦創業公司	創業投資	74,400	74,400	7,440,000	7.44	100,466	成本法	—	34,150	—	—	—
七聯重工公司	鋼管加工	72,000	72,000	6,000,000	10.71	—	成本法	—	—	—	—	—
正利航運公司	近洋貨櫃航運業	173,596	173,596	8,248,570	3.75	60,223	成本法	—	—	—	—	—
永剛科技公司	電蝕及化成鋁箔	50,750	50,750	4,566,187	10.12	51,350	成本法	97	—	—	—	—

轉投資事業名稱	所營事業	投資成本 (新台幣 仟元)	帳面價值 (新台幣 仟元)	持有股份 (股)	持股 比例 (%)	股權淨值 (新台幣 仟元)	會計處理方法	最近年度 帳列投資 損益 (新台幣仟元)	最近年度 配發之 現金股利 (新台幣仟元)	持有本行 之股份 (股)	子公司取得或處分 本行股票	
											取得股份 (股)	處份股份 (股)
億東纖維公司	聚脂,尼龍加工絲	57,500	57,500	3,726,000	3.79	34,478	成本法	—	—	—	—	—
新竹貨運公司	汽車貨運, 物流倉儲	650,228	650,228	12,669,930	6.94	225,258	成本法	—	—	—	—	—
冠華科技公司	氧化物鍍膜等	87,600	87,600	6,268,902	10.45	63,290	成本法	—	—	—	—	—
麗智電子公司	晶片排組,晶片電組	1,326	1,326	114,137	0.22	1,183	成本法	—	—	—	—	—
華新先進電子公司	封裝測試	77,000	77,000	2,016,666	0.59	24,516	成本法	—	—	—	—	—
利翔航太電子公司	客機座艙,娛樂系統	30,000	30,000	3,000,000	6.00	22,917	成本法	—	—	—	—	—
隨通通訊公司	無線數據	20,218	20,218	2,021,840	7.82	9,083	成本法	—	—	—	—	—
華鴻科技公司	半導體測試	197,470	197,470	19,557,496	13.55	261,344	成本法	—	—	—	—	—
力太電子公司	印刷電路板	90,876	90,876	9,087,585	6.53	90,170	成本法	—	—	—	—	—
光頡科技公司	被動元件	31,590	31,590	3,159,000	4.69	28,057	成本法	—	—	—	—	—
台灣期貨公司	期貨交易	10,250	10,250	1,025,000	0.51	10,309	成本法	—	—	—	—	—
新麗登金屬公司	不鏽鋼水槽	18,000	18,000	1,265,000	3.67	—	成本法	—	—	—	—	—
旭揚創投公司	創業投資	60,000	60,000	6,000,000	5.00	71,719	成本法	—	10,200	—	—	—
中國化學合成公司	抗生素,原料藥	234,000	234,000	18,400,000	20.00	94,233	成本法	18	—	—	—	—
復興航空公司	航空運輸	1,355,743	1,355,743	55,574,276	7.29	332,799	成本法	—	—	—	—	—
尚茂電子材料公司	銅箔基板	44,525	44,525	4,546,080	7.51	49,062	成本法	—	—	—	—	—
桂裕企業公司	煉鋼,鋼鐵,型鋼	360,000	360,000	36,000,000	4.00	121,207	成本法	—	—	—	—	—
得意傳播公司	軟體及專業	25,750	25,750	971,000	9.91	8,044	成本法	—	—	—	—	—
展頌公司	尼龍絲	220,244	220,244	11,257,324	10.84	130,136	成本法	—	—	—	—	—
友勤通訊公司	數位迴路載波器	44,560	44,560	2,078,720	10.92	—	成本法	—	—	—	—	—
聚和國際公司	紙用化學品N次貼	90,000	90,000	3,585,000	6.64	53,951	成本法	—	—	—	—	—
富強鑫機械公司	塑膠射出成形機器	58,966	58,966	2,971,809	5.94	53,358	成本法	—	1,486	—	—	—
漢新創投公司	創業投資	80,000	80,000	8,000,000	5.26	108,044	成本法	—	32,240	—	—	—
凱宣科技公司	磁波共振元件	54,000	54,000	4,500,000	15.00	39,394	成本法	—	—	—	—	—
勁佳光電公司(普)	小尺寸LCD	49,557	49,557	4,119,771	4.09	36,375	成本法	—	—	—	—	—
勁佳光電公司(特)	小尺寸LCD	36,896	36,896	3,689,600	3.66	36,896	成本法	—	—	—	—	—
聯僑生物科技公司	化學添加物產銷	92,005	92,005	5,237,517	19.65	66,622	成本法	—	—	—	—	—
百稼企業公司	印刷電路板(軟板)	299,988	299,988	11,099,550	14.76	178,810	成本法	—	—	—	—	—
鈦昇科技公司	半導體製程設備	62,129	62,129	1,862,943	7.15	32,012	成本法	—	—	—	—	—
新聚興環保工程公司	環保工程	15,000	15,000	1,500,000	5.00	31,290	成本法	—	—	—	—	—

轉投資事業名稱	所營事業	投資成本 (新台幣 仟元)	帳面價值 (新台幣 仟元)	持有股份 (股)	持股 比例 (%)	股權淨值 (新台幣 仟元)	會計處理方法	最近年度 帳列投資 損益 (新台幣仟元)	最近年度 配發之 現金股利 (新台幣仟元)	持有本行 之股份 (股)	子公司取得或處分 本行股票	
											取得股份 (股)	處份股份 (股)
國慶化工公司	農藥,原料藥產銷	100,000	100,000	6,615,000	16.58	90,694	成本法	41	3,150	-	-	-
業旭亞科技公司	封裝樹脂材料	69,000	69,000	4,104,000	12.59	55,465	成本法	-	-	-	-	-
加高電子公司	石英振盪器	88,625	88,625	3,514,138	7.85	66,004	成本法	104	-	-	-	-
亞太開發公司	量販店	490,230	490,230	39,000,000	19.50	252,867	成本法	-	-	-	-	-
力特光電科技公司	LCD用偏光膜產銷	38,069	38,069	3,132,302	2.29	40,368	成本法	-	778	-	-	-
金山實業公司	鋰電池	384,408	384,408	30,616,980	15.04	319,217	成本法	-	-	-	-	-
旭德科技公司	BGA導線架	234,000	234,000	15,600,000	9.63	184,890	成本法	-	-	-	-	-
力甲營造公司	營造業	37,050	37,050	3,705,000	19.50	30,516	成本法	-	-	-	-	-
廣明光電公司	光碟機	31,707	31,707	2,900,000	5.80	29,753	成本法	-	-	-	-	-
景傳光電公司	電腦週邊零組件	49,950	49,950	4,995,000	19.98	43,141	成本法	-	-	-	-	-
聯傑國際公司	IC設計	6,663	6,663	692,900	1.31	7,804	成本法	-	-	-	-	-
泰山電子公司	通訊產品	90,598	90,598	4,348,680	6.47	52,775	成本法	-	-	-	-	-
飛信半導體公司	IC封裝測試	201,600	201,600	16,080,000	8.93	181,418	成本法	-	-	-	-	-
全虹企業公司	行動電話服務	194,950	194,950	9,655,909	7.56	137,845	成本法	-	-	-	-	-
悠立半導體公司	IC封裝測試	96,000	96,000	9,600,000	17.38	82,839	成本法	-	-	-	-	-
祥德科技公司	特用化學品	46,200	46,200	2,340,360	14.80	42,217	成本法	112	975	-	-	-
群曜企業公司	停車塔	117,011	117,011	3,909,412	15.64	38,880	成本法	-	-	-	-	-
嘉聯益科技公司	印刷電路板	81,652	81,652	1,516,385	2.71	26,073	成本法	-	1,166	-	-	-
金豐機械工業公司	設備製造	241,363	241,363	9,113,928	9.70	118,121	成本法	-	3,089	-	-	-
系微公司	軟體業	37,046	37,046	2,286,069	11.82	29,508	成本法	-	-	-	-	-
艾訊公司	PC及工業用電腦	72,617	72,617	2,541,650	6.82	29,909	成本法	-	-	-	-	-
矽魁科技公司	資訊及通訊產品維修	28,857	28,857	2,257,000	1.28	25,159	成本法	-	-	-	-	-
華矽半導體公司	IC設計	120,056	120,056	4,051,746	10.57	80,033	成本法	158	1,688	-	-	-
和信電訊公司	行動電話服務	2,571,478	2,571,478	102,093,008	5.86	1,406,124	成本法	-	-	-	-	-
精業聯網公司	資訊及通訊產品維修	30,000	30,000	3,000,000	6.73	25,391	成本法	-	-	-	-	-
和鑫光電公司	LCD及零件	253,468	253,468	18,198,373	4.55	253,468	成本法	-	-	-	-	-
拓璞科技公司	資訊服務	14,940	14,940	747,000	3.87	7,386	成本法	-	-	-	-	-
精華光學公司	化學製品製造業	64,078	64,078	3,120,030	15.32	77,000	成本法	-	-	-	-	-
揚博企業公司	資訊及資訊產品維修	440,309	440,309	12,804,970	14.15	246,431	成本法	830	10,671	-	-	-
普安科技公司	電腦週邊零組件	105,600	105,600	1,310,400	1.58	16,354	成本法	150	1,660	-	-	-

轉投資事業名稱	所營事業	投資成本 (新台幣 仟元)	帳面價值 (新台幣 仟元)	持有股份 (股)	持股 比例 (%)	股權淨值 (新台幣 仟元)	會計處理方法	最近年度 帳列投資 損益 (新台幣仟元)	最近年度 配發之 現金股利 (新台幣仟元)	持有本行 之股份 (股)	子公司取得或處分 本行股票	
											取得股份 (股)	處份股份 (股)
百羅網網路公司	資訊服務	19,999	19,999	977,000	7.98	6,433	成本法	—	—	—	—	—
太世科網路公司	資訊服務	20,000	20,000	2,000,000	3.33	24,231	成本法	—	—	—	—	—
竹揚科技公司	軟體業	8,500	8,500	150,000	5.00	—	成本法	—	—	—	—	—
銀河互動網路公司	資訊服務	20,406	20,406	570,000	3.79	5,536	成本法	—	—	—	—	—
優隆資訊科技公司	資訊服務	22,320	22,320	959,400	6.27	30,533	成本法	—	246	—	—	—
智富網資訊公司	資訊服務	28,250	28,250	1,000,000	7.18	12,822	成本法	—	—	—	—	—
穩懋半導體公司	IC代工	192,117	192,117	8,830,125	4.11	124,100	成本法	—	—	—	—	—
能得國際資訊公司	資訊服務	19,955	19,955	614,000	4.72	4,301	成本法	—	—	—	—	—
勤茂科技公司	記憶體IC及模組	240,000	240,000	8,271,375	4.03	109,775	成本法	—	—	—	—	—
高成資訊科技公司	軟體業	65,000	65,000	1,300,000	8.13	15,846	成本法	—	—	—	—	—
新世紀資通公司	通訊產品	4,224,000	4,224,000	422,400,000	8.89	4,268,890	成本法	—	—	—	—	—
台灣固網公司	通訊產品	1,200,000	1,200,000	120,000,000	1.30	1,211,394	成本法	—	10,560	—	—	—
怡康軟體公司	軟體業	19,975	19,975	347,385	1.74	5,919	成本法	—	—	—	—	—
尖點科技公司	金屬製品製造業	73,000	73,000	3,875,308	9.94	60,349	成本法	—	—	—	—	—
同欣電子工業公司	IC封裝測試	536,462	536,462	5,539,800	8.25	251,815	成本法	—	9,233	—	—	—
頤基科技公司	BGA基板	61,200	61,200	3,600,000	5.00	31,902	成本法	—	—	—	—	—
歡興科技公司	LCD及零件	64,900	64,900	3,575,000	18.33	8,506	成本法	—	—	—	—	—
台精科技公司	光纖	37,500	37,500	1,800,000	3.54	28,572	成本法	—	—	—	—	—
一高等高科技公司	被動元件及其材料	84,000	84,000	3,600,000	7.79	52,876	成本法	—	—	—	—	—
聯邦電信公司	行動電話服務	252,000	252,000	21,000,000	6.36	214,072	成本法	—	—	—	—	—
漢揚半導體公司	IC 代工	275,000	275,000	15,000,000	5.44	152,033	成本法	—	—	—	—	—
華電聯網公司	IC 代工	112,381	112,381	1,706,031	4.59	34,867	成本法	—	—	—	—	—
西基電腦公司	卡通代工	28,000	28,000	1,708,000	15.53	20,860	成本法	—	—	—	—	—
惠勤科技公司	數據機	26,340	26,340	780,000	3.90	6,529	成本法	—	—	—	—	—
台灣華傑公司	電腦週邊零組件	53,427	53,427	2,308,057	8.83	26,211	成本法	—	427	—	—	—
宇瞻科技公司	記憶體IC及模組	329,760	329,760	5,984,000	7.85	81,634	成本法	—	—	—	—	—
益登科技公司	資訊產品流通業	51,800	51,800	1,040,000	2.00	30,729	成本法	—	—	—	—	—
擎亞國際科技公司	IC設計	29,910	29,910	734,010	2.71	8,599	成本法	—	—	—	—	—
台網國際公司	資訊服務	35,595	35,595	2,660,000	19.00	35,384	成本法	—	—	—	—	—
佳必琪國際公司	電腦週邊零組件	180,000	180,000	1,920,000	6.67	37,631	成本法	—	3,600	—	—	—

轉投資事業名稱	所營事業	投資成本 (新台幣 仟元)	帳面價值 (新台幣 仟元)	持有股份 (股)	持股 比例 (%)	股權淨值 (新台幣 仟元)	會計處理方法	最近年度 帳列投資 損益 (新台幣仟元)	最近年度 配發之 現金股利 (新台幣仟元)	持有本行 之股份 (股)	子公司取得或處分 本行股票	
											取得股份 (股)	處份股份 (股)
晶茂達半導體公司	IC晶圓	64,898	64,898	6,000,000	10.00	64,074	成本法	—	—	—	—	—
賽亞基因科技	生物製藥	10,000	10,000	1,000,000	0.40	10,000	成本法	—	—	—	—	—
巨馳國際	半導體	30,000	30,000	1,702,500	9.87	30,000	成本法	—	—	—	—	—
金敏精研	半導體	30,000	30,000	2,500,000	3.13	30,000	成本法	—	—	—	—	—
博大科技	電子業	29,240	29,240	680,102	4.92	29,240	成本法	—	—	—	—	—
精達先進科技	電子業	25,000	25,000	2,500,000	8.25	25,000	成本法	—	—	—	—	—
高僑自動化	溝鑿機,研磨機	60,264	60,264	1,950,000	8.23	60,264	成本法	—	—	—	—	—
弘電電子	電子業	30,000	30,000	1,485,687	3.12	30,000	成本法	—	—	—	—	—
詮鼎科技	電子零組件代理	58,000	58,000	1,812,500	5.61	58,000	成本法	—	—	—	—	—
台灣嘉碩科技	表面聲波濾波器	29,970	29,970	666,000	1.71	29,970	成本法	—	—	—	—	—
今國光學工業	光學元件	48,296	48,296	1,238,092	3.75	48,296	成本法	—	—	—	—	—
豐島科技	手機按鍵,通訊產品	72,305	72,305	2,500,000	5.86	72,305	成本法	—	—	—	—	—
康舒科技	交接式電源供應器	960,000	960,000	60,000,000	19.94	960,000	成本法	—	—	—	—	—
太景生物科技(特)	新藥研發	41,500	41,500	4,150,000	5.69	41,500	成本法	—	—	—	—	—
頤邦科技	TCP,COG 封裝	29,988	29,988	1,428,000	1.02	29,988	成本法	—	—	—	—	—
安茂微電子	IC 設計	12,500	12,500	500,000	2.50	12,500	成本法	—	—	—	—	—
突破光電電子	觸控面板設計生產	74,375	74,375	3,750,000	7.65	74,375	成本法	—	—	—	—	—
華亞電子	電子零組件	67,000	67,000	6,700,000	8.93	67,000	成本法	—	—	—	—	—
茂綸公司	IC通路	65,000	65,000	1,350,000	3.98	65,000	成本法	—	—	—	—	—
喬山健康科技	電動跑步機	86,684	86,684	1,667,000	3.24	86,684	成本法	—	—	—	—	—
輝城電子	鋁質電解電容器	120,000	120,000	10,000,000	18.16	120,000	成本法	—	—	—	—	—
美錡科技	手機上攝相模組	17,500	17,500	1,750,000	8.75	17,500	成本法	—	—	—	—	—
百慕達商數位聯合公司	資訊服務	120,000	120,000	2,400,000	3.70	117,768	成本法	—	—	—	—	—
英普達資訊公司(開曼群島)	資訊服務	93,132	93,132	28,656,000	6.07	63,758	成本法	—	—	—	—	—
IP Fund	基金	306,755	306,755	—	—	306,755	成本法	—	—	—	—	—
開發科技顧問公司	基金管理	103,748	534,711	24,174,382	96.7	534,711	權益法	83,604	—	—	—	—
中華創業投資公司	創業投資	362,270	454,974	34,400,000	68.8	454,974	權益法	25,463	—	—	—	—
國際建築經理公司	建築經理業	37,000	36,037	3,840,000	37.1	36,037	權益法	286	—	—	—	—
中歐創業投資公司	創業投資	300,000	299,341	22,574,349	37.13	299,341	權益法	4,772	—	—	—	—
中亞創業投資公司	創業投資	575,000	1,182,499	79,991,654	99.99	1,182,499	權益法	261,628	—	—	—	—

轉投資事業名稱	所營事業	投資成本 (新台幣 仟元)	帳面價值 (新台幣 仟元)	持有股份 (股)	持股 比例 (%)	股權淨值 (新台幣 仟元)	會計處理方法	最近年度 帳列投資 損益 (新台幣仟元)	最近年度 配發之 現金股利 (新台幣仟元)	持有本行 之股份 (股)	子公司取得或處分 本行股票	
											取得股份 (股)	處份股份 (股)
華夏租賃公司(普)	租賃	690,583	195,045	57,554,898	37.13	75,973	權益法	(168,102)	—	867,149	—	—
華夏租賃公司(特)	租賃	499,558	499,558	49,955,844	99.91	499,558	權益法	31,222	—	—	—	—
華開租賃公司(普)	租賃	665,000	51,999	66,500,000	66.5	(5,457)	權益法	(312,822)	—	—	4,792,500	4,792,500
華開租賃公司(特)	租賃	994,282	994,282	99,428,200	99.43	994,282	權益法	—	—	—	—	—
開立工程公司	機電工程	342,480	389,335	26,044,242	19.46	389,335	權益法	6,949	—	—	—	—
中華開發工銀科技顧問公司	基金管理	50,000	73,669	4,999,994	100	73,669	權益法	23,669	—	—	—	—
中華開發全球資訊公司	網路及軟體服務	20,000	20,183	1,999,994	100	20,183	權益法	183,153	—	—	—	—
京華城(股)公司	購物中心	1,200,000	1,200,000	120,000,000	10	1,182,884	成本法	—	—	—	—	—
台北金融大樓(股)公司	辦公大樓出租	3,323,101	3,323,101	332,210,090	22.15	3,017,376	成本法	—	—	—	—	—
新瑞都開發(股)公司	購物中心	130,500	130,500	13,050,000	1.86	136,108	成本法	—	—	—	—	—
中華城(股)公司	購物中心	200,000	200,000	20,000,000	10	207,959	成本法	—	—	—	—	—
台茂開發(股)公司	購物中心	300,000	300,000	25,000,000	9.43	269,739	成本法	—	—	—	—	—
歌林開發(股)公司	購物中心	38,000	38,000	3,800,000	19	35,216	成本法	—	—	—	—	—
德先(股)公司	購物中心	230,000	230,000	23,000,000	10	218,584	成本法	—	—	—	—	—
雍聯(股)公司	購物中心	325,000	325,000	32,500,000	5	319,382	成本法	—	—	—	—	—
東鼎液化瓦斯興業(股)	電力出售	580,608	580,608	53,000,000	29.19	1,611,137	成本法	—	—	—	—	—
森霸電力(股)公司	電力出售	300,000	300,000	30,000,000	10	272,609	成本法	—	—	—	—	—
星能(股)公司	電力出售	150,000	150,000	15,000,000	10	130,027	成本法	—	—	—	—	—
高雄捷運(股)公司	大眾運輸	308,717	308,717	29,900,000	2.99	308,717	成本法	—	—	—	—	—
泰國電廠(EPEC)	電力出售	239,357	239,357	2,754,626	12	157,179	成本法	—	—	—	—	—
史高比耶開發管理有限公司	工業區開發	17,094	17,094	(僅有股份 無股票)	55	5,432	權益法	—	—	—	—	—
中華開發資產管理公司	資產處置服務	5,000,000	5,000,000	50,000,000	100	4,991,485	權益法	—	—	—	—	—
台灣金融資產服務公司	資產處置服務	50,000	50,000	500,000	3.33	50,469	成本法	—	—	—	—	—

轉投資事業名稱	所營事業	投資成本 (新台幣 仟元)	帳面價值 (新台幣 仟元)	持有股份 (股)	持股 比例(%)	股權淨值 (新台幣 仟元)	會計 處理方法	最近年度帳 列投資損益 (新台幣仟元)	最近年度配 發之現金股 利(新台幣仟 元)	持有本行 之股份 (股)	子公司取得或處份 本行之股票	
											取得股份 (股)	處份股 份(股)
馬來西亞興業租賃股份有限公司	租賃	41,146	39,096	3,000,000	30.00%	231,973	成本法	—	—	—	—	—
東帝士泰國聚酯纖維股份有限公司	聚酯纖維	130,581	98,054	6,920,986	2.49%	95,902	成本法	(26,739)	—	—	—	—
光華創業投資有限公司	創業投資	260,720	606,652	9,980,000	49.90%	606,652	權益法	—	—	—	—	—
世華開發顧問股份有限公司	工業區	10,000	13,122	999,995	50.00%	13,122	權益法	1,571	—	—	—	—
亞太創業投資股份有限公司	創業投資	3,886	3,886	1,471	0.39%	2,749	成本法	836	—	—	—	—
中菲資產管理公司	資產管理	13,005	3,292	1,300,000	60.00%	3,292	權益法	223	—	—	—	—
海外投資開發股份有限公司	創業投資-土地 開發	26,000	26,000	2,600,000	2.89%	26,114	成本法	—	—	—	—	—
彥武鋼鐵企業股份〔馬〕有限公司	鋼鐵	170,544	142,755	10,000,000	5.00%	76,796	成本法	—	—	—	—	—
CDIB VENTURE INVESTMENT(USA) LIMITED	創業投資	2,199,880	3,317,559	67,505,052	100.00%	3,317,559	權益法	(383,953)	—	—	—	—
群武鋼鐵企業股份〔馬〕有限公司	鋼鐵	132,371	128,940	14,000,000	10.00%	99,079	成本法	—	—	—	—	—
CDIB VENTURE INVESTMENT(ASIA) LIMITED	創業投資	4,469,271	4,595,829	142,800,000	100.00%	4,595,829	權益法	169,107	—	—	—	—
EQUATOR TECHNOLOGIES, INC. 特別股	電腦&通訊	55,808	55,808	800,000	0.85%	30,602	成本法	—	—	—	—	—
ASIA UNITED BANK(菲律賓)	金融	177,910	142,800	2,400,000	10.00%	191,477	成本法	—	—	—	—	—
MICROBAR, INC. 特別股	半導體	32,800	32,800	170,794	2.03%	9,581	成本法	—	—	—	—	—
Bangkok First Investment & Trust Public Company	金融	424,507	345,928	49,500,000	49.50%	345,928	權益法	28,404	—	—	—	—
CDM 股份有限公司	基金管理	72,399	95,936	5,940	60.00%	95,936	權益法	8,573	—	—	—	—
TUNTEX PETROCHEMICALS (THAILAND) PCL	石化	729,998	700,335	49,250,000	10.00%	673,677	成本法	—	—	—	—	—
開發國際投資公司	投資公司	3,250,000	3,233,583	313,200,000	28.71%	3,233,583	權益法	(66,571)	—	1,300,000	—	—
Japan Venture Capital Corp.	創業投資	989,521	1,215,156	30,000,000	50.44%	1,215,156	權益法	71,120	—	—	—	—
KMW Inc.	電腦&通訊	173,898	167,807	1,444,810	11.31%	134,199	成本法	—	—	—	—	—
CMM Corpration	基金管理	986	15,069	30,000	60.00%	15,069	權益法	6,970	9,864	—	—	—
CDIB Capital Investment(Korea) Ltd.	創業投資	2,614,218	2,658,243	136,999	100.00%	2,658,243	權益法	73,003	104,268	—	—	—
慶豐越南控股公司	控股公司(水 泥)	508,480	501,777	10,000,000	16.66%	407,083	成本法	—	22,278	—	—	—

轉投資事業名稱	所營事業	投資成本 (新台幣 仟元)	帳面價值 (新台幣 仟元)	持有股份 (股)	持股 比例(%)	股權淨值 (新台幣 仟元)	會計 處理方法	最近年度帳 列投資損益 (新台幣仟元)	最近年度配 發之現金股 利(新台幣仟 元)	持有本行 之股份 (股)	子公司取得或處份 本行之股票	
											取得股份 (股)	處份股 份(股)
Phytera,Inc特別股	生化科技	63,200	63,200	660,066	5.73%	106,167	成本法	—	—	—	—	—
CDIB Europe Investment Co.	創業投資	343,666	352,721	10,332,090	100.00%	352,721	權益法	(3,268)	—	—	—	—
CDIB Australia Investment Co.	創業投資	159,530	146,147	9,295,222	100.00%	146,147	權益法	(9,164)	—	—	—	—
CDIB Bioventures,Inc.	創業投資	201,040	209,884	6,000,000	100.00%	209,884	權益法	48	—	—	—	—
Sunrise Capital Partners, L.P.	重整型基金	138,542	138,542	—	—	138,542	成本法	—	—	—	—	—
Forward Ventures IV, L.P.	創業投資	58,116	58,116	—	—	58,116	成本法	—	—	—	—	—
軟銀開發投資公司	投資公司	1,200,000	1,195,273	120,000,000	47.01%	1,195,273	權益法	32,889	—	—	—	—
Broadband(原PT Tanjung Bangun Semesta)	光纖網路	172,280	141,614	11,229,000	3.00%	17,749	成本法	—	—	—	—	—
PT Astra International Tbk	汽機車製造	620,995	517,612	41,444,444	1.68%	160,239	成本法	—	—	—	—	—
Impax Laboratories,Inc	生化科技	42,304	42,304	669,357	1.41%	30,801	成本法	947,674	—	—	—	—
Sino Swearingen Aircraft Company	航太工業	253,360	253,360	800,000	4.76%	—	成本法	—	—	—	—	—
Dendreon Corpration特別股	生化科技	24,955	24,955	209,706	1.62%	29,789	成本法	86,675	—	—	—	—
The Asia Java Fund Pte Ltd. 普通股	基金管理	19	19	600	10.00%	—	成本法	—	—	—	—	—
The Asia Java Fund Pte Ltd. 特別股	基金管理	189,109	189,109	5,400	10.00%	145,107	成本法	—	—	—	—	—
Arena Pharmaceuticals Inc. 特別股	生化科技	17,780	17,780	79,673	0.60%	39,883	成本法	122,591	—	—	—	—
Dynavax Technologies Corp. 特別股	生化科技	62,190	62,190	500,000	2.01%	35,497	成本法	—	—	—	—	—
iMedica Corp. 特別股	生化科技	62,190	62,190	873,362	6.67%	37,863	成本法	—	—	—	—	—
Mitokor Corp. 特別股	生化科技	31,273	31,273	133,333	1.28%	24,110	成本法	—	—	—	—	—
Aurora Systems,Inc. 特別股	電子電器零組件	49,275	49,275	375,000	1.86%	23,797	成本法	—	—	—	—	—
Acorda Therapeutics, 特別股	生化科技	66,140	66,140	514,138	2.85%	9,751	成本法	—	—	—	—	—
Advanced Technology&System Co.,Ltd.	電子電器零組件	2,677	2,407	40	0.92%	778	成本法	—	—	—	—	—
Calimetrics,Inc. 特別股	IC設計	66,280	66,280	400,000	2.88%	23,666	成本法	—	—	—	—	—
Vaultus,Inc	軟體	96,840	96,840	2,000,000	2.76%	96,840	成本法	—	—	—	—	—
4D communications,Inc.	電子電器零組件	13,486	13,317	333	3.81%	13,486	成本法	—	—	—	—	—
Discovery Therapeutics,Inc. 特別股	生化科技	163,000	163,000	454,545	16.66%	163,000	成本法	—	—	—	—	—

轉投資事業名稱	所營事業	投資成本 (新台幣 仟元)	帳面價值 (新台幣 仟元)	持有股份 (股)	持股 比例(%)	股權淨值 (新台幣 仟元)	會計 處理方法	最近年度帳 列投資損益 (新台幣仟元)	最近年度配 發之現金股 利(新台幣仟 元)	持有本行 之股份 (股)	子公司取得或處份 本行之股票	
											取得股份 (股)	處份股 份(股)
Sanderling Ventures V Co-Investment Fund	投資公司	6,586	6,586	—	—	6,586	成本法	—	—	—	—	—
Clarisay Inc特別股	生化科技	49,320	49,320	1,639,344	18.80%	49,320	成本法	—	—	—	—	—
Generic Inc特別股	生化科技	65,900	65,900	1,428,571	4.50%	65,900	成本法	—	—	—	—	—
AriZeke Pharmaceuticals,Inc特別股	生化科技	51,585	51,585	413,223	4.77%	51,585	成本法	—	—	—	—	—
Nereus Pharmaceuticals,Inc特別股	生化科技	68,780	68,780	1,943,068	4.83%	68,780	成本法	—	—	—	—	—
Signature BioScience, Inc特別股	生化科技	171,950	171,950	851,788	4.08%	171,950	成本法	—	—	—	—	—
Endicor特別股	生化科技	1,722	1,722	71,429	0.42%	1,722	成本法	—	—	—	—	—
WebVC Corporation	創業投資	10,577	10,704	307,100	100.00%	10,704	成本法	(43)	—	—	—	—
Pine Photonics Communication,Inc	電腦通訊	69,520	69,520	1,481,481	5.69%	69,520	成本法	—	—	—	—	—
Hey Anita,Inc	網路軟體	138,320	138,320	8,888,889	7.99%	138,320	成本法	—	—	—	—	—
Tropian,Inc	電腦通訊	172,950	172,950	3,658,983	5.20%	172,950	成本法	—	—	—	—	—
MaXXan System,Inc	電腦通訊	17,310	17,310	827,678	1.12%	17,310	成本法	—	—	—	—	—
eAccess Limited	電腦通訊	222,525	199,950	6,250	2.49%	199,950	成本法	—	—	—	—	—
Newport IIF Fund	創業投資	2,932	2,932	-	18.48%	2,932	成本法	—	—	—	—	—
Paratek Pharmaceuticals,Inc	生化科技	103,650	103,650	631,419	4.28%	103,650	成本法	—	—	—	—	—
ServiceInside Globe,Ltd	網路軟體	168,468	168,468	9,700,000	19.17%	168,467	成本法	—	—	—	—	—
PIXIM,Inc	電子電器零組件	103,650	103,650	999,600	2.82%	103,650	成本法	—	—	—	—	—
Myogen,Inc	生化科技	103,590	103,590	2,181,818	2.82%	103,590	成本法	—	—	—	—	—
CDIB Biosciences Venture Management(BVI),Inc	基金管理	7,751	7,751	225,000	30.00%	7,751	權益法	—	—	—	—	—
生華創業投資股份有限公司	創業投資	500,000	500,000	50,000,000	20.00%	500,000	成本法	—	—	—	—	—

轉投資事業	所營事業	投資成本 (新台幣 仟元)	帳面價值 (新台幣 仟元)	持有股份 (股)	持股比例 (%)	股權淨值 (新台幣 仟元)	會計處理 方法	最近年度帳 列投資損益 (新台幣 仟元)	最近年度 配發之現金股 利(新台幣仟 元)	持有 本行之 股份(股)	子公司取得或處分 本行股票	
											取得股份 (股)	處份股份 (股)
Amphastar Pharmaceutical	生化	143,850	143,850	1,055,000	8.08%	118,719	成本法	—	—	—	—	—
CONCORD VENTURE FUND	投資公司	152,451	152,337	—	—	152,337	成本法	25,630	—	—	—	—
VI(Z)RT LTD.	電腦	86,820	56,820	459,670	4.79%	50,067	成本法	268	—	—	—	—
Intelligent Epitaxy Technology	電子	63,112	63,112	1,433,333	8.70%	806	成本法	—	—	—	—	—
Friendly Robotics Inc.	機械	142,033	142,033	3,286,719	8.10%	27,764	成本法	—	—	—	—	—
MEDINOX, Inc.	生化	95,751	95,751	1,914,101	5.72%	17,099	成本法	—	—	—	—	—
CDIB Biotech, Inc.	創投顧問	39,739	38,011	10,000	100%	38,011	權益法	(4,637)	—	—	—	—
SiRF	半導體	166,930	166,930	786,742	2.58%	135,823	成本法	—	—	—	—	—
Trivnet	網路	63,512	63,512	1,473,300	7.32%	22,429	成本法	—	—	—	—	—
AuthenTec	半導體	128,103	128,103	2,899,053	13.63%	107,739	成本法	—	—	—	—	—
RADGUARD	網路	108,698	108,698	62,337	6.25%	22,303	成本法	—	—	—	—	—
Aviva Biosciences Corporation	生化	63,360	63,360	4,000,000	19.90%	34,083	成本法	—	—	—	—	—
ConjuChem	生化	17,759	15,430	305,856	1.17%	5,233	成本法	99,004	—	—	—	—
InnoMed Ventures	投資公司	71,924	71,924	—	—	71,924	成本法	—	—	—	—	—
CommLaunch Ventures	投資公司	89,592	89,592	—	—	89,592	成本法	—	—	—	—	—
NetLaunch Ventures	投資公司	89,592	89,592	—	—	89,592	成本法	—	—	—	—	—
Pangene Corporation	生化	61,380	61,380	666,667	4.97%	17,546	成本法	—	—	—	—	—
Ciphergen Biosystems, Inc.	生化	4,045	4,045	20,573	0.07%	2,686	成本法	976	—	—	—	—
Selective Genetics	生化	61,642	61,642	333,334	2.93%	6,521	成本法	—	—	—	—	—
PhytoCeutica	生化	93,201	93,201	1,200,000	8.78%	53,984	成本法	—	—	—	—	—
Delta	生化	62,126	62,126	571,430	2.60%	10,165	成本法	—	—	—	—	—
Immusol	生化	93,234	93,234	250,000	1.01%	8,449	成本法	—	—	—	—	—
CDIB Biotech Venture Mgt. Inc.	基金管理	3,130	4,840	100,000	100%	4,840	權益法	1,796	—	—	—	—
Zyomyx	生化	16,465	16,465	125,000	0.38%	8,465	成本法	—	—	—	—	—
CDIB Biotech USA Investment Co., LTD.	投資公司	69,034	67,356	2,040,000	50%	67,356	權益法	(3,907)	—	—	—	—
Quorex	生化	64,760	64,760	404,776	4.64%	64,760	成本法	—	—	—	—	—
Optimer-普通股	生化	134	134	12,937	0.08%	134	成本法	—	—	—	—	—
Optimer-特別股	生化	161,950	161,950	1,388,888	8.39%	161,950	成本法	—	—	—	—	—
Wavestream Photonics, Inc.	電子	16,460	16,460	416,666	0.93%	16,460	成本法	—	—	—	—	—

轉投資事業	所營事業	投資成本 (新台幣 仟元)	帳面價值 (新台幣 仟元)	持有股份 (股)	持股比例 (%)	股權淨值 (新台幣 仟元)	會計處理 方法	最近年度帳 列投資損益 (新台幣 仟元)	最近年度 配發之現金股 利(新台幣仟 元)	持有 本行之 股份(股)	子公司取得或處分 本行股票	
											取得股份 (股)	處份股份 (股)
US TECHNOLOGY, INC.	電腦通訊	107,556	107,556	1,686.63	0.95%	107,556	成本法	—	—	—	—	—
CELVIBE LTD.	電腦通訊	32,880	32,880	310,270	2.78%	32,880	成本法	—	—	—	—	—
Xeotron Corporation	生化	10,562	10,562	310,000	1.94%	10,562	成本法	—	—	—	—	—
ARCH VENTURE FUND V,L.P.	投資公司	18,692	18,692	—	—	18,692	成本法	—	—	—	—	—
LocationNet Systems 2000 Ltd.	電腦通訊	34,060	34,060	591,576	3.54%	34,060	成本法	—	—	—	—	—
RALINK Technology, Inc.	半導體	34,490	34,490	1,000,000	2.88%	34,490	成本法	—	—	—	—	—
VitaGen, Inc.	醫療器材	69,980	69,980	1,666,666	4.17%	69,980	成本法	—	—	—	—	—
Wintegra Inc.	半導體	52,485	52,485	544,156	1.36%	52,485	成本法	—	—	—	—	—
PAION GmbH	生化	67,481	67,481	—	3.16%	67,481	成本法	—	—	—	—	—
PTC Therapeutics, Inc.	生化	69,120	69,120	615,385	2.45%	69,120	成本法	—	—	—	—	—
GeneFormatics, Inc.	生化	69,100	69,100	666,667	1.48%	69,100	成本法	—	—	—	—	—
OEpic, Inc.	半導體	34,470	34,470	854,700	1.67%	34,470	成本法	—	—	—	—	—
Xcyte Therapies, Inc.-特別股	生化	103,306	103,306	1,078,925	2.16%	103,306	成本法	—	—	—	—	—
Xcyte Therapies, Inc.-認股權證	生化	20	20	587,415	1.18%	20	成本法	—	—	—	—	—
Altus Biologics Inc.	生化	172,200	172,200	1,158,820	4.28%	172,200	成本法	—	—	—	—	—
R2 Technology, Inc.	醫療器材	172,200	172,200	1,250,000	2.73%	172,200	成本法	—	—	—	—	—

註：本行業於 90 年 12 月 28 日以 100% 股份轉換方式設立「中華開發金融控股公司」，基準日 90 年 12 月 31 日轉投資事業所持之股份係為「中華開發金融控股公司」之股份。

六、風險管理

(一) 風險管理政策：

我國加入W T O後，國內金融市場已積極邁向國際化，本公司在銀行管理上亦跟隨世界脈動，以追求最大化股東權益為目標，將業務管理與風險管理相結合，並朝風險與盈餘計算的自動化以及管理動態化等目標邁進。傳統著重盈餘及成本的管理觀念，因衍生性產品的流行及大規模金融崩盤實例的發生，已不敷使用，於是本公司經營管理意識到風險管理的重要，並瞭解報酬與風險本係一體兩面，而將之視為經營業務的基石。

本公司對於風險管理政策乃依循 BIS 的規則及財政部發表的規範而訂定，其要點：

1. 董事會職責：全盤考量資本、目標與風險，以決定資本分配與經營方針。
2. 風險暴露部位按照市價評估 (Mark to Market)：多數部位每天作市價評估。
3. 確認收益與風險的來源：收益的組成必須有規則地衡量，而且要能充分的了解每項收益的風險來源。
4. 風險評估：風險必須予以量化，估計各部位潛在之損失及關聯性，作為管理的資訊。
5. 額度控管：
 - (1) 依據相關法令與分散風險之考量，訂定各種業務額度限額 (包括本公司或子公司有關之投資、授信、有價證券交易與承銷取得有價證券等之額度限額。)
 - (2) 根據各項風險訂定風險限額，且規範於所屬業務規章辦法中 (例如信用風險、市場風險、利率風險、匯率風險、營運風險及交割風險等)。
 - (3) 流動性風險與利率風險宜由相關之 ALM 單位加以控管。
6. 風險管理與資本分配相結合，事前全盤確認與評估本公司的風險，管理階層以此作為資本分配之依據：良好的投資組合可以在一定的風險下，獲取最大報酬；或在預設的報酬目標下，所承擔的風險最小，並可供事後對各業種別或子公司等作風險調整後的績效評估。本公司已根據調整後的季資料建立起了一資本分配模型，此模型經過主管機關的了解，已獲得相當的認同與可信度。
7. 風險報告：風險管理的目的不是消除風險而是管理風險，所以本公司定期或不定期呈報業務風險控管報表，且為因應多變之經營環境，均定期檢討業務風險控管指標。
8. 獨立之稽核單位：本公司遵循分離原則，即風險產生單位與監督單位不宜相互隸屬；本公司之稽核處，隸屬於董事會，本著超然獨立精神，監督執行各項作業、評估內部控制制度，與審查、控管各類規章之制 (修) 訂，並定期或不定期向董事會報告。

(二) 評估控制風險方法 (風險系統之建制與績效評量)

近代金融管理有朝著數量化及系統化前進的趨勢，因此對於風險的評估，本公司亦著重在數量的分析上。風險的評估需要長期且穩定的資料以統計的方法予以量化；本公司正積極與國內外風險管理軟體系統商研議洽商，擬建構一最適化之內部風險管理系統，及確實的資料庫與計算模式，如此得以評量整體的風險，同時結合風險管理系統與績效評估，將可有效

地分配公司資源，在一定風險範圍內，積極提昇本公司之盈利。

(三)子公司「中華開發工業銀行」各類風險之暴險狀況

1.逾放情形

單位：新台幣仟元，%

項 目 \ 年 度	九十年底	八十九年底
逾期放款（含催收款）	\$ 2,127,227	\$ 1,605,661
催收款	1,446,493	1,605,661
逾放比率	2.74%	2.14%
帳列放款及催收款損失準備	1,488,773	1,784,475

註：逾放比率＝逾期放款（含催收款）÷（放款總額＋催收款）

2.授信風險集中情形

單位：新台幣仟元，%

	九十年底		八十九年底	
對利害關係人授信金額	\$ 17,249,589		\$ 16,539,233	
利害關係人授信比率	18.39%		17.21%	
股票質押授信比率	8.34%		7.94%	
授信行業集中情形	行 業 別	比 率	行 業 別	比 率
	製造業	66.86%	製造業	67.47%
	營造業	2.11%	營造業	1.36%
	工商社會個人服務業	2.95%	工商社會個人服務業	7.23%
	金融保險不動產業	12.04%	金融保險不動產業	12.07%
	批發零售餐飲業	3.38%	水電燃氣業	2.02%
	水電燃氣業	5.64%	批發零售餐飲業	3.54%
	運輸倉儲業通信業	7.01%	運輸倉儲業通信業	4.28%
	農林漁牧	-	農林漁牧	-
其 他	-	其 他	2.03%	

3.資產及負債之到期分析

民國九十年十二月三十一日

單位：新台幣仟元

	距 到 期 日 剩 餘 期 間 金 額					
	合 計	0 至 30 天	31 至 90 天	91 天至 180 天	181 天至一年	一年以上
資 產	\$213,979,757	\$41,280,560	\$5,644,431	\$4,266,630	\$11,162,496	\$151,625,640
負 債	213,979,692	18,402,554	13,170,816	8,085,213	16,068,225	158,252,884
缺 口	65	22,878,006	(7,526,385)	(3,818,583)	(4,905,729)	(6,627,244)
累積缺口	65	22,878,006	15,351,621	11,533,038	6,627,309	65

4.利率敏感性

單位：%

	九十年底	八十九年底
利率敏感性資產與負債比率	202.87	215.67
利率敏感性缺口與淨值比率	31.22	42.00

註：一、利率敏感性資產與負債比率=利率敏感性資產÷利率敏感性負債（指一年內新台幣利率敏感性資產與利率敏感性負債）

二、利率敏感性缺口=利率敏感性資產－利率敏感性負債

5.外匯風險集中狀況：詳衍生性金融商品交易。

6.衍生性金融商品交易

本行從事外匯衍生性金融商品交易之目的，主要係為配合客戶交易之需求並用以軋平本行之部位。又銀行因非交易目的而訂定之換匯合約，主要係為規避外幣資產或負債之匯率風險。本行之避險策略係以能夠達成規避大部分市場價格風險為目的，主要係規避海外投資資金之匯率風險。

茲將本行九十年底之衍生性金融商品交易之合約金額、信用風險及公平價值列示如下：

	九十年底		
	合約金額 (名日本金)	信用風險	公平價值
<u>配合客戶交易之需求 及軋平本行之部位</u>			
遠期外匯合約	\$ 60,986	\$ -	(\$ 525)
<u>非交易目的</u>			
換匯合約	693,940	209	209

信用風險係指若交易對象違約，則本行將產生之損失。惟本行與客戶進行遠期外匯合約交易前，須經徵信及授信程序，並依信用情形徵提適足之擔保品，授與信用額度後，方可於該額度內交易。所承作之遠期外匯合約，與客戶間之交易均為進出口授信客戶，並依其信用情形徵收適當之保證金；與銀行間之交易，則依該銀行之世界排名及信用評等授與交易額度，並於額度內承作，故信用風險不高；且因其本銀行淨遠期外匯部位不大，因此市場匯率變動尚不致產生風險。遠期外匯合約均為主要國際貨幣之合約，流動性風險甚低。

換匯合約之交易對手皆經國際信用評等機構給予相當長期信用評等，故信用風險不高；因其係以避險性操作為目的，故市場匯率之變動上不致產生風險。

本行係以路透社或美聯社報價系統所顯示之外匯匯率，就

個別遠期外匯合約到期日之遠期匯率分別計算個別合約之公平價值。

本行九十年度從事衍生性金融商品交易並未產生重大之損益。

七、重要契約

中華開發金融控股公司

契約性質	當事人	契約起訖日期	主要內容	限制條款
股份轉換契約	菁英綜合證券	91.2.8~股份轉換基準日	股份轉換	轉換為本公司之子公司
股份轉換契約	大華證券	91.4.23 股份轉換基準日	股份轉換	轉換為本公司之子公司

中華開發工業銀行

子公司「中華開發工業銀行」除授信、投資、承銷及專案顧問等經常性業務與客戶簽訂合約外，並無其他足以影響存款人或股東權益之重要契約。

八、訴訟或非訟事件

子公司「中華開發工業銀行」除授信客戶因逾期未清償而依法申請催收執行中外，並無本公司、子公司「中華開發工業銀行」及各公司董事、監察人、總經理、持股比例達百分之一以上大股東及從屬公司最近二年度重大訴訟、非訟或行政爭訟事件，其結果可能對存款人或股東權益有重大影響者。

肆、營業及資金運用計劃

一、本年度經營計劃

中華開發金融控股公司

九十一年度營運方針

- 1.積極尋求購併商業銀行、證券商等金融機構，並經由增加新種業務及商品，以建立完整的金融版圖、擴大營運規模、並增加獲利來源。
- 2.整合旗下子公司資源，建置海外金融網路，並與國際大型金融機構合作，朝向全球化發展。
- 3.加強內部控制及稽核制度之執行，以維護本公司資產安全。
- 4.強化內部管理機制及風險管理系統，充份掌握及避免營運風險。
- 5.建立完善之管理資訊系統，提昇決策品質。
- 6.擲節各項支出，有效控制營運成本。

九十一年度預算編製之主要假設

(一) 長期股權投資業務

- 1.本公司係由中華開發工業銀行股份有限公司以百分之百股份轉換方式於九十年十二月廿八日成立，預計於九十一年七月一日投資澳門某銀行 85%股份，並於九十一年九月二日以股份轉換方式併入子公司菁英綜合證券股份有限公司及大華證券股份有限公司。
- 2.本公司於編製九十一年度財務預測時已考量因營業結合對各子公司營運所產生之綜效。

(二) 各項利率假設

- 1.銀行存款平均利率為 2.4%。
- 2.短期借款平均利率為 2.8%

九十一年預計損益及資產負債情形

(一) 損益面

1.營業收入

九十一年度營業收入預計為 164.66 億元，主要係認列權益法投資收益 159.46 億元，其中子公司中華開發工業銀行為 154.55 億元，菁英證券 0.26 億元，大華證券 4.72 億元，澳門某銀行虧損 0.07 億元。

2.營業費用

九十一年度營業費用預計為 3.54 億元，主要係為支付因各項購併計劃所衍生之專業服務費用，以及股東會相關費用。

- 3.營業外收入預計 0.35 億元為銀行孳息。
- 4.營業外費用預計 3.66 億元，主要係包括發行海外可轉換公司債費用及短期借款息。
- 5.稅前及稅後盈餘
九十一年度稅前盈餘預計為 157.80 億元，因主要營業收入係按權益法認列之投資收益屬免稅所得，故無應納所得稅，稅後盈餘亦為 157.80 億元。
- 6.預計稅後基本每股盈餘為 1.67 元，稀釋每股盈餘為 1.59 元。

(二) 資產負債面

1. 資產：

- (1) 九十一年底總資產預計為 1,821.57 億元，較九十年底成長 34.7%。
- (2) 主要資產為長期股權投資，預計至九十一年底餘額為 1812.47 億元，佔總資產之 99.5%；較九十年底增加 466.95 億元，主要係：
 - 預計九十一年度以股份轉換方式投資大華證券 163.87 億元
 - 預計九十一年度以股份轉換方式投資菁英證券 19.47 億元
 - 預計按權益法認列投資收益 159.46 億元
 - 子公司中華開發工業銀行九十年度盈餘分配預計發放現金股利 86.61 億元。
 - 參與子公司中華開發工業銀行現金增資 210 億元。

2. 負債：九十一年底總負債預計為 289.90 億元。

3. 股東權益

- (1) 九十一年底股東權益預計為 1,531.67 億元，較九十年底成長 13.9%。
- (2) 九十一年度擬辦理資本公積轉增資 159.62 億元。

子公司「中華開發工業銀行」

• 九十一年度營運方針

本行九十一年度仍將以穩定中求成長為目標，主要營運重點如下：

1. 積極與金融控股公司旗下之子公司聯繫，建立一跨業經營之共用平台，經由增加新種業務及產品，以建立完整的金融版圖、擴大營運規模、並增加獲利來源。
2. 持續投資國內外最具競爭優勢之新興產業及公司，依據本行之投資策略規劃，落實投資組合管理，提昇投資品質。
3. 繼續擴大海外投資規模，建置海外金融網路，並與國際大型金融機構合作，朝向全球化發展。

- 4.加強授信客戶之篩選，並強化審查流程，以提昇授信品質。
- 5.持續開發及推動新種信託業務，並配合資產管理公司、金融資訊服務公司及國際金融業務分行之成立，整合本行業務優勢，提供客戶更完整的金融服務及多元化的金融產品，以提昇競爭力。
- 6.提昇國內外分支機構及聯屬事業之經營績效與管理。
- 7.加強內部控制及稽核制度之執行，以維護銀行資產安全。
- 8.強化內部管理機制及風險管理系統，充分掌握及避免營運風險。
- 9.建立完善之管理資訊系統，提昇決策品質。
- 10.擷節各項支出，有效控制營運成本。

• 九十一年度預算編製之主要假設

(一)存放業務之各項利率假設

- 1.台幣放款利率預估介於 4.34%至 6.41%，利率之差異應係反映各營業單位對不同地區客戶之債信、同業競爭等因素之綜合評價。
- 2.外幣放款之預計利率介於 2.5%至 3.58%，係以目前之基本放款利率加碼計算。
- 3.員工放款利率依本行現行員工購屋貸款辦法及員工消費性貸款準則之規定以 5.25%計。
- 4.台幣存款利率：活期存款介於 1.2%至 1.75%，定期存款介於 2.35%至 5.8%。
- 5.外幣存款利率：活期存款介於 0.3%至 0.46%，定期存款介於 1.7%至 2.91%。
- 6.員工存款利率依本行現行辦法規定於 48 萬元額度內，其利率為 13%。
- 7.預計九十一年度將有 51.2 億金融債券到期，擬再發行 50 億。
- 8.保證手續費率依各營業單位之承作條件，預計平均費率為 0.5%。

(二)生產事業投資業務

- 1.生產事業投資出售價款主要係參考九十一年二月底之收盤價為基礎並評估未來市場趨勢，以估計預計出售價格。
- 2.長期投資備抵損失係按逐戶評估提列。

(三)承銷業務之費率及收件數

- 1.主辦手續費率預計為 0.5%至 1.15%，協辦手續費率預計為 0.5%至 0.8%。
- 2.上市案及現金增資案、上櫃案及現金增資案及公開招募案之預計收件數共計 79 萬件。
- 3.抽籤收入預估以每件 17.5 元計收。

(四)財務操作業務之各項利率及利差假設

- 1.公債附買回業務之利差維持在 1.8%至 5.88%之間。
- 2.股票平均之操作量約 34 億元，其平均獲利率為 20.94%。
- 3.拆放同業及同業拆放之平均利率分別為 2.38%~2.78%及 1.6%~2.0%。

• 九十一年全行損益及資產負債情形

(一)損益面

1.營業收入

九十一年度全行營業收入預計為 231.5 億元，較九十年度成長 7.0%，其中長期投資利益 163.5 億元，利息收入 47.5 億元。

2.營業支出

九十一年度全行營業支出預計為 71.8 億元，較九十年度減少 12.7%，其中利息費用 19.7 億元，提存備抵呆帳及保證責任準備合計 25.8 億元，提存生產事業投資損失為 9.2 億元。

3.人事費用

九十一年度全行人事費用預計為 10.6 億元，較九十年度成長 0.1%；九十一年底預計全行員額 649 人，較九十年底縮減 3 人；預計九十一年度暫不調薪，提列績效獎金 1.2 億元。

4.事務費用

九十一年度全行事務費用預計為 5.7 億元，較九十年度大幅減少 25.8%。

5.稅前及稅後盈餘

九十一年度稅前盈餘預計為 160.42 億元，扣除所得稅費用 0.67 億元，稅後盈餘計為 159.75 億元，較九十年度成長 31.9%。

(二)資產負債面

1.資產

九十一年底全行總資產預計為 2,280.4 億元，較九十年底成長 13.6%。

2.負債

九十一年底全行總負債預計為 652.6 億元，較九十年底減少 1.2%，負債比率為 28.6%。

3.股東權益

九十一年底全行股東權益預計為 1,627.8 億元，較九十年底成長 20.8%；九十一年度預計發放現金股利 1.105 元。

• 九十一年各主要業務之營業收入及資產餘額

(一)生產事業投資業務

1.九十一年底預計生產事業投資餘額目標為 1,152.5 億元，較九十年底增加 207.2 億元，成長率為 21.9%，其中投資撥款金額為 240 億元。

2.九十一年度生產事業投資利益預計為 163.5 億元，佔營業收入之比重為 71%，較九十年度成長 9%。其中投資出售利益金額 134.3 億元，權益法投資淨收益 25.6 億元，餘為現金股利收入、董監酬勞及車馬費收入等。

(二)存放業務

1.放款業務

九十一年底預計放款餘額目標為 937.5 億元，較九十年底增加 159.8 億元，成長率為 20.6%。放款利息收入預計為 42.6 億元，佔營業收入之比重為 18.4%。

2.保證業務

九十一年底預計保證餘額目標為 183 億元，其保證手續費收入為 1.0 億元。

3.存款業務

九十一年底預計存款餘額目標為 438.3 億元，較九十年底增加 56.9 億元，成長率為 14.9%。

4.金融債券

九十一年度金融債券餘額預計 166.8 億元，預計利息支出 6.9 億元，佔全行營業支出之比重為 9.6%。

(三)信託業務

預計九十一年度新增之代銷基金、不動產及有價證券信託等業務，可創造信託手續費收入 0.7 億元。

(四)承銷業務

- 1.九十一年底之短期投資餘額預計為 18.9 億元，九十一年度由股票包銷而產生之證券出售收益預計目標為 6.0 億元，現金股利及可轉換公司債息收入預計為 0.2 億元，兩者合計為 6.2 億元，佔營業收入之比重為 2.7%。
- 2.預計主辦及協辦案之承銷金額總計為 69 億元，九十一年度承銷、簽證等手續費收入目標為 0.5 億元。

(五)財務操作業務

- 1.九十一年度預計投資各類權益證券(包括上市及上櫃公司股票、可轉換公司債及其他股權憑證等)之收益預計目標為 7.5 億元，佔營業收入之比重為 3.3%。
- 2.九十一年度預計投資各類債權證券(包括公債、公司債、公債附買回部位、繳存準備及存出保證金)之收益(含利差及買賣利得)預計目標為 2.7 億元，佔營業收入之比重為 1.2%。
- 3.九十一年度其他貨幣市場操作收入(包括存放同業及拆放同業等)預計目標為 3.2 億元。

(六)財務顧問業務

九十一年度財務顧問手續費收入預計目標為 0.38 億元，佔營業收入之比重為 0.2%。

二、本年度處分或取得不動產或長期投資計劃

中華開發金融控股公司

本公司依金融控股公司法第 36 條規定，得投資之事業包括銀行業、票

券金融業、信用卡業、信託業、保險業、證券業、期貨業、創業投資事業、經主管機關核准投資之外國金融機構及其他經主管機關認定與金融業務相關之事業。

本公司預計於 91 年下半年以股份轉換方式將「大華證券股份有限公司」及「菁英綜合證券股份有限公司」納為子公司，三方並依金融控股公司法第二十七條規定於召開董事會作成轉換契約後，提出於 91 年度股東會決議；另預計前二年以一億美元為上限投資澳門某銀行。

子公司「中華開發工業銀行」

(一)取得長期投資計劃

在國內投資方面，未來本行計劃透過企業購併及自國外引進技術或合作夥辦等方式加強主導性投資案之比重，並將通訊、光電、生物科技、網際網路、軟體及本行涉獵甚深之半導體、資訊電子等產業列為優先投資標的。

本行多年來於海外積極佈局並設置據點，並以投資高科技產業（如生物科技、資訊、通訊）、投資重整及 Buyout 案件為主。

(二)處分長期投資計畫

處分或取得長期投資係本行經常性營運項目，例行於年初由相關部門提出業務計劃後實施之。

預計於一年內出售之長期投資資料

單位：新台幣佰萬元

不動產或長期投資名稱	性質	數量或面積	座落地點	取得年月	取得成本	重估增值	帳面價值	預計出售價格	預計損益
生產事業投資					5,166			18,598	13,432

註：長期投資業務係本行經常性營業項目，長期投資名稱繁多，故不逐一列出，請詳見本行九十一年度更正後財務預測第十四頁。

(三)處分或取得不動產：無。

三、研究與發展

本公司之子公司「中華開發工業銀行」本行於 87 年 8 月獲准改制為工業銀行，並於 88 年元月正式對外營業，改制後推出新種金融業務，包括發行金融債券、辦理存款（對象包括授信戶、投資戶、保險業、財團法人及政府機構）、短期授信、國內匯兌及代理收付款項等業務；另外本行已於 90 年 5 月取得外匯業務執照，成立國外部，開辦外匯業務；並為加深國際化程度，業於 91 年 4 月成立「國際金融業務分行」，進一步提供客戶更多元化之服務；另外，亦配合 89 年 12 月信託部成立，積極拓展有價證券信託、不動產信託及信託資產證券化之產品及服務。

十年由於全球金融體系發展及資訊科技突發猛進，國際間金融市場愈趨緊密結合，並已朝向全球化發展。此全球化之發展，不僅促使金融商品推陳出新，更使銀行、證券、保險間之業務區隔及差異漸趨模糊，導至金融跨業經營

並朝向大型集團化之趨勢。為因應此一金融業之發展趨勢，中華開發業於 90 年 12 月 28 日以股份轉換方式設立「中華開發金融控股公司」。未來將陸續透過併購方式設立商業銀行、保險、證券等，全力開創新的事業模式，進入跨業經營、異業整合之發展階段，並將致力於各子公司緊密聯繫，將以共同行銷方式積極擴充客戶基礎、創新金融產品與拓展通路，以奠定跨業結合的合作基礎。

四、資金運用計劃

(一)本年度擬購併其他金融機構或轉投資其他公司、擴建或新建固定資產之計劃內容、資金來源、運用概算及可能產生之效益。

1. 本公司預計於 91 年下半年以股份轉換方式將「大華證券股份有限公司」及「菁英綜合證券股份有限公司」納為子公司，三方並依金融控股公司法第二十七條規定於召開董事會作成轉換契約後，提出於 91 年度股東會決議。

在預期效益方面

(1) 取得跨業經營平台，並跨入個人金融業務

證券子公司業務上與工業銀行原有之法人金融業務並無重疊，且亦可增加證券經紀、債券等個人業務。

(2) 可大幅增加上櫃輔導客戶數，迅速提高承銷業務市場佔有率

受限於「工業銀行設立及管理辦法」規定，中華開發工業銀行僅能從事上市承銷輔導之業務。原工業銀行所擁有約 180 家未上市(櫃)投資戶之潛在上櫃承銷業務，因礙於法令規定而無法承作，因而損失承銷輔導業務收入及更龐大之承銷後資本利得。納入證券子公司後即無前述之限制，可大幅增加上櫃輔導客戶數，迅速提高承銷業務市場佔有率。

(3) 增加業務種類、發揮規模經濟及範疇經濟效果

中華開發工業銀行原有之投資戶及授信戶之股務代理、公司債及衍生性金融商品等需求，將可透過證券子公司達到共同行銷，擴大案源之目的。並可藉由證券子公司之整合，強化財務結構，以較充沛之資金部位承作大型國紀案件，未來成長可期。

(4) 結合既有海外金融機構，建立亞太金融網路

中華開發工業銀行目前在海外證券業務已分別轉投資日本的 Century Securities、韓國 e-Mirae Securities、印尼的 Ciptadana Securites 及泰國的 BFIT，因此結合證券子公司，即可建立亞太地區完整的金融網路，除可從事全球 24 小時金融商品交易外，並可結合眾多之海外投資客戶，增加海外承銷業務機會。

2. 預計前二年以一億美元為上限投資澳門某銀行。資金來源：由本公司負責籌措。預期效益：充分運用與中華開發工業銀行之策略聯盟推動兩岸三地所需之金融服務，並加深國際化程度。

(二)前次現金增資尚未完成及最近二年度資金運用計畫預計效益尚未顯現者之分析

中華開發金融控股公司

本公司於 90 年 12 月 28 日成立，截至 90 年 12 月 31 日止並無前次現金增資尚未完成及最近二年度資金運用計畫尚未顯現者。

子公司「中華開發工業銀行」

依本行擬定之營運目標，預計未來投資業務將持續成長，故本行於 90 年 8 月經財證部證券暨期貨管理委員會核准現金增資發行特別股計 625,000 仟股，每股 16 元，共募集資金新台幣 10,000,000 仟元，用於長期直接投資業務，並預計自 90 年第 4 季至 91 年第 4 季執行完畢。

本行依發行人募集與發行有價證券處理準則第九條第四款規定辦理向主管機關申報資金運用計劃執行情形，截至 90 年第 4 季止，預定支用 2,251,860 仟元，實際動支金額為 6,786,000 仟元，實際達成率為 67.86%，已超出原預定進度，主要係投資案提前撥款所致。

另本行 89 年及 90 年度投資組合平均年報酬率為分別為 19.58% 及 16.98%，資金運用計畫預計效益已充分顯現。

伍、財務概況

一、最近五年度簡明資產負債表及損益表

(一) 簡明資產負債表

單位：新台幣仟元

項 目	年 度	最 近 年 度 財 務 資 料	
		九 十 年 底	
銀 行 存 款		\$ 600,000	
長 期 股 權 投 資		134,551,526	
其 他 資 產		63,381	
短 期 借 款		600,000	
其 他 負 債		85,862	
股 本	普 通 股	78,384,220	
	特 別 股	6,250,000	
資 本 公 積		50,436,896	
保 留 盈 餘	分 配 前	130,468	
	分 配 後	*	
未 實 現 長 期 股 權 投 資 跌 價 損 失		(787,413)	
累 積 換 算 調 整 數		143,011	
庫 藏 股 票		(28,137)	
資 產 總 額		135,214,907	
負 債 總 額	分 配 前	685,862	
	分 配 後	*	
股 東 權 益 總 額	分 配 前	134,529,045	
	分 配 後	*	

* 九十年度盈餘將於九十一年度股東常會決議後分配之。

(二) 簡明損益表

單位：除每股盈餘為新台幣元外，係新台幣仟元

項 目	九十年十二月 二十八日至三十一日
營業收入	\$ 130,510
營業費用	-
營業利益	130,510
營業外費用	42
稅前利益	130,468
稅後利益	130,468
每股盈餘(元)	0.02

註：本公司於九十年十二月二十八日始設立。

(三) 最近五年度簽證會計師及其查核意見

年度	會計師事務所	會計師姓名	查帳意見
90	勤業會計師事務所	張日炎、魏永篤	無保留意見

二、最近五年度財務分析

(一) 財務分析

分析項目	年 度		最近年度財務分析 九十年十二月二十八日至三十一日
	財務結構 (%)	負債佔資產比率	
	長期資金占固定資產比率(註二)		-
償債 能力 (%)	流動比率		88.31
	速動比率		88.31
	利息保障倍數		3,077.27
經 營 能 力 (註三)	應收款項週轉率(次)		不適用
	應收款項收現日數		不適用
	存貨週轉率(次)		不適用
	平均售貨日數		不適用
	固定資產週轉率(次)(註二)		-
	總資產週轉率(次)		0.001
獲 利 能 力	資產報酬率(%)		0.10
	股東權益報酬率(%)		0.10
	佔實收資	營業利益	0.15
	本比率(%)	稅前純益	0.15
	純益率(%)		99.97
	每股盈餘(元)(註一)		0.02
現金 流量	現金流量比率(%)		12.51
	現金流量允當比率(%) (註二)		-
	現金再投資比率(%)		0.06
槓 桿 度 (%)	營運槓桿度		100.00
	財務槓桿度		100.03

註一：本公司於九十年十二月二十八日始設立。

註二：本公司截至九十年底止，並無固定資產。

註三：員工平均營業收入、員工平均獲利額：不適用。

(二) 依本法第四十條規定計算之合併基礎資本適足性
不適用

(三) 依本法第四十六條規定應揭露之金融控股公司所有子公司對同一人、同一關係人或同一關係企業為授信、背書或其他交易行為之加計總額或比率。

基準日：90年12月31日

單位：新台幣仟元

種類	交易對象	註明關係情形	加總/授信、背書或其他交易之加計總額	加總/占金融控股公司之淨值比率
同一客戶	CDIB Venture Investment(Asia) Limited	子銀行之轉投資	4,655,564	3.46%
	CDIB(USA)	子銀行之轉投資	3,398,004	2.53%
	大華證券(股)公司	子銀行之轉投資	3,833,503	2.85%
	中華開發資產管理	子銀行之轉投資	4,991,500	3.71%
	友達光電股份有限公司	子銀行之轉投資	3,935,558	2.93%
	台北金融大樓股份有限公司	子銀行之轉投資	3,323,101	2.47%
	台塑石化(股)公司	無	4,155,880	3.09%
	南亞科技股份有限公司	無	4,179,337	3.11%
	開發國際投資股份有限公司	子銀行之轉投資	3,200,906	2.38%
	新世紀資通股份有限公司	子銀行之轉投資	4,224,000	3.14%
同一客戶小計			39,897,352	29.66%
同一集團	力霸集團	無	3,260,001	2.42%
	中央投資集團	無	4,052,599	3.01%
	中鋼集團	無	3,270,706	2.43%
	太平洋集團	無	3,089,078	2.30%
	台塑集團	無	15,721,776	11.69%
	宏電集團	無	6,407,170	4.76%
	亞東集團	無	7,582,163	5.64%
	和信集團	無	5,617,540	4.18%
	東帝士集團	無	3,945,520	2.93%
	威京集團	無	3,954,844	2.94%
華新集團	無	4,308,698	3.20%	
同一集團小計			61,210,095	45.50%
總計			101,107,447	75.16%

三、最近二年度每股淨值、盈餘、股利及市價

項目		年度	90 年度
每股淨值	分配前		15.90
	分配後		-
每股盈餘	加權平均股數		7,838,122 仟股
	每股盈餘(註1)		0.02
每股股利	無償配股	現金股利	註2
		盈餘配股	註2
		資本公積配股	註2
每股市價	最高		23.50
	最低		22.70
	平均		23.10

註：1.本公司於90年12月28日成立。

2.九十年每股股利須待九十一年股東常會決議後再行分配。

四、最近年度財務報告之監察人審查報告

中華金融控股股份有限公司
監察人審查報告書

茲准

董事會造送本公司九十年度營業報告書、財務報表、合併財務報表暨盈餘分配表、經董事會委託之勤業會計師事務所張日炎、魏永篤兩位會計師共同出具之查核報告書，經本監察人等審查，認為符合公司法等相關法令，爰依照公司法第二百十九條之規定，特此報告。敬請 鑒察。

此上

本公司九十一年股東常會

中華開發金融控股股份有限公司

常駐監察人 林 瀚 東

監 察 人 歐 興 祥

許 永 華

中 華 民 國 九 十 一 年 三 月 二 十 八 日

五、最近年度財務報表

中華開發金融控股股份有限公司

財務報表暨查核報告

民國九十年十二月二十八日（公司成立日）至三十一日

地址：台北市南京東路五段一二五號中華開發大樓

電話：(〇二) 二七六三八八〇〇

會計師查核報告

中華開發金融控股股份有限公司民國九十年十二月三十一日之資產負債表，暨民國九十年十二月二十八日（公司成立日）至三十一日之損益表、股東權益變動表及現金流量表，業經本會計師查核竣事。上開財務報表之編製係管理階層之責任，本會計師之責任則為根據查核結果對上開財務報表表示意見。

本會計師係依照會計師查核簽證金融業財務報表規則及一般公認審計準則規劃並執行查核工作，以合理確信財務報表有無重大不實表達。此項查核工作包括以抽查方式獲取財務報表所列金額及所揭露事項之查核證據、評估管理階層編製財務報表所採用之會計原則及所作之重大會計估計，暨評估財務報表整體之表達。本會計師相信此項查核工作可對所表示之意見提供合理之依據。

依本會計師之意見，第一段所述財務報表在所有重大方面係依照證券發行人財務報告編製準則及一般公認會計原則編製，足以允當表達中華開發金融控股股份有限公司民國九十年十二月三十一日之財務狀況，暨民國九十年十二月二十八日至三十一日之經營成果與現金流量。

中華開發金融控股股份有限公司民國九十年十二月二十八日至三十一日財務報表重要會計科目明細表，主要提供補充之用，亦經本會計師採用第二段所述之查核程序予以查核。據本會計師之意見，該等科目明細表在所有重大方面與第一段所述財務報表相關資訊一致。

中華開發金融控股股份有限公司已編製民國九十年十二月二十八日至三十一日之合併財務報表，並經本會計師出具無保留意見之查核報告在案，備供參考。

此 致

中華開發金融控股股份有限公司 公鑒

勤業會計師事務所

會計師 張 日 炎

會計師 魏 永 篤

台北市會計師公會會員證第 875 號

財政部證券暨期貨管理委員會核准文號

(76)台財證(一)第 13609 號

台北市會計師公會會員證第 613 號

財政部證券暨期貨管理委員會核准文號

(72)台財證(一)第 2583 號

中 華 民 國 九 十 一 年 三 月 六 日

中華開發金融控股股份有限公司

資產負債表

民國九十年十二月三十一日

單位：新台幣仟元，惟
每股面額為元

代 碼	資 產	金 額	%
1100	銀行存款	\$ 600,000	-
1140	應收款項	5,698	-
1440	長期股權投資（附註二及三）	134,551,526	100
18xx	其他資產（附註二）	<u>57,683</u>	<u>-</u>
1xxx	資 產 總 計	<u>\$ 135,214,907</u>	<u>100</u>
	負 債 及 股 東 權 益		
	負 債		
2102	短期借款（附註四）	\$ 600,000	-
2140	應付款項（附註八）	<u>85,862</u>	<u>-</u>
2xxx	負債合計	<u>685,862</u>	<u>-</u>
	股東權益		
3101	普通股股本－每股面額 10 元，額定 19,000,000 仟股；發行 7,838,422 仟股	78,384,220	58
3103	特別股股本－每股面額 10 元，額定 1,000,000 仟股；發行 625,000 仟 股	6,250,000	5
	資本公積		
3201	股票溢價	50,436,090	37
3209	因長期股權投資而產生	806	-
3350	保留盈餘	130,468	-
3401	未實現長期股權投資跌價損失	(787,413)	-
3410	累積換算調整數	143,011	-
3510	庫藏股票（成本）－1,200 仟股	(<u>28,137</u>)	<u>-</u>
3xxx	股東權益合計	<u>134,529,045</u>	<u>100</u>
	負債及股東權益總計	<u>\$ 135,214,907</u>	<u>100</u>

後附之附註係本財務報表之一部分。

負責人：

經理人：

主辦會計：

中華開發金融控股股份有限公司

損 益 表

民國九十年十二月二十八日（公司成立日）至三十一日（附註一）

單位：新台幣仟元，惟
每股盈餘為元

代 碼	項 目	金 額	%
	營業收入		
4532	長期股權投資利益		
45322	按權益法認列之投資收入(附註二)	\$ 124,812	96
45323	投資收益	<u>5,698</u>	<u>4</u>
4000	營業收入合計	130,510	100
5800	營業費用	<u>-</u>	<u>-</u>
6100	營業利益	130,510	100
5900	營業外費用	<u>42</u>	<u>-</u>
6300	稅前利益	130,468	100
6400	所得稅費用(附註七)	<u>-</u>	<u>-</u>
6900	純 益	<u>\$ 130,468</u>	<u>100</u>
7000	每股盈餘		
	—按流通在外加權平均股數7,838,122仟股計算	<u>\$0.02</u>	

後附之附註係本財務報表之一部分。

負責人：

經理人：

主辦會計：

中華開發金融控股股份有限公司

股東權益變動表

民國九十年十二月二十八日（公司成立日）至三十一日（附註一）

單位：新台幣仟元

	股本（附註五）		特別股		資本公積 （附註二）	保留盈餘 （附註五）	未實現長期 股權投資跌價 損失（附註二）	累積換算調整數 （附註二）	庫藏股票（附註二及六）		股東權益合計
	普通股 股數（仟股）	金額	股數（仟股）	金額					股數（仟股）	金額	
九十年十二月二十八日餘額	7,838,422	\$ 78,384,220	625,000	\$ 6,250,000	\$ 50,436,090	\$ -	(\$ 794,618)	\$ 156,322	\$ -	\$ -	\$ 134,432,014
長期股權投資按權益法認列之資本公積	-	-	-	-	806	-	-	-	-	-	806
按權益法認列被投資公司之外幣換算調整數	-	-	-	-	-	-	-	(13,311)	-	-	(13,311)
按權益法迴轉之未實現長期股權投資跌價損失	-	-	-	-	-	-	7,205	-	-	-	7,205
買回庫藏股票	-	-	-	-	-	-	-	-	(1,200)	(28,137)	(28,137)
九十年十二月二十八日至三十一日純益	-	-	-	-	-	130,468	-	-	-	-	130,468
九十年十二月三十一日餘額	<u>7,838,422</u>	<u>\$ 78,384,220</u>	<u>625,000</u>	<u>\$ 6,250,000</u>	<u>\$ 50,436,896</u>	<u>\$ 130,468</u>	<u>(\$ 787,413)</u>	<u>\$ 143,011</u>	<u>(1,200)</u>	<u>(\$ 28,137)</u>	<u>\$ 134,529,045</u>

後附之附註係本財務報表之一部分。

負責人：

經理人：

主辦會計：

中華開發金融控股股份有限公司

現金流量表

民國九十年十二月二十八日（公司成立日）至三十一日（附註一）

單位：新台幣仟元

	<u>金</u>	<u>額</u>
營業活動之現金流量：		
純 益		\$130,468
調整項目：		
按權益法認列之投資收入	(124,812)	
應收款項增加	(5,698)	
應付款項增加	<u>85,862</u>	
營業活動之淨現金流入	<u>85,820</u>	
投資活動之現金流量：		
其他資產增加	(<u>57,683</u>)	
融資活動之現金流量：		
庫藏股票買回成本	(28,137)	
短期借款增加	<u>600,000</u>	
融資活動之淨現金流入	<u>571,863</u>	
本期現金增加數		600,000
期初現金餘額		<u>-</u>
期末現金餘額		<u>\$600,000</u>

後附之附註係本財務報表之一部分。

負責人：

經理人：

主辦會計：

中華開發金融控股股份有限公司

財務報表附註

(除另予註明者外，金額係以新台幣仟元為單位)

一、公司沿革及業務範圍

本公司係由中華開發工業銀行股份有限公司（中華開發工業銀行）依據金融控股公司法暨其他有關法令規定，按一比一之換股比例以股份轉換方式，於九十年十二月二十八日成立之金融控股公司，轉換後中華開發工業銀行為本公司百分之百持有之子公司。

本公司業務範圍為投資經主管機關核准之國內金融相關事業及對被投資事業之管理。

二、重要會計政策之彙總說明

擬制性財務報表之編製

依財政部證券暨期貨管理委員會（證期會）（九〇）台財證(六)字第一七五九七四號函之規定，依金融控股公司法以營業讓與或股份轉讓方式成立之金融控股公司者，應於轉讓年度及次一年度之財務報表附註中揭露擬制性比較財務報表之補充資訊，本公司之擬制性比較財務報表請參閱附表六及附表七。

長期股權投資

長期股權投資包括持有中華開發工業銀行之普通股及特別股，特別股投資以成本計價，普通股投資則因本公司對被投資公司具有重大影響力而採用權益法計價。

依財團法人中華民國會計研究發展基金會九十年十月二十九日（九十）基秘字第一八二號解釋函之規定，金融機構以股份轉換方式成立金融控股公司時，金融控股公司所取得之股權投資應以該金融機構資產帳面價值減負債後之淨額作為投入資本，面額部分作為股本，超過面額部分則作為資本公積。

採用權益法計價之長期股權投資，以投資成本加減按股權比例認列被投資公司之純益或純損計算。自被投資公司取得之現金股利作為投資成本減項；取得之股票股利僅增加投資之股數，不作為收益處理，亦不增加投資成本。被投資公司發行新股時，本公司若未按比例認購，致使持股比例發生變動，並因而使投資之股權淨值發生增減，其增減數應調整資本公積及長期股權投資；前項調整如應借記資本公積，而帳上由長期股權投資所產生之資本公積餘額不足時，其差額則借記未分配盈餘。被投資公司產生未實現長期股權投資跌價損失及累積換算調整數時，本公司亦按約當持股比例認列之。

出售長期股權投資時，採加權平均法計算成本。

開辦費

開辦費按五年平均攤提。

庫藏股票

本公司買回已發行股票作為庫藏股票時，將所支付之成本借記「庫藏股票」科目，列為股東權益之減項。

所得稅

所得稅係作跨期間之所得稅分攤，即將可減除暫時性差異及未使用投資抵減之所得稅影響數認列為遞延所得稅資產，並評估其可實現性，認列相關備抵評價金額；應課稅暫時性差異之所得稅影響數認列為遞延所得稅負債。

三、長期股權投資

本公司九十年底持有中華開發工業銀行普通股 7,838,422 仟股，特別股 625,000 仟股，其餘額分別為 124,430,430 仟元及 10,121,096 仟元。九十年十二月二十八日至三十一日按權益法認列之投資收入為 124,812 仟元。

四、短期借款

係日盛國際商業銀行之短期借款，到期日為九十一年一月，年利率為 2.58%。

五、股東權益

(一) 股本

依本公司章程規定，有關甲種特別股之權利義務及其他重要事項主要如下：(1)特別股股息每年為 5.2%，依實際發行價格計算，每年以現金一次發放；(2)發行期限為六年，本公司將於到期日依原始發行價格加計以往年度積欠之股息贖回；(3)發行年度及到期年度現金股息按當年度實際發行日數計算，到期年度之現金股息應於次一年度股東常會後宣告發放；(4)甲種特別股於當年度如無足夠盈餘分派股息時，應按股息率以年複利計算，累計於以後有盈餘年度優先補足；(5)甲種特別股不得轉換為普通股；(6)甲種特別股不得參加普通股關於盈餘及資本公積為現金或撥充資本之分派，且甲種特別股溢價發行之資本公積不得撥充資本；(7)本公司現金增資時，甲種特別股股東與普通股股東享有相同之新股優先認股權。

(二) 資本公積

依公司法規定，超過票面金額發行股票所得之溢價及受領贈與之資本公積得經股東會決議予以撥充資本。惟依據證期會規定，現金增資溢價發行新股之資本公積轉增資每年以一次及一定比例為限，並不得於現金增資年度即將該增資溢價提出撥充資本，且每次增資不得超過規定之限額。

另依金融控股公司法之規定，金融機構轉換為金融控股公司者，其未分配盈餘於轉換後，雖列為金融控股公司之資本公積，惟其分派不受公司法第二百四十一條第一項之限制。

(三) 盈餘分配

本公司年度結算如有盈餘，應先彌補以往年度虧損並依法繳付稅捐、提存百分之十之法定盈餘公積及依法令提列特別盈餘公積後，優先分派甲種特別股之股息。優先分派甲種特別股股息後之餘額，則依股東會之決議按下列百分比分配之：

1. 股利，不得少於 50%；
2. 員工紅利，不得少於 1%。

上述盈餘分配，除員工紅利外，得經股東會決議變更之。

本公司為持續擴充規模與增加獲利能力，並兼顧相關法規，採取剩餘股利政策。本公司將依相關法令及公司章程之規定決定股利分派之條件、時機與金額。發放股利之種類係依據本公司營運規劃分派股票股利以保留所需資金，其餘部分得以現金股利方式分派，但現金股利以不超過全部股利總額之 30% 為限，前述有關股利分配原則得視實際需要，經股東會決議調整之。

本公司之盈餘應就當年度發生之帳列股東權益減項金額（包括未實現長期股權投資跌價損失及累積換算調整數等，惟庫藏股票除外）自當年度稅後盈餘與前期未分配盈餘提列相同數額之特別盈餘公積不得分派。嗣後股東權益減項數額有迴轉時，得就迴轉部分分派盈餘。

依公司法規定，上述法定盈餘公積應繼續提撥，惟當是項公積已達股本總額時，不在此限。法定盈餘公積得用以彌補虧損，當法定盈餘公積已達實收股本百分之五十時，亦得以其半數撥充股本。

依所得稅法規定，公司分配盈餘時，股東可獲配按股利分配日稅額扣抵比例計算之可扣抵稅額。

有關盈餘之分配應於翌年召開股東常會時予以承認，並於該年度入帳。

六、庫藏股票

	九十年十二月 二十八日股數 (仟 股)	本 期 增 加 (仟 股)	九十年底股數 (仟 股)
<u>收 回 原 因</u>			
轉讓股份予員工	<u> -</u>	<u> 1,200</u>	<u> 1,200</u>

本公司為轉讓股份予員工，爰經董事會九十年十二月二十八日決議，於九十年十二月三十一日至九十一年一月三十一日間以每股 18 元至 33 元之價格，執行買回本公司股份 137,300 仟股，截至九十年底止，共計買回 1,200 仟股。

根據證券交易法規定，公司買回股份不得超過已發行股份總數百分之十，收回股份之總金額不得逾保留盈餘加發行股份溢價及已實現之資本公積；買回之股份不得質押，且於未轉讓前不得享有股東權利。

本公司於九十年度最高持有庫藏股票股數為 1,200 仟股，最高餘額為

28,137 仟元，符合法令規定。

七、所得稅

本公司九十年度之主要營業收入係按權益法認列被投資公司之長期股權投資利益，因該收入係免稅所得，故無應納所得稅。

本公司截至九十年底止並無股東可扣抵稅額帳戶餘額。

八、關係人交易

本公司與關係人間之重大交易事項彙總如下：

(一)關係人之名稱與關係

<u>關 係 人 名 稱</u>	<u>與 本 公 司 之 關 係</u>
中華開發工業銀行	本公司之子公司

(二)與關係人間之重大交易事項

	<u>九 十 年 底</u>
	<u>金 額</u> <u>百分比</u>
應付款項	<u>\$ 57,683</u> <u>67%</u>

九、金融商品之揭露

	<u>九 十 年 十 二 月 三 十 一 日</u>	
<u>金 融 資 產</u>	<u>帳 面 價 值</u>	<u>公 平 價 值</u>
公平價值與帳面價值相等之金融資產	\$ 135,157,224	\$ 135,157,224
<u>金 融 負 債</u>		
公平價值與帳面價值相等之金融負債	685,862	685,862

本公司估計金融商品公平價值所使用之方法及假設如下：

(一)短期金融商品以其在資產負債表上之帳面價值估計其公平價值，因為此類商品到期日甚近，其帳面價值應屬估計公平價值之合理基礎。此方法用於銀行存款、應收款項、短期借款及應付款項。

(二)長期股權投資係未上市上櫃公司股票，以被投資公司之淨值估計公平價值。

因部分金融商品及非金融商品無需列示其公平價值，是以上表所列之公平價值總數並不代表本公司之總價值。

十、具控制性持股之子公司簡明資產負債表及損益表

中華開發工業銀行

(一)簡明資產負債表

單位：新台幣仟元

項 目	九 十 年 底
現金、存放央行、存放銀行同業及拆放同業	\$ 16,069,623
買入證券及票券	9,873,265
放 款	76,275,923
長期投資	93,077,267
固定資產	1,501,523
其他資產	4,024,858
資產總計	<u>\$ 200,822,459</u>
同業拆放	\$ 6,817,875
存 款	38,137,930
金融債券	16,800,000
長期借款	522,836
其他負債	3,786,593
負債合計	<u>66,065,234</u>
股本－普通股	78,384,220
股本－特別股	6,250,000
資本公積	22,885,732
保留盈餘	30,665,799
未實現長期股權投資跌價損失	(787,413)
累積換算調整數	143,011
庫藏股票	(2,784,124)
股東權益合計	<u>134,757,225</u>
負債及股東權益總計	<u>\$ 200,822,459</u>

(二)簡明損益表

項 目	九 十 年 度
營業收入	\$ 21,609,079
營業費用	(8,219,367)
營業利益	13,389,712
營業外收入	103,232
營業外支出	(1,363,885)
稅前利益	12,129,059
所得稅費用	(20,000)
稅後利益	<u>\$ 12,109,059</u>
每股盈餘(元)	<u>\$ 1.54</u>

十一、附註揭露事項

(一)及(二)重大交易事項相關資訊及轉投資事業相關資訊

- 1.資金融通予他人：本公司無此情形，子公司中華開發工業銀行不適用，轉投資事業部分請參閱附表一。
- 2.為他人背書保證：本公司無此情形，子公司中華開發工業銀行不適用，轉投資事業部分請參閱附表二。
- 3.期末持有有價證券情形：子公司中華開發工業銀行之買入證券及票券依證券發行人財務報告編製準則第 13-1 條第一款之規定免予揭露；另本公司之長期股權投資及轉投資事業之資訊請參閱附表三。
- 4.累積買進或賣出同一有價證券之金額達新台幣一億元或實收資本額百分之二十以上者：本公司無此情形，子公司中華開發工業銀行之買入證券及票券依證券發行人財務報告編製準則第 13-1 條第一款之規定免予揭露；另子公司中華開發工業銀行之長期投資及轉投資事業之資訊請參閱附表四。
- 5.取得不動產之金額達新台幣一億元或實收資本額百分之二十以上者：無。
- 6.處分不動產之金額達新台幣一億元或實收資本額百分之二十以上者：無。
- 7.與關係人進、銷貨之金額達新台幣一億元或實收資本額百分之二十以上者：不適用。
- 8.應收關係人款項達新台幣一億元或實收資本額百分之二十以上者：無。
- 9.被投資公司名稱、所在地區....等相關資訊：請參閱附表五。
- 10.從事衍生性商品交易：本公司截至九十年底止，並無衍生性金融商品交易，子公司中華開發工業銀行之相關資訊如下：

中華開發工業銀行從事外匯衍生性金融商品交易之目的，主要係為配合客戶交易之需求並用以軋平該銀行之部位。又該銀行因非交易目的而訂定之換匯合約，主要係為規避外幣資產或負債之匯率風險。該銀行之避險策略係以能夠達成規避大部分市場價格風險為目的，主要係規避海外投資資金之匯率風險。

茲將中華開發工業銀行九十年底之衍生性金融商品交易之合約金額、信用風險及公平價值列示如下：

	九	十	年	底
	合 約 金 額			
	(名日本金)	信 用 風 險	公 平 價 值	
<u>配合客戶交易之需求</u>				
<u>及軋平本行之部位</u>				
遠期外匯合約	\$ 60,986	\$	(\$525)	
<u>非交易目的</u>				
換匯合約	693,940	209	209	

信用風險係指若交易對象違約，則中華開發工業銀行將產生之損失。惟中華開發工業銀行與客戶進行遠期外匯合約交易前，須經徵信及授信程序，並依信用情形徵提適足之擔保品，授與信用額度後，方可於該額度內交易。所承作之遠期外匯合約，與客戶間之交易均為進出口授信客戶，並依其信用情形徵收適當之保證金；與銀行間之交易，則依該銀行之世界排名及信用評等授與交易額度，並於額度內承作，故信用風險不高；且因其中華開發工業銀行淨遠期外匯部位不大，因此市場匯率變動尚不致產生風險。遠期外匯合約均為主要國際貨幣之合約，流動性風險甚低。

換匯合約之交易對手皆經國際信用評等機構給予相當長期信用評等，故信用風險不高；因其係以避險性操作為目的，故市場匯率之變動上不致產生風險。

中華開發工業銀行係以路透社或美聯社報價系統所顯示之外匯匯率，就個別遠期外匯合約到期日之遠期匯率分別計算個別合約之公平價值。

中華開發工業銀行九十年度從事衍生性金融商品交易並未產生重大之損益。

(三) 大陸投資資訊：無。

(四) 擬制性比較財務報表之補充資訊：請參閱附表六及附表七。

十二、部門別財務資訊

本公司業務範圍為投資經主管機關核准之國內金融相關事業及對被投資事業之管理，尚無經營其他產業，因是無需揭露產業別財務資訊。又本公司並無國外營運部門或占營業收入 10% 以上之客戶，故無需揭露地區別或客戶別之財務資訊。

中華開發金融控股股份有限公司及其轉投資公司
資金融通予他人明細表
民國九十年度

附表一

單位：除另予註明者外，
係新台幣仟元

編號	資金融通他人者 公司名稱	貸與對象	往來科目	對個別對象 資金融通限額	本 期 最 高 餘 額	期 末 餘 額	利率區 間 (%)	資金融通原因	提 呆 帳	備 金	抵 擔 名 稱	保 價	品 業 務 往 來 金 額	資金融通 最高限額
1	American Major Industry Fund L.L.C.	CDIB Venture Investment (ASIA) Ltd.	應收關係企業款	-	USD 6,000,000	-	6.50%	營運週轉	-	-	-	-	USD 6,000,000	
2	Subicvest, Inc.	CDIB Venture Investment (ASIA) Ltd.	應收關係企業款	-	PHP 4,000	-	-	代墊款	-	-	-	-	-	
3	Asem Capital Co., Ltd. (原 CDIB & MBS Venture Capital Co., Ltd.)	FTAsia	短期放款	KRW 250,000,000	KRW 250,000,000	KRW 250,000,000	11.00%	營業週轉	KRW 250,000,000	-	-	-	KRW 250,000,000	
4	CDIB Venture Investment (HK) Ltd.	Asia Special Situations Fund	暫付款	-	USD 121,231	USD 13,952	-	營業週轉	-	-	-	-	-	
		Asia Special Situations Fund Holdings Ltd.	暫付款	-	USD 4,441	USD 4,441	-	營業週轉	-	-	-	-	-	
		CDIB Venture Investment (Singapore) Pte. Ltd.	暫付款	-	USD 692	-	-	營業週轉	-	-	-	-	-	
		CCI International (HK) Ltd.	暫付款	-	USD 3,182	USD 3,182	-	營業週轉	-	-	-	-	-	
		CDIB Investment Advisory Ltd.	暫付款	-	USD 163,015	USD 163,015	-	營業週轉	-	-	-	-	-	
		CDIB Venture Investment (ASIA) Ltd.	暫付款	-	USD 705	USD 705	-	營業週轉	-	-	-	-	-	
5	CDIB Investment Advisory Ltd.	Pegasus Fund Holdings Ltd.	暫付款	-	USD 28,340	-	-	營業週轉	-	-	-	-	-	
6	Esplanade Investment Pte.Ltd.	Euphron Pty. Ltd.	應收關係企業款	-	SGD 18,467,965	SGD 18,476,965	7%-8.06%	營業週轉	-	-	-	-	-	
7	Euphron Pty. Ltd.	Elenium Pty. Ltd.	應收關係企業款	-	AUD 11,956,336	AUD 11,358,274	7%	營業週轉	-	-	-	-	-	
		DanPork Aust.	應收關係企業款	-	AUD 5,254,200	AUD 5,254,200	7%-7.7%	營業週轉	AUD 5,254,200	-	-	-	-	
8	CDIB Capital Investment (Korea) Corporaiton	CDIB Europe Investment Co.	應收關係企業款	USD 10,000,000	USD 1,550,000	USD 1,550,000	7.00%	營業週轉	-	-	-	-	USD 10,000,000	
		CDIB Venture Investment (Asia) Ltd.	應收關係企業款	USD 10,000,000	USD 9,359,804	-	6.5%-7.5%	營業週轉	-	-	-	-	USD 10,000,000	
9	CDIB Venture Investment (ASIA) Ltd.	Esplanade Investments Pte. Ltd.	應收關係企業款	-	USD 4,494,644	USD 4,468,118	7.00%	營業週轉	-	-	-	-	-	
		CCI International (HK) Ltd.	應收關係企業款	-	USD 5,000,000	-	7.00%	營業週轉	-	-	-	-	-	
		CDIB France Co.	暫付款	-	USD 2,910	-	-	營業週轉	-	-	-	-	-	
		Vietnam office	應收關係企業款	-	USD 63,658	-	-	營業週轉	-	-	-	-	-	
10	Asia Special Situations Fund	CCI International (HK) Ltd.	應收關係企業款	-	USD 9,323,709	-	7.00%	營業週轉	-	-	-	-	-	
11	SBDMC	Angie Barroga.Joy Bayoan.等九人	員工預支款	-	PHP 2,049,299	PHP 2,049,299	-	員工預支	-	-	-	-	-	

中華開發金融控股股份有限公司及其轉投資公司
為他人背書保證明細表
民國九十年度

附表二

單位：除另予註明者外，
係新台幣仟元

編號	背書保證者 公司名稱	被背書保證對象 公司名稱	關係	對單一企業 背書保證之限額	本期最高背書 保證餘額	期末背書保證餘額	以財產擔保之 背書保證金額	累計背書保證金額 佔最近期財務報表 淨值之比率	背書保證最高限額
1	Asem Capital Co., Ltd. (原 CDIB & MBS Venture Capital Co., Ltd)	Asia Development Corp.	採權益法計價之轉 投資公司	-	KRW 2,700,000,000	-	-	12%	-
2	華開租賃公司	華閱公司 CDC Finance & Leasing (BVI) Corp.	有業務關係之公司 直接持有普通股股 權超過百分之五 十之子公司	不得超過本公司當期淨 值之百分之二十；惟 本公司持股超過百分 之八十以上之子公司 及情況特殊經董事會 通過之案件，不受前 述之限制。	1,348,383 3,256,850	1,348,383 2,854,974	- 605,400	90.17% (註一) 260.18% (註二)	對外背書保證總金額不 得超過本公司當期淨 值之百分之五十；惟持 股超過百分之八十以 上之子公司及情況特 殊經董事會通過者， 總金額得為本公司淨 值之 12 倍。
3	華夏租賃公司	華夏英屬維京群島公司 (華夏維京) CAPITAL AVIATION CORP. DIAMOND AVIATION INC. 匯業租賃公司	子公司 子公司 子公司 採成本法計價之轉 投資公司	\$ 10,891,010 (註三)	3,854,559	3,389,735	(註五)	311%	\$ 21,782,020 (註四)
4	華夏維京公司	天立投資公司	有業務關係之公司	-	270,000	270,000	-	-	-
5	開發國際投資公司	CDIB & Partners Investment Holding (Cayman) Ltd.	直接持有普通股股 權超過百分之五 十之子公司	不得超過本公司當期淨 值之百分之十；惟本 公司持股百分之百之 子公司不受前述之限 制。	USD 15,000,000	USD 10,000,000	-	3.29%	對外背書保證總金額不 得超過本公司當期淨 值之百分之二十；惟 持股百分之百之子公 司不受前述之限制。

註一：係情況特殊經董事會通過者，故背書保證金額不受本公司當期淨值百分之二十之限制。

註二：係本公司持股 100% 之子公司，故背書保證金額不受本公司當期淨值百分之二十之限制。

註三：對單一企業背書保證之限額為本公司淨值之十倍。

註四：背書保證最高限額為本公司淨值之二十倍。

註五：係提供出租資產中之航空器作為華夏維京公司借款之擔保。

中華開發金融控股股份有限公司及其轉投資公司

期末持有有價證券情形

民國九十年十二月三十一日

附表三

單位：除另予註明者外，係新台幣仟元

持有之公司	有價證券種類及名稱	與有價證券發行人之關係	帳列科目	期 末				備 註
				股數/面額/單位	帳面金額(註三)	持股比率%	市價或淨值(註四)	
本公司	股 票							
	中華開發工業銀行－普通股	本公司之子公司	長期股權投資	7,838,422,000	\$ 124,430,430	100.00	\$ 124,630,431	
	中華開發工業銀行－特別股	本公司之子公司	長期股權投資	625,000,000	10,121,096	100.00	10,126,794	
中華開發工業銀行	股票－成本法							
	上市上櫃公司							
	中興電工機械公司	無	長期投資	5,152,741	57,736	0.98	39,264	
	中國鋼鐵結構公司	無	長期投資	2,333,700	55,924	1.59	36,476	
	中鼎工程公司	為該公司之董事	長期投資	2,306,035	2,014	0.42	23,890	
	統一實業公司	為該公司之董事	長期投資	62,042,427	282,103	4.04	250,031	
	中華映管公司	無	長期投資	41,193,465	468,178	0.94	944,566	
	環隆電氣公司	為該公司之董事、監察人	長期投資	39,568,362	492,855	5.75	849,137	
	宏碁電腦公司	為該公司之董事	長期投資	23,181,709	87,026	0.54	393,625	
	台灣光罩公司	無	長期投資	1,891,787	42,057	0.50	44,646	
	中鋼碳素化學公司	為該公司之董事	長期投資	16,076,564	173,735	9.16	454,645	
	憶聲電子公司	無	長期投資	4,891,779	46,905	3.35	87,661	
	耀文電子工業公司	為該公司之董事	長期投資	2,743,316	39,279	0.59	30,725	
	仁寶電腦工業公司	為該公司之董事	長期投資	1,070,321	14,343	0.05	44,440	
	台灣汽電公司	為該公司之董事、監察人	長期投資	47,558,553	501,334	18.75	599,238	
	智寶電子公司	為該公司之董事	長期投資	7,076,218	97,828	3.72	103,454	
	台光電子材料公司	無	長期投資	5,197,530	46,799	3.11	67,776	
	華邦電子公司	為該公司之董事、監察人	長期投資	44,521,546	246,923	1.01	835,224	
	國聯光電公司	無	長期投資	906,297	5,042	0.32	15,969	
	偉聯運輸公司	無	長期投資	554	7	-	3	
	台灣積體電路公司	無	長期投資	90,568,798	2,324,102	0.54	7,584,231	
	聚隆纖維公司	無	長期投資	857,344	1,217	0.51	531	
	宏廣公司	為該公司之董事、監察人	長期投資	6,737,500	111,250	16.14	75,729	
	合勤科技公司	無	長期投資	510,899	9,041	0.22	29,540	
	世界先進公司	無	長期投資	16,809,252	178,952	0.76	199,021	
	凱美電機公司	為該公司之董事	長期投資	3,004,432	43,805	2.16	29,503	
	欣興電子公司	無	長期投資	4,383,912	74,484	0.67	146,247	
	力晶半導體公司	無	長期投資	21,193,794	270,725	0.92	342,068	
	華容公司	無	長期投資	2,425,236	30,444	1.55	21,100	
	遠東航空	為該公司之董事、監察人	長期投資	77,194,034	2,002,912	13.10	617,552	
	宏全國際公司	為該公司之董事	長期投資	3,510,583	68,438	3.56	65,858	
	耀華精密公司	為該公司之董事	長期投資	7,384,958	42,654	2.04	83,598	

(接次頁)

(承前頁)

持有之公司	有價證券種類及名稱	與有價證券發行人之關係	帳列科目	期				備註
				股數/面額/單位	帳面金額(註三)	持股比率%	市價或淨值(註四)	
中華開發工業銀行	匯僑工業公司	為該公司之董事	長期投資	4,873,693	\$ 44,366	2.25	\$ 81,586	
	天揚精密公司	無	長期投資	592,000	9,029	0.42	11,781	
	崇友實業公司	無	長期投資	5,540,832	157,500	1.82	56,960	
	倫飛電腦公司	為該公司之董事	長期投資	2,365,565	35,227	0.45	14,998	
	關貿網路公司	為該公司之董事	長期投資	11,952,217	93,480	6.12	193,028	
	威盛電子公司	無	長期投資	2,309,736	24,691	0.24	310,336	
	先豐通訊材料公司	無	長期投資	2,521,587	39,472	1.32	50,205	
	鼎元光電公司	為該公司之董事	長期投資	1,216,923	14,467	1.05	20,907	
	技嘉科技公司	為該公司之監察人	長期投資	3,347,115	33,696	0.73	342,443	
	佳總興業公司	為該公司之董事	長期投資	4,108,411	89,016	5.51	28,430	
	中宇環保工程公司	無	長期投資	2,668,859	33,218	3.12	27,569	
	友達光電科技公司(原達碁科技公司)(註九)	無	長期投資	127,608,493	2,135,557	4.30	4,185,559	
	德鑫科技公司	為該公司之監察人	長期投資	2,053,730	35,078	2.94	40,972	
	梅捷企業公司	無	長期投資	1,312,550	29,313	1.34	9,424	
	泰林科技公司	為該公司之董事	長期投資	5,421,887	78,147	4.66	61,213	
	和立聯合公司	無	長期投資	4,013,476	72,011	3.26	143,843	
	富驊企業公司	為該公司之董事	長期投資	4,189,360	59,396	3.83	77,294	
	合正科技公司	無	長期投資	1,028,213	13,560	1.01	16,133	
	世平興業公司	為該公司之監察人	長期投資	1,287,148	31,007	0.61	51,512	
	兆赫電子公司	為該公司之董事	長期投資	7,622,446	167,173	5.62	329,823	
	義隆電子公司	為該公司之董事	長期投資	5,083,650	94,660	1.72	220,834	
	矽成積體電路公司	無	長期投資	7,855,810	104,044	3.48	279,981	
	瀚宇彩晶公司	為該公司之董事	長期投資	90,745,000	1,072,405	4.36	1,435,586	
	華美電子公司	為該公司之董事	長期投資	7,532,944	176,115	13.69	122,410	
	可成科技公司	為該公司之董事	長期投資	5,096,046	192,011	4.99	304,561	
	立隆電子工業公司	無	長期投資	1,023,898	24,299	1.13	56,212	
	第三波資訊公司	為該公司之董事	長期投資	3,011,473	115,240	5.01	64,476	
	必翔實業公司	為該公司之董事	長期投資	9,126,000	260,151	7.11	1,041,277	
	超豐電子公司	無	長期投資	5,436,260	99,593	2.43	93,721	
	科風公司	為該公司之董事	長期投資	3,385,525	115,744	5.52	262,040	
	威健實業公司	為該公司之董事	長期投資	4,458,830	97,777	5.07	222,719	
	晶磊半導體公司	為該公司之董事	長期投資	2,115,502	62,756	4.50	76,518	
	友尚公司	無	長期投資	719,355	24,416	0.57	27,825	
	京元電子公司	無	長期投資	7,396,480	185,707	1.69	96,080	
	創見資訊公司	為該公司之董事	長期投資	7,780,000	511,257	4.67	467,267	
	遠傳電信公司	為該公司之董事	長期投資	128,669,300	1,135,411	6.81	5,745,084	
	大華證券公司	為該公司之董事	長期投資	210,708,336	3,833,503	17.61	2,983,630	
	艾群科技公司	為該公司之董事	長期投資	3,266,500	277,832	7.31	195,043	
	東貿國際公司	無	長期投資	1,783,650	105,000	4.95	143,102	

(接次頁)

(承前頁)

持有之公司	有價證券種類及名稱	與有價證券發行人之關係	帳列科目	期				備註
				股數/面額/單位	帳面金額(註三)	持股比率%	市價或淨值(註四)	
中華開發工業銀行	聯合光纖通信公司	無	長期投資	2,746,625	\$ 63,875	2.12	\$ 30,488	
	中聯爐石處理資源化公司	為該公司之董事	長期投資	8,169,203	65,100	4.20	72,706	
	復盛公司(原佳茂精工公司)(註八)	無	長期投資	4,183,918	191,899	1.17	206,309	
	世紀民生科技公司	無	長期投資	3,492,857	48,900	1.56	84,876	
	智邦科技公司(註十)	無	長期投資	637,189	57,595	0.17	49,229	
	美商艾克爾科技公司(AMKOR)	無	長期投資	387,323	277,575	0.25	217,300	
	東帝士泰國聚酯纖維公司	無	長期投資	6,920,986	98,054	2.34	30,106	
	Broadband	無	長期投資	11,229,000	141,614	3.00	106,002	
	PT Astra International Tbk	無	長期投資	41,444,444	517,612	1.64	273,533	
	Impax Laboratories, Inc.	無	長期投資	669,357	42,304	1.41	288,453	
	KMW Inc.	無	長期投資	1,444,810	167,807	11.31	159,146	
	Dendreon Corporation—特別股	無	長期投資	209,706	24,955	1.62	73,923	
	Arena Pharmaceuticals Inc.—特別股	無	長期投資	79,673	17,780	0.35	33,063	
	Advanced Technology System Co., Ltd	無	長期投資	40	2,407	0.92	10,508	
	ViZrt(原Rt-Set Ltd.)	無	長期投資	459,670	56,820	4.79	9,359	
	ConjuChem Inc.	無	長期投資	305,856	15,430	1.17	41,602	
	Ciphergen Biosystems Inc.	無	長期投資	20,573	4,044	0.07	4,289	
	未上市上櫃公司股票							
	臺灣證券交易所公司	為該公司之董事	長期投資	31,981	8,400	7.00	1,561,123	
	國華海洋企業公司	為該公司之董事	長期投資	1,670,900	13,346	6.47	17,883	
	中華電子投資公司	為該公司之董事	長期投資	39,199,020	26,800	6.78	1,249,253	
	優品化學工業公司(註一)	為該公司之董事、監察人	長期投資	794,148	76,565	20.00	80,649	
	神通電腦公司	為該公司之董事、監察人	長期投資	24,264,808	261,521	8.84	516,328	
	上銀科技公司	無	長期投資	3,596,592	34,576	2.65	38,140	
	普華資訊工程公司	為該公司之董事	長期投資	1,488,868	10,336	7.03	20,058	
	大強鋼鐵鑄造公司	為該公司之董事、監察人	長期投資	800,000	8,000	11.11	10,380	
	普生公司	無	長期投資	734,996	7,350	2.30	4,099	
	廣泰金屬工業公司	為該公司之董事	長期投資	6,602,737	58,448	8.44	115,171	
	東展興業公司	為該公司之董事	長期投資	82,830,000	960,054	15.69	694,472	
	合興石化工業公司	為該公司之董事、監察人	長期投資	5,632,000	51,200	10.24	80,514	
	邏輯電子公司	為該公司之董事	長期投資	2,246,400	33,480	12.06	34,250	
	富勤模具工業公司	無	長期投資	9,878,400	94,080	13.44	62,981	
	遠東精密化學公司	為該公司之董事	長期投資	5,960,573	73,285	10.83	80,813	
高科磁技公司	為該公司之董事、監察人	長期投資	3,516,000	35,160	11.00	25,781		
康晉宇宙科技公司	無	長期投資	30,634	650	0.16	-		
瑞智工業公司	為該公司之董事、監察人	長期投資	10,586,361	97,689	6.22	117,186		

(接次頁)

(承前頁)

持有之公司	有價證券種類及名稱	與有價證券發行人之關係	帳列科目	期				備註
				股數/面額/單位	帳面金額(註三)	持股比率%	市價或淨值(註四)	
中華開發工業銀行	東元資訊公司	為該公司之董事	長期投資	12,094,475	\$ 149,624	5.02	\$ 101,751	
	友永公司	無	長期投資	800,000	9,600	4.10	19,053	
	世正開發公司	為該公司之董事	長期投資	15,132,724	105,000	6.36	177,695	
	長銘實業公司	無	長期投資	10,403,036	127,108	2.52	-	
	鑫成科技公司	無	長期投資	6,598,424	84,771	2.64	24,577	
	耐特科技材料公司	為該公司之董事	長期投資	6,836,322	77,246	8.55	73,311	
	中德電子公司	為該公司之董事	長期投資	40,000,000	400,000	10.00	301,539	
	新寶科技公司	為該公司之董事	長期投資	4,800,549	75,172	2.21	48,421	
	四維企業公司－特別股	無	長期投資	1,000,000	32,000	1.08	20,286	
	中輝建設公司	為該公司之董事	長期投資	9,600,000	96,000	6.00	84,571	
	新東亞微電子公司	為該公司之董事	長期投資	4,500,000	45,000	7.50	46,693	
	建恆海運公司	為該公司之董事	長期投資	17,264,932	227,212	14.78	211,307	
	台翔航太公司	為該公司之董事	長期投資	26,211,260	262,113	5.00	249,645	
	九豪精密公司	為該公司之董事	長期投資	7,747,940	99,347	12.40	111,066	
	立榮航空公司	無	長期投資	1,391,250	15,625	0.31	15,228	
	漢友創投公司	為該公司之董事	長期投資	15,620,000	156,200	15.62	337,856	
	水美工程公司	為該公司之董事	長期投資	5,750,000	130,000	10.62	62,462	
	新東陽公司	為該公司之董事、監察人	長期投資	6,800,000	122,000	7.73	71,935	
	凱撒大飯店公司	為該公司之董事	長期投資	3,215,309	65,825	5.00	33,806	
	勝創科技公司	為該公司之董事	長期投資	10,434,060	130,233	9.51	139,238	
	燁聯鋼鐵公司	為該公司之董事	長期投資	64,900,000	884,000	4.92	755,083	
	鴻源科技公司	為該公司之董事	長期投資	7,781,880	144,775	9.22	111,564	
	卓越光纖公司	為該公司之董事	長期投資	7,125,000	88,250	11.49	69,475	
	越峰電子公司	為該公司之董事	長期投資	7,330,237	73,194	13.73	80,845	
	利汎科技公司	為該公司之董事、監察人	長期投資	9,191,700	97,700	17.05	76,527	
	全陽科技公司	為該公司之董事	長期投資	5,835,817	85,454	9.34	48,880	
	華晶科技公司	為該公司之董事	長期投資	9,516,785	141,827	12.89	126,944	
	宏測科技公司	為該公司之董事	長期投資	31,350,000	352,500	9.50	369,467	
	華冶科技公司	為該公司之董事	長期投資	9,260,056	96,023	4.87	78,778	
	聯達銅面基板公司(原聯達銅面基板公司)	為該公司之董事	長期投資	8,661,114	105,934	8.42	89,079	
	新育創投公司	為該公司之董事	長期投資	5,000,000	50,000	12.50	51,243	
	登峰創投公司	無	長期投資	3,000,000	30,000	2.80	36,600	
榮群電訊公司	為該公司之董事	長期投資	2,465,119	52,028	5.01	30,465		
精益科技公司	無	長期投資	1,163,424	32,535	3.88	5,779		
吉聯積體電路公司	為該公司之董事	長期投資	11,843,626	215,669	10.68	153,819		
力世創投公司	為該公司之董事	長期投資	5,000,000	50,000	5.68	53,756		
台亞衛星通訊公司	為該公司之董事	長期投資	7,020,000	152,550	8.39	119,921		

(接次頁)

(承前頁)

持有之公司	有價證券種類及名稱	與有價證券發行人之關係	帳列科目	期				備註
				股數/面額/單位	帳面金額(註三)	持股比率%	市價或淨值(註四)	
中華開發工業銀行	漢邦創業公司	為該公司之董事	長期投資	7,440,000	\$ 74,400	7.44	\$ 100,466	
	七聯重工公司	無	長期投資	6,000,000	72,000	10.71	-	
	正利航運公司	為該公司之董事	長期投資	8,248,570	173,596	3.75	60,223	
	永剛科技公司	為該公司之董事	長期投資	4,566,187	50,750	10.12	51,350	
	億東纖維公司	無	長期投資	3,726,000	57,500	3.79	34,478	
	新竹貨運公司	為該公司之董事	長期投資	12,669,930	650,228	6.94	225,258	
	冠華科技公司	為該公司之董事	長期投資	6,268,902	87,599	10.45	63,290	
	麗智電子公司	無	長期投資	114,137	1,326	0.22	1,183	
	華新先進電子公司	無	長期投資	2,016,666	77,000	0.59	24,516	
	利翔航太電子公司	為該公司之董事	長期投資	3,000,000	30,000	6.00	22,917	
	隨通電訊公司	為該公司之董事	長期投資	2,021,840	20,218	7.82	9,083	
	華鴻科技公司	為該公司之董事	長期投資	19,557,496	197,471	13.55	261,344	
	力太電子公司	為該公司之董事、監察人	長期投資	9,087,585	90,875	6.53	90,170	
	光韻科技公司	為該公司之董事	長期投資	3,159,000	31,590	4.69	28,057	
	臺灣期貨公司	無	長期投資	1,025,000	10,250	0.51	10,309	
	新麗登金屬公司	無	長期投資	1,265,000	18,000	3.67	-	
	旭揚創投公司	為該公司之董事	長期投資	6,000,000	60,000	5.00	71,719	
	中國化學合成公司(註一)	為該公司之董事、監察人	長期投資	18,400,000	234,000	20.00	94,233	
	復興航空公司	為該公司之董事	長期投資	55,574,276	1,355,743	7.29	332,799	
	尚茂電子材料公司	為該公司之董事	長期投資	4,546,080	44,525	7.51	49,062	
	桂裕企業公司	無	長期投資	36,000,000	360,000	4.00	121,207	
	得意傳播公司	無	長期投資	971,000	25,750	9.91	8,044	
	展頌公司	為該公司之董事	長期投資	11,257,324	220,244	10.84	130,136	
	友勤通訊公司	無	長期投資	2,078,720	44,560	10.92	-	
	聚和國際公司	無	長期投資	3,585,000	90,000	6.64	53,951	
	富強鑫機械公司	為該公司之董事	長期投資	2,971,809	58,966	5.94	53,358	
	漢新創投公司	為該公司之董事	長期投資	8,000,000	80,000	5.26	108,044	
	凱宣科技公司	為該公司之董事	長期投資	4,500,000	54,000	15.00	39,394	
	勁佳光電公司—普通股	為該公司之董事	長期投資	4,119,771	49,557	4.09	36,375	
	勁佳光電公司—特別股	為該公司之董事	長期投資	3,689,600	36,896	3.66	36,896	
	聯僑生物科技公司	為該公司之董事	長期投資	5,237,517	92,005	19.65	66,622	
	百稼企業公司	為該公司之監察人	長期投資	11,099,550	299,988	14.76	178,810	
鈦昇科技公司	為該公司之董事	長期投資	1,862,943	62,129	7.15	32,012		
新聚興環保工程公司	無	長期投資	1,500,000	15,000	5.00	31,290		
國慶化工公司	為該公司之董事	長期投資	6,615,000	100,000	16.58	90,694		
業旭亞科技公司	為該公司之董事	長期投資	4,104,000	69,000	12.59	55,465		
加高電子公司	為該公司之董事	長期投資	3,514,138	88,625	7.85	66,004		

(接次頁)

(承前頁)

持有之公司	有價證券種類及名稱	與有價證券發行人之關係	帳列科目	期				備註
				股數/面額/單位	帳面金額(註三)	持股比率%	市價或淨值(註四)	
中華開發工業銀行	亞太開發公司	為該公司之董事	長期投資	39,000,000	\$ 490,230	19.50	\$ 252,867	
	力特光電科技公司	無	長期投資	3,132,302	38,069	2.29	40,368	
	金山實業公司	為該公司之董事	長期投資	30,616,980	384,408	15.04	319,217	
	旭德科技公司	為該公司之董事、監察人	長期投資	15,600,000	234,000	9.63	184,890	
	力甲營造公司	為該公司之董事	長期投資	3,705,000	37,050	19.50	30,516	
	廣明光電公司	為該公司之監察人	長期投資	2,900,000	31,707	5.80	29,753	
	景傳光電公司	為該公司之董事	長期投資	4,995,000	49,950	19.98	43,141	
	聯傑國際公司	無	長期投資	692,900	6,662	1.31	7,804	
	泰山電子公司	為該公司之董事	長期投資	4,348,680	90,598	6.47	52,775	
	飛信半導體公司	為該公司之董事	長期投資	16,080,000	201,600	8.93	181,418	
	全虹企業公司	為該公司之董事	長期投資	9,655,909	194,950	7.56	137,845	
	悠立半導體公司	為該公司之董事	長期投資	9,600,000	96,000	17.38	82,839	
	祥德科技公司	為該公司之董事	長期投資	2,340,360	46,200	14.80	42,217	
	群曜企業公司	為該公司之董事	長期投資	3,909,412	117,011	15.64	38,880	
	嘉聯益科技公司	無	長期投資	1,516,385	81,652	2.71	26,073	
	金豐機械工業公司	為該公司之董事	長期投資	9,113,928	241,363	9.70	118,121	
	系微公司	無	長期投資	2,286,069	37,046	11.82	29,508	
	艾訊公司	為該公司之董事	長期投資	2,541,650	72,617	6.82	29,909	
	矽魁科技公司	為該公司之董事	長期投資	2,257,000	28,857	1.28	25,159	
	華矽半導體公司	為該公司之董事	長期投資	4,051,746	120,056	10.57	80,033	
	和信電訊公司	為該公司之董事	長期投資	102,093,008	2,571,478	5.86	1,406,124	
	精業聯網公司	為該公司之董事	長期投資	3,000,000	30,000	6.73	25,391	
	和鑫光電公司	無	長期投資	18,198,373	253,468	4.55	253,468	
	拓璞科技公司	為該公司之董事	長期投資	747,000	14,940	3.87	7,386	
	精華光學公司	為該公司之董事	長期投資	3,120,030	64,077	15.32	77,000	
	揚博科技公司	為該公司之董事	長期投資	12,804,970	440,309	14.15	246,431	
	普安科技公司	為該公司之監察人	長期投資	1,310,400	105,600	1.58	16,354	
	百羅網網路公司	無	長期投資	977,000	19,999	7.98	6,433	
	太世科網路公司	為該公司之董事	長期投資	2,000,000	20,000	3.33	24,231	
	竹揚科技公司	無	長期投資	150,000	8,500	5.00	-	
	銀河互動網路公司	無	長期投資	570,000	20,406	3.79	5,536	
	優隆資訊科技公司	無	長期投資	959,400	22,320	6.27	30,533	
	智富網資訊公司	無	長期投資	1,000,000	28,250	7.18	12,822	
穩懋半導體公司	無	長期投資	8,830,125	192,117	4.11	124,100		
能得國際資訊公司	無	長期投資	614,000	19,955	4.72	4,301		
勤茂科技公司	無	長期投資	8,271,375	240,000	4.03	109,775		
高成資訊科技公司	無	長期投資	1,300,000	65,000	8.13	15,846		
新世紀資通公司	為該公司之董事	長期投資	422,400,000	4,224,000	8.89	4,268,890		

(接次頁)

(承前頁)

持有之公司	有價證券種類及名稱	與有價證券發行人之關係	帳列科目	期				備註
				股數/面額/單位	帳面金額(註三)	持股比率%	市價或淨值(註四)	
中華開發工業銀行	台灣固網公司	無	長期投資	120,000,000	\$ 1,200,000	1.30	\$ 1,211,394	
	怡康軟體公司	無	長期投資	347,385	19,975	1.74	5,919	
	尖點科技公司	為該公司之董事	長期投資	3,875,308	73,000	9.94	60,349	
	同欣電子工業公司	為該公司之董事	長期投資	5,539,800	536,462	8.25	251,815	
	碩基科技公司	無	長期投資	3,600,000	61,200	5.00	31,902	
	叡興科技公司	為該公司之董事	長期投資	3,575,000	64,900	18.33	8,506	
	台精科技公司	無	長期投資	1,800,000	37,500	3.54	28,572	
	一高等高科技公司	為該公司之董事	長期投資	3,600,000	84,000	7.79	52,876	
	聯邦電信公司	無	長期投資	21,000,000	252,000	6.36	214,072	
	漢揚半導體公司	為該公司之董事	長期投資	15,000,000	275,000	5.44	152,033	
	華電聯網公司	無	長期投資	1,706,031	112,381	4.59	34,867	
	西基電腦公司	為該公司之董事	長期投資	1,708,000	28,000	15.53	20,860	
	惠勤科技公司	無	長期投資	780,000	26,340	3.90	6,529	
	台灣華傑公司	無	長期投資	2,308,057	53,427	8.83	26,211	
	宇瞻科技公司	為該公司之董事	長期投資	5,984,000	329,760	7.85	81,634	
	益登科技公司	無	長期投資	1,040,000	51,800	2.00	30,729	
	擎亞國際科技公司	為該公司之董事	長期投資	734,010	29,910	2.71	8,599	
	台網國際公司	為該公司之董事	長期投資	2,660,000	35,595	19.00	35,384	
	佳必琪國際公司	為該公司之董事	長期投資	1,920,000	180,000	6.67	37,631	
	晶茂達半導體公司	為該公司之董事	長期投資	6,000,000	64,898	10.00	64,074	
	賽亞基因科技公司	無	長期投資	1,000,000	10,000	0.40	10,000	
	巨馳國際公司	為該公司之董事	長期投資	1,702,500	30,000	9.87	30,000	
	金敏精研公司	無	長期投資	2,500,000	30,000	3.13	30,000	
	博大科技公司	無	長期投資	680,102	29,240	4.92	29,240	
	精達先進科技公司	為該公司之董事	長期投資	2,500,000	25,000	8.25	25,000	
	高僑自動化公司	為該公司之董事	長期投資	1,950,000	60,264	8.23	60,264	
	弘電電子公司	為該公司之董事	長期投資	1,485,687	30,000	3.12	30,000	
	詮鼎科技公司	無	長期投資	1,812,500	58,000	5.61	58,000	
	台灣嘉碩科技公司	無	長期投資	666,000	29,970	1.71	29,970	
	今國光學工業公司	為該公司之董事	長期投資	1,238,092	48,296	3.75	48,296	
	豐島科技公司	無	長期投資	2,500,000	72,305	5.86	72,305	
	康舒科技公司	無	長期投資	60,000,000	960,000	19.94	960,000	
	太景生物科技公司	為該公司之董事	長期投資	4,150,000	41,500	5.69	41,500	
	碩邦科技公司	無	長期投資	1,428,000	29,988	1.02	29,988	
安茂微電子公司	無	長期投資	500,000	12,500	2.50	12,500		
突破光電電子公司	為該公司之董事	長期投資	3,750,000	74,375	7.65	74,375		
華亞電子公司	為該公司之董事	長期投資	6,700,000	67,000	8.93	67,000		
茂綸公司	無	長期投資	1,350,000	65,000	3.98	65,000		
喬山健康科技公司	無	長期投資	1,667,000	86,684	3.24	86,684		

(接次頁)

(承前頁)

持有之公司	有價證券種類及名稱	與有價證券發行人之關係	帳列科目	期				備註
				股數/面額/單位	帳面金額(註三)	持股比率%	市價或淨值(註四)	
中華開發工業銀行	輝城電子公司	無	長期投資	10,000,000	\$ 120,000	18.16	\$ 120,000	
	美錡科技公司	無	長期投資	1,750,000	17,500	8.75	17,500	
	百慕達商數位聯合公司	無	長期投資	2,400,000	120,000	3.70	117,768	
	英普達資訊公司(開曼群島)	無	長期投資	28,656,000	93,132	6.07	63,758	
	京華城公司	為該公司之董事	長期投資	120,000,000	1,200,000	10.00	1,182,884	
	台北金融大樓公司(註)	為該公司之董事	長期投資	332,310,090	3,323,101	22.15	3,017,376	
	新瑞都開發公司	無	長期投資	13,050,000	130,500	1.86	136,108	
	中華城公司	為該公司之董事	長期投資	20,000,000	200,000	10.00	207,959	
	台茂開發公司	為該公司之董事	長期投資	25,000,000	300,000	9.43	269,739	
	歌林開發公司	為該公司之董事	長期投資	3,800,000	38,000	19.00	35,216	
	德先公司	為該公司之董事	長期投資	23,000,000	230,000	10.00	218,584	
	雍聯公司	為該公司之董事	長期投資	32,500,000	325,000	5.00	319,382	
	Eastern Power and Electric Co. Ltd.	為該公司之董事	長期投資	2,754,626	239,357	12.00	157,179	
	森霸電力公司	為該公司之董事	長期投資	30,000,000	300,000	10.00	272,609	
	星能電力公司	為該公司之董事	長期投資	15,000,000	150,000	10.00	130,027	
	高雄捷運公司	無	長期投資	29,900,000	308,717	2.99	308,717	
	台灣金融資產股務公司	無	長期投資	5,000,000	50,000	3.33	50,000	
	馬來西亞興業租賃公司(註一)	為該公司之董事	長期投資	3,000,000	39,096	30.00	231,973	
	亞太創投公司	無	長期投資	1,471	3,886	0.39	2,749	
	海外投資開發公司	無	長期投資	2,600,000	26,000	2.89	26,114	
	馬來西亞彥武鋼鐵公司	為該公司之董事	長期投資	10,000,000	142,754	5.00	76,796	
	馬來西亞群武鋼鐵公司	為該公司之董事	長期投資	14,000,000	128,940	10.00	99,079	
	Equator Technologies, Inc. - 特別股	無	長期投資	800,000	55,808	0.85	30,602	
	Asia United Bank	為該公司之董事	長期投資	2,400,000	142,800	10.00	191,477	
	Microbar, Inc. - 特別股	無	長期投資	170,794	32,800	2.03	9,581	
	Tuntex Petrochemicals (Tailand) P.C.L.	無	長期投資	49,250,000	700,335	10.00	673,677	
	慶豐越南控股公司	為該公司之董事	長期投資	10,000,000	501,777	16.66	407,083	
	Sino Swearingen Aircraft Company	為該公司之董事	長期投資	800,000	253,360	2.75	-	
	Phytera, Inc. - 特別股	無	長期投資	660,066	63,200	5.73	106,167	
	The Asia Java Fund Pte Ltd. - 普通股		長期投資	600	19	10.34	-	
	The Asia Java Fund Pte Ltd. - 特別股	無	長期投資	5,400	189,109	10.34	145,107	
	Dynavax Technologies Corp. - 特別股	無	長期投資	500,000	62,190	2.01	35,497	
	iMedica Corp. - 特別股	無	長期投資	873,362	62,190	4.26	37,863	
	Mitokor Corp. - 特別股	無	長期投資	133,333	31,273	1.28	24,110	
	Aurora Systems, Inc. - 特別股	無	長期投資	375,000	49,275	1.86	23,797	

(接次頁)

(承前頁)

持有之公司	有價證券種類及名稱	與有價證券發行人之關係	帳列科目	期				備註
				股數/面額/單位	帳面金額(註三)	持股比率%	市價或淨值(註四)	
中華開發工業銀行	Acorda Therapeutics, Inc. – 特別股	無	長期投資	514,138	\$ 66,140	2.85	\$ 9,751	
	Calimetrics, Inc. – 特別股	無	長期投資	400,000	66,280	3.40	23,666	
	Vaultus, Inc. – 特別股	無	長期投資	2,000,000	96,840	2.76	96,840	
	4D Communications, Inc. – 特別股	無	長期投資	333	13,317	3.81	13,486	
	Discovery Therapeutics, Inc. – 特別股	無	長期投資	454,545	163,000	4.77	163,000	
	Clarisay Inc. – 特別股	無	長期投資	1,639,344	49,320	7.96	49,320	
	Generic Inc. – 特別股	無	長期投資	1,428,571	65,900	4.50	65,900	
	AriZeke Pharmaceuticals, Inc. – 特別股	無	長期投資	413,223	51,585	4.77	51,585	
	Nereus Pharmaceuticals, Inc. – 特別股	無	長期投資	1,943,068	68,780	4.83	68,780	
	Signature BioScience, Inc. – 特別股	無	長期投資	851,788	171,950	4.08	171,950	
	Endicor Medical – 特別股	無	長期投資	71,429	1,722	0.42	1,722	
	Pine Photonics Communication, Inc. – 特別股	無	長期投資	1,481,481	69,520	6.03	69,520	
	Hey Anita, Inc – 特別股	無	長期投資	8,888,889	138,320	7.99	138,320	
	Tropian, Inc. – 特別股	無	長期投資	3,658,983	172,950	4.78	172,950	
	MaXXan Systems, Inc. – 特別股	無	長期投資	827,678	17,310	0.74	17,310	
	eAccess Limited	無	長期投資	6,250	199,950	2.49	199,950	
	Partek Pharmaceuticals, Inc.	無	長期投資	631,419	103,650	4.28	103,650	
	Service Inside Global Ltd.	無	長期投資	9,700,000	168,468	19.17	168,467	
	PIXIM, Inc.	無	長期投資	999,600	103,650	2.82	103,650	
	Myogen, Inc.	無	長期投資	2,181,818	103,590	2.82	103,590	
	生華創投公司	無	長期投資	50,000,000	500,000	20.00	500,000	
	美國星星製藥公司	無	長期投資	1,055,000	143,850	8.08	118,719	
	US Technology, Inc. (註七) – 特別股	無	長期投資	1,686.63	107,556	0.95	107,556	
	Intelligent Exitaxy Technology – 特別股	為該公司之董事	長期投資	1,433,333	63,112	8.70	806	
	Friendly Machines Ltd. – 特別股	無	長期投資	3,286,719	142,033	8.10	27,764	
	Medinox, Inc. – 特別股	為該公司之董事	長期投資	1,914,101	95,751	5.72	17,099	
	Trivent Ltd. – 特別股	無	長期投資	1,473,300	63,512	7.32	22,429	
	AuthenTec, Inc. – 特別股	無	長期投資	2,899,053	128,103	13.62	107,739	
	SIRF Technology Inc. – 特別股	無	長期投資	786,742	166,930	2.58	135,823	
	Radguard Ltd.	無	長期投資	62,337	108,698	6.24	22,303	
	Aviva (原Artloon Corp.) – 特別股	為該公司之董事	長期投資	4,000,000	63,360	19.90	34,083	
	Pangene – 特別股	無	長期投資	666,667	61,380	4.96	17,546	
	Selective – 特別股	無	長期投資	333,334	61,642	2.93	6,521	

(接次頁)

(承前頁)

持有之公司	有價證券種類及名稱	與有價證券發行人之關係	帳列科目	期				備註	
				股數/面額/單位	帳面金額(註三)	持股比率%	市價或淨值(註四)		
中華開發工業銀行	Phyto Ceutica-特別股	為該公司之董事	長期投資	1,200,000	\$ 93,201	8.78	\$ 53,984		
	Delta	無	長期投資	571,430	62,126	2.60	10,165		
	Immusol-特別股	無	長期投資	250,000	93,234	1.00	8,449		
	Zyomyx-特別股	無	長期投資	125,000	16,465	0.38	8,465		
	Quorex Pharmaceuticals, Inc.-特別股	無	長期投資	404,776	64,760	4.64	64,760		
	Optimer Pharmaceuticals, Inc.-特別股	為該公司之董事	長期投資	1,388,888	161,950	8.39	161,950		
	Optimer Pharmaceuticals, Inc.	無	長期投資	12,937	134	0.08	134		
	Wavestream Photonics, Inc.-特別股	無	長期投資	416,666	16,460	0.93	16,460		
	Celvibe Ltd.-特別股	無	長期投資	310,270	32,880	2.77	32,880		
	Xeotron Corporation-特別股	無	長期投資	310,000	10,562	1.93	10,562		
	LocatioNet-特別股	無	長期投資	591,576	34,060	3.53	34,060		
	Ralink Technology, Inc.-特別股	無	長期投資	1,000,000	34,490	2.88	34,490		
	VitaGen, Inc.-特別股	無	長期投資	1,666,666	69,980	4.17	69,980		
	Wintegra, Inc.-特別股	無	長期投資	544,156	52,485	1.36	52,485		
	PTC Therapeutics, Inc.-特別股	無	長期投資	615,385	69,120	2.45	69,120		
	Paion GmbH	無	長期投資	-	67,481	3.16	67,481		
	Gene Formatics, Inc.-特別股	無	長期投資	666,667	69,100	1.48	69,100		
	OEpic, Inc.-特別股	無	長期投資	854,700	34,470	1.67	34,470		
	Xcyte Therapies, Inc.-特別股	無	長期投資	1,078,925	103,306	2.16	103,306		
	Xcyte Therapies, Inc.-認股權證	無	長期投資	587,415	20	1.18	20		
	Altus Biologics Inc.-特別股	無	長期投資	1,158,820	172,200	4.28	172,200		
	R2 Technology, Inc.	無	長期投資	1,250,000	172,200	2.73	172,200		
	<u>基金</u>								
		IP FUND	無	長期投資	-	306,755	-	306,755	
		Sunrise Capital Partners,L.P.	無	長期投資	-	138,542	-	138,542	
		Forward Ventures IV,L.P.	無	長期投資	-	58,116	-	58,116	
		Sanderling Ventures V Co-Investment Fund	無	長期投資	-	6,586	-	6,586	
		Newport IIF fund	無	長期投資	-	2,932	-	2,932	
		InnoMed Venture Fund	無	長期投資	-	71,924	-	71,924	
		CommLaunch Venture Fund	無	長期投資	-	89,592	-	89,592	
		NetLaunch Venture Fund	無	長期投資	-	89,592	-	89,592	
		Concord Venture Fund	無	長期投資	-	152,337	-	152,337	
	Arch Venture Fund V L.P.	無	長期投資	-	18,692	-	18,692		

(接次頁)

(承前頁)

持有之公司	有價證券種類及名稱	與有價證券發行人之關係	帳列科目	期				備註
				股數/面額/單位	帳面金額(註三)	持股比率%	市價或淨值(註四)	
中華開發工業銀行	股票－權益法 上市上櫃公司							
	華夏租賃公司－普通股	具有實質控制能力之被投資公司	長期投資	57,554,898	\$ 195,046	37.13	\$ 75,973	
	華夏租賃公司－特別股	具有實質控制能力之被投資公司	長期投資	49,955,844	499,558	99.91	499,558	
	Bangkok First Investment Trust P.C.L 未上市上櫃公司	按權益法計價之被投資公司	長期投資	49,500,000	345,928	49.50	431,640	
	中華開發創業投資公司(原開發科技顧問公司)	本銀行之子公司	長期投資	24,174,382	534,711	96.70	534,711	
	中華創業投資公司	本銀行之子公司	長期投資	34,400,000	454,974	68.80	454,974	
	國際建築經理公司	按權益法計價之被投資公司	長期投資	3,840,000	36,037	37.10	36,037	
	中歐創業投資公司	具有實質控制能力之被投資公司	長期投資	22,574,349	299,341	37.13	299,341	
	中亞創業投資公司	本銀行之子公司	長期投資	79,991,654	1,182,499	99.99	1,182,499	
	華開租賃公司－普通股	本銀行之子公司	其他負債	66,500,000	(5,457)	66.50	(5,457)	
	華開租賃公司－特別股	本銀行之子公司	長期投資	99,428,200	994,282	99.43	994,282	
	開立工程公司(註二)	按權益法計價之被投資公司	長期投資	26,044,242	389,335	19.46	389,335	
	中華開發工銀科技顧問公司	本銀行之子公司	長期投資	4,999,994	73,669	99.99	73,669	
	中華開發全球資訊公司	本銀行之子公司	長期投資	1,999,994	20,183	99.99	20,183	
	東鼎液化瓦斯興業公司	具有實質控制能力之被投資公司	長期投資	160,560,000	1,611,137	29.19	1,611,137	
	中華開發資產管理公司	本銀行之子公司	長期投資	499,999,994	4,991,485	99.99	4,991,485	
	Skopje Development And Management Company	本銀行之子公司	長期投資	-	5,432	55.00	5,432	
	光華開發創業投資公司	按權益法計價之被投資公司	長期投資	9,980,000	606,652	49.90	606,652	
	世華開發顧問公司	本銀行之子公司	長期投資	999,995	13,122	50.00	13,122	
	中菲資產管理公司	本銀行之子公司	長期投資	1,300,000	3,292	60.00	3,292	
	CDIB Venture Investment (USA) Ltd.	本銀行之子公司	長期投資	67,505,052	3,317,559	100.00	3,317,559	
	CDIB Venture Investment (ASIA) Ltd.	本銀行之子公司	長期投資	142,800,000	4,595,829	100.00	4,595,829	
	CDM Corporation	本銀行之子公司	長期投資	5,940	95,936	60.00	95,936	
	開發國際投資公司	具有實質控制能力之被投資公司	長期投資	313,200,000	3,233,583	28.71	3,233,583	
	Japan Venture Capital Corporation	本銀行之子公司	長期投資	30,000,000	1,215,156	50.44	1,215,156	
	CMM Corporation	本銀行之子公司	長期投資	30,000	15,069	60.00	15,069	

(接次頁)

(承前頁)

持有之公司	有價證券種類及名稱	與有價證券發行人之關係	帳列科目	期				備註
				股數/面額/單位	帳面金額(註三)	持股比率%	市價或淨值(註四)	
中華開發工業銀行	CDIB Capital Investment (KOREA) Corporation	本銀行之子公司	長期投資	136,999	\$ 2,658,243	100.00	\$ 2,658,243	
	CDIB Europe Investment Co.	本銀行之子公司	長期投資	10,332,090	352,721	100.00	352,721	
	CDIB Australia Investment Inc.	本銀行之子公司	長期投資	9,295,222	146,147	100.00	146,147	
	CDIB Bioventures Inc.	本銀行之子公司	長期投資	6,000,000	209,884	100.00	209,884	
	軟銀開發投資公司	按權益法計價之被投資公司	長期投資	120,000,000	1,195,273	47.01	1,195,273	
	CDIB Bioscience Venture Management (BVI), Inc.	無	長期投資	225,000	7,751	30.00	7,751	
	WebVC Corporation	本銀行之子公司	長期投資	307,100	10,704	100.00	10,704	
	CDIB Biotech, Inc.	本銀行之子公司	長期投資	10,000	38,011	100.00	38,011	
	CDIB Biotech Venture Management Inc.	本銀行之子公司	長期投資	100,000	4,840	100.00	4,840	
	基金							
中華開發創業投資公司(原開發科技顧問公司)	CDIB Biotech USA Investment Co., Ltd.	本銀行之子公司	長期投資	2,040,000	67,356	50.00	67,356	
	股票							
	美國英特格公司	無	長期投資	906,042	-	-	-	
	中亞創投公司	本公司經理該公司之創業投資業務事宜，且母公司相同	長期投資	8,346	60	0.01	123	
	中歐創投公司	本公司經理該公司之創業投資業務事宜，且母公司相同	長期投資	231	67	-	3	
	華夏租賃公司	母公司相同	長期投資	100	1	-	1	
	LinkForce	為該公司之董事	長期投資	250,000	7,713	1.25	7,713	
	NewBury	無	長期投資	-	4,943	-	4,943	
	短期票券							
	中興票券公司	無	短期投資	-	34,643	-	-	
中華票券公司	無	短期投資	-	27,944	-	-		
基金								
寶來得利債券基金	無	短期投資	1,444,408.30	20,000	-	20,053		
傳山永利債券基金	無	短期投資	1,800,626.10	20,000	-	20,035		
景順中信債券基金	無	短期投資	729,905.70	10,000	-	10,017		
台育遠流債券基金	無	短期投資	928,539.60	10,000	-	10,013		
匯豐富泰債券基金	無	短期投資	2,517,508.10	33,000	-	34,528		
China Technology Venture Company Limited	無	長期投資	375	11,990	4.78	12,562		

(接次頁)

(承前頁)

持有之公司	有價證券種類及名稱	與有價證券發行人之關係	帳列科目	期				備註
				股數/面額/單位	帳面金額(註三)	持股比率%	市價或淨值(註四)	
中華創業投資公司	股票							
	中強電子公司	無	長期投資	1,783,289	\$ -	0.32	\$ -	
	大穎企業公司	無	長期投資	260,292	-	0.07	-	
	大成不銹鋼公司	無	長期投資	698	3	-	3	
	鴻運電子公司	無	長期投資	429,000	2,818	0.29	6,070	
	億光電子工業公司	無	長期投資	642	10	-	12	
	欣錫國際公司	本公司為該公司董事	長期投資	1,923,935	32,342	1.18	11,390	
	群光電子公司	無	長期投資	200,409	3,370	0.09	8,038	
	太空梭高傳真公司	無	長期投資	489,049	7,887	0.33	6,030	
	美國塞普里斯公司	無	長期投資	1,080	262	0.01	826	
	矽品精密公司	無	長期投資	20	1	-	1	
	復盛公司	無	長期投資	208,365	12,798	0.06	10,274	
	晶元光電公司	無	長期投資	2,152,555	34,881	2.56	27,962	
	百略醫學科技公司	無	長期投資	600	54	-	84	
	弘捷電路公司	本公司為該公司董事	長期投資	1,526,906	19,547	3.05	49,655	
	瑞傳科技公司	本公司為該公司董事	長期投資	71,500	15,928	2.00	31,088	
	信邦電子公司	無	長期投資	86,000	2,003	0.14	5,036	
	美國英特格公司	無	長期投資	1,425,311	-	-	-	
	耐能電池公司	本公司係該公司董事	長期投資	2,160,000	10,800	2.16	3,718	
	新寶科技公司	無	長期投資	1,719,618	18,257	0.79	18,754	
	三通航太公司	無	長期投資	1,101,981	5,510	0.83	-	
	卓越光纖公司	無	長期投資	2,850,000	35,300	4.60	27,795	
	台穎特用化學公司	無	長期投資	5,000,000	12,500	4.50	-	
	美國帝力歐公司	無	長期投資	240,000	18,960	10.74	30,720	
	勁佳光電公司	本公司為該公司董事	長期投資	2,472,700	35,211	2.45	26,060	
	銓訊科技公司	無	長期投資	2,782,786	34,295	3.22	56,074	
	華孚工業公司	無	長期投資	270,000	7,600	0.32	24	
	視通科技公司	無	長期投資	2,496,000	33,408	6.24	29,614	
	群翼科技公司	無	長期投資	636,000	29,368	0.75	9,536	
	全虹企業公司	無	長期投資	420,290	12,950	0.33	7,267	
	鈞寶電子公司	無	長期投資	160,000	8,000	0.50	2,710	
	漢揚半導體公司	無	長期投資	2,100,000	38,500	0.76	30,093	
	碩頡科技公司	本公司為該公司董事	長期投資	636,607	8,776	11.37	3,767	
中亞創業投資公司	股票							
	銘鴻科技公司	按權益法計價之被投資公司	長期股權投資	2,850,000	55,094	18.99	28,267	
	精碟科技公司	本公司為該公司之監察人	長期股權投資	7,254,729	88,482	1.83	261,025	
	承啟科技公司	本公司為該公司之董事	長期股權投資	5,789,289	74,993	4.94	106,986	
	世昕企業公司	本公司為該公司之董事	長期股權投資	2,557,851	29,810	1.14	45,731	

(接次頁)

(承前頁)

持有之公司	有價證券種類及名稱	與有價證券發行人之關係	帳列科目	期				備註	
				股數/面額/單位	帳面金額(註三)	持股比率%	市價或淨值(註四)		
中亞創業投資公司	億光電子工業公司	本公司為該公司之董事	長期股權投資	2,361,918	\$ 31,392	1.24	\$ 44,168		
	大成不銹鋼公司	本公司為該公司之董事	長期股權投資	1,632,320	13,152	0.66	13,858		
	五鼎生物科技公司	無	長期股權投資	2,132,440	20,035	5.34	172,067		
	品佳公司	無	長期股權投資	786,882	14,096	0.65	20,160		
	昱昕電子公司	無	長期股權投資	761,728	13,354	2.00	11,677		
	大穎企業公司	無	長期股權投資	386,569	-	0.10	-		
	延穎實業公司	無	長期股權投資	404,000	-	0.20	-		
	美國英特格公司	無	長期股權投資	527,588	-	-	-		
	晶元光電公司	本公司為該公司之董事	長期股權投資	2,876,055	46,601	3.42	63,762		
	東森寬頻電信公司	無	長期股權投資	5,000,000	50,000	0.08	50,554		
	正文科技公司	本公司為該公司之董事	長期股權投資	2,071,350	39,561	5.18	38,073		
	勁佳光電公司	無	長期股權投資	2,472,700	35,211	2.45	26,060		
	弘捷電路公司	無	長期股權投資	1,054,906	13,505	2.11	34,305		
	東森媒體科技公司	無	長期股權投資	598,400	19,499	0.07	8,892		
	瑞傳科技公司	本公司為該公司之董事	長期股權投資	715,000	15,928	2.00	31,088		
	耐能電池公司	無	長期股權投資	2,700,000	13,500	2.70	4,647		
	Ol'e System	無	長期股權投資	260,000	9,842	5.78	3,437		
	PCI	無	長期股權投資	171,429	9,243	0.82	5,474		
	Ascenda Corporation	無	長期股權投資	1,000,000	17,063	9.52	17,063		
	晶茂達半導體公司	本公司為該公司之監察人	長期股權投資	1,200,000	12,980	2.00	11,407		
	智冠科技公司	本公司為該公司之董事	長期股權投資	154,000	14,237	0.41	12,129		
	天下電子公司	無	長期股權投資	848,000	10,000	0.63	10,000		
	美錡科技公司	無	長期股權投資	500,000	5,000	2.50	5,000		
	中華開發工銀科技顧問公司	股票							
		必翔實業	無	短期投資	150,000	16,663	-	17,115	
		智邦科技公司	無	短期投資	216,000	8,268	-	16,668	
台灣大哥大公司		無	短期投資	400,000	17,454	-	18,024		
欣興電子公司		無	短期投資	400,000	13,130	-	13,344		
宏碁科技金司		為該公司之董事	長期投資	100,000	3,473	-	8,994		
友達光電公司		董事	長期投資	241,280	4,576	-	7,914		
可成科技公司		無	短期投資	156,000	6,322	-	9,323		
百稼企業公司		無	長期投資	10,000	280	0.02	280		
中華開發高科技投資公司		該公司董事及經理公司	長期投資	1,000	10	-	10		
ACC－凱薩飯店經營管理公司		無	長期投資	5,000	2	-	2		
銘鴻科技		該公司之董事	長期投資	50,000	1,000	-	1,000		
基金									
中華成龍基金		無	長期投資	366,150.10	5,037	-	5,154		
台育遠流基金		無	長期投資	930,492.20	10,000	-	10,034		

(接次頁)

(承前頁)

持有之公司	有價證券種類及名稱	與有價證券發行人之關係	帳列科目	期						末備		註
				股數/面額/單位	帳面金額(註三)	持股比例%	市價或淨值(註四)	提供擔保或質借股數	擔保或質借金額	限制使用情形		
華開租賃公司	股票											
	長銘實業公司	無	短期投資	205	\$ 2	-	\$ -	-	\$ -	-	-	
	中聯信託公司	無	長期股權投資	3,315,864	109,929	0.21	8,522	-	-	-	-	
	華夏租賃公司	無	長期股權投資	3,000,000	51,000	1.46	3,960	-	-	-	-	
	太祥證券公司	無	長期股權投資	7,365,600	60,000	3.57	78,586	5,940,000	277,210	(註五)	-	
	京華城公司	無	長期股權投資	6,000,000	60,000	0.50	59,160	6,000,000	277,210	(註五)	-	
	激態科技公司	為該公司之董事、監察人	長期股權投資	5,301,446	19,003	17.56	50,894	-	-	-	-	
	會宇多媒體公司	無	長期股權投資	1,423,077	14,231	5.69	11,356	-	-	-	-	
	燁聯鋼鐵公司	無	長期股權投資	1,375,000	20,000	0.10	15,758	1,250,000	7,000	(註五)	-	
	華新先進公司	無	長期股權投資	366,666	24,000	0.11	4,497	-	-	-	-	
	橋頭寶公司	為該公司之董事	長期股權投資	5,000,000	50,000	10.00	51,350	-	-	-	-	
	中華証券投資顧問公司	為該公司之董事	長期股權投資	392,448	3,000	10.00	4,478	-	-	-	-	
	光頡科技公司	無	長期股權投資	281,970	2,820	0.42	2,228	-	-	-	-	
	中裕開發公司	為該公司之董事	長期股權投資	19,500,000	95,000	19.50	170,040	19,500,000	195,000	-	-	
	永利證券公司	無	長期股權投資	8,200,000	96,760	-	96,760	8,200,000	49,000	-	-	
	CDC FINANCE & LEASIG (BVI) CORP.	本公司之子公司	長期負債-其他	1	(483,664)	100.00	(483,664)	-	-	-	-	
	華閱公司	按權益計價之被投資公司	長期負債-其他	23,750	(21,801)	19.00	(21,801)	-	-	-	-	
華夏租賃	股票											
	中華開發工業銀行	董事及監察人	短期投資	867,149	\$ 18,951	0.01	\$ 18,951	700,000	25,259	-	-	
	南亞塑膠公司	無	短期投資	641,491	16,367	0.01	16,367	520,000	14,436	-	-	
	華夏維京公司	本公司之子公司	長期投資	2	-	100.00	-	-	-	-	-	
	CAPITAL AVIATION	本公司之子公司	長期投資	2	-	100.00	-	-	-	-	-	
	DIAMOND AVIATION	本公司之子公司	長期投資	2	-	100.00	-	-	-	-	-	
	華富投資公司	本公司之子公司	長期投資	9,999,994	7,241	99.99	7,200	-	-	-	-	
	華俄貿易開發公司	本公司之子公司	長期投資	824,996	-	55.00	-	-	-	-	-	
	佑盟工業公司	無	長期投資	5,147,500	-	7.25	-	-	-	-	-	
	燁聯鋼鐵公司	無	長期投資	2,062,500	30,000	0.16	21,182	1,875,000	27,273	-	-	
	太祥證券公司	無	長期投資	2,566,080	20,903	1.24	31,383	2,566,080	20,903	-	-	
	資業租賃公司	無	長期投資	19,000	190	9.27	-	-	-	-	-	
	偉業租賃公司	無	長期投資	19,000	190	9.27	-	-	-	-	-	
	匯業租賃公司	無	長期投資	19,000	190	9.27	-	-	-	-	-	
	和鑫光電公司	無	長期投資	600,000	9,000	0.15	8,910	-	-	-	-	
債券												
政府公債	無	短期投資	-	7,075	-	7,075	-	-	-	-		

(接次頁)

(承前頁)

持有之公司	有價證券種類及名稱	與有價證券發行人之關係	帳列科目	期末備註							
				股數/面額/單位	帳面金額(註三)	持股比例%	市價或淨值(註四)	提供擔保或質借股數	擔保或質借金額	限制使用情形	
華夏維京	股票 JETLINE AVIATION CORPORATION LIMITED	本公司之子公司	長期投資	12,000	(USD 6,096,000) (註六)	100	-	-	-	-	
	KINGAIR AVIATION CORPORATION LIMITED	本公司之子公司	長期投資	12,000	(USD 6,169,000) (註六)	100	-	-	-	-	
	LEADER AVIATION CORPORATION LIMITED	本公司之子公司	長期投資	12,000	(USD 7,822,000) (註六)	100	-	-	-	-	
	ROCORP Holding S.A.	按權益法評價之投資公司	長期投資	110	-	33	-	-	-	-	
華富投資	股票 華夏租賃	本公司之母公司	短期投資	5,351,037	7,063	3.45	7,063	-	-	-	
	債券基金 匯豐富泰債券基金	無	短期投資	12,572.2	150	-	172	-	-	-	

(接次頁)

(承前頁)

持有之公司	有價證券種類及名稱	與有價證券發行人之關係	帳列科目	期				備註
				股數/面額/單位	帳面金額(註三)	持股比率%	市價或淨值(註四)	
中歐創業投資公司	股票							
	承啟科技公司	無	長期投資	553	\$ -	-	\$ 10	
	億光電子工業公司	無	長期投資	377,148	3,539	0.20	7,053	
	新泰伸銅工業公司	無	長期投資	423	-	-	4	
	大穎企業公司	無	長期投資	449,940	-	0.12	-	
	漢揚半導體公司	為該公司之監察人	長期投資	5,713,000	94,695	2.07	81,867	
	東森寬頻電信公司	無	長期投資	5,000,000	50,000	0.08	50,554	
	光環科技公司	無	長期投資	2,000,000	36,000	2.50	23,534	
	世仰科技公司	為該公司之董事	長期投資	1,119,096	30,806	3.41	24,282	
	福葆電子公司	無	長期投資	1,500,000	27,000	1.67	17,553	
	百略醫學科技公司	無	長期投資	600	54	-	83	
	瑞儀光電公司	無	長期投資	1,120,000	20,000	1.64	13,170	
	東森媒體科技公司	無	長期投資	598,400	19,499	0.07	8,892	
	全天時科技公司	無	長期投資	1,652,178	19,438	1.58	16,348	
	豐賓電子工業公司	無	長期投資	1,305,727	18,994	4.32	23,289	
	昱源科技公司	為該公司之董事	長期投資	1,200,000	16,644	7.50	8,703	
	協泰生化科技公司	無	長期投資	600,000	15,000	0.99	8,933	
	Prominent Communications, Inc.	無	長期投資	228,571	12,292	1.10	7,299	
	晶通電子公司	為該公司之董事	長期投資	1,125,000	11,250	13.89	8,783	
	三通航太公司	無	長期投資	1,652,972	8,265	1.25	-	
	飛行電子商務公司	無	長期投資	148,150	4,320	0.59	536	
	晶茂達半導體公司	無	長期投資	1,200,000	12,980	2.00	11,407	
	美國英特格公司	無	長期投資	4,582,865	-	0.31	-	
	北部精機公司	無	長期投資	1,442,500	-	0.01	-	
	北部科技公司	無	長期投資	2,000,000	-	0.01	-	
	友達光電公司	無	長期投資	558,870	15,406	0.02	18,331	
	思達科技公司	為該公司之董事	長期投資	600,000	9,000	12.00	2,622	
	隆盤科技公司	無	長期投資	400,000	9,600	1.10	4,680	
	精威科技公司	無	長期投資	250,000	10,875	1.06	4,023	
	太平洋醫材公司	為該公司之董事	長期投資	240,000	11,200	1.25	3,231	
	天翰科技公司	為該公司之監察人	長期投資	391,800	18,394	0.65	6,071	
	勁佳光電公司	無	長期投資	800,000	12,800	0.79	8,431	
	鈞寶電子公司	無	長期投資	160,000	8,000	0.54	2,710	
	銘鴻科技公司	無	長期投資	605,625	12,113	4.03	8,264	
	聯鈞光電公司	為該公司之監察人	長期投資	1,000,000	10,000	2.02	9,781	
	巨路國際公司	無	長期投資	360,000	12,000	0.71	12,000	
	新虹科技公司	無	長期投資	1,190,000	23,800	2.38	23,800	
	MICROTUNE CO.,	無	長期投資	55,265	16,500	-	16,500	

(接次頁)

(承前頁)

持有之公司	有價證券種類及名稱	與有價證券發行人之關係	帳列科目	期				備註
				股數/面額/單位	帳面金額(註三)	持股比率%	市價或淨值(註四)	
東鼎液化瓦斯興業公司	股票							
	觀塘工業專用港公司 Pac-Air Limited	本公司之子公司 按權益法計價之被投資公司	長期股權投資 長期股權投資	102,500,000 3,411,000	\$ 875,746 87,295	100.00 28.00	\$ 875,746 29,521	
CDIB Venture Investment (ASIA) Ltd.	基金							
	寶來得利基金 大眾債券基金	無 無	短期投資 短期投資	14,412,000 58,793,000	200,000 700,000	- -	200,130 700,288	
CDIB Venture Investment (ASIA) Ltd.	股票							
	Seres Capital (Cayman) Co., Ltd. Subicvest, Inc.	本公司之子公司 本公司之子公司	長期投資 長期投資	40.01 15,739,600	USD 257,754 USD 4,134,943	40.01 100.00	USD 877,821 USD 4,134,943	
	Esplanade Investments Pte. Ltd. Asem Capital Co., Ltd. (原 CDIB & MBS Venture Capital Co., Ltd.)	本公司之子公司 本公司之子公司	長期投資 長期投資	14,850,000 2,014,278	USD 1,205,431 USD 10,040,628	55.00 61.04	USD 1,205,431 USD 10,040,628	
	Indotel Limited	無	長期投資	200,000	USD 2,000,000	5.75	USD 454,000	
	Asia Special Situations Fund	本公司之子公司	長期投資	110,000	USD 2,439,367	100.00	USD 7,982,089	
	ASSF Holding Limited	本公司之子公司	長期投資	10,002	USD 877,001	100.00	USD 877,001	
	Woo Young Co., Ltd.	無	長期投資	1,251,698	USD 2,889,341	7.10	USD 6,654,718	
	EO Technics Co., Ltd.	無	長期投資	521,454	USD 1,855,558	8.10	USD 1,785,910	
	Century Securities Co., Ltd.	按權益法計價之被投資公司	長期投資	9,279,000	USD 8,440,633	30.66	USD 8,440,633	
	PT Ciptadana	無	長期投資	66,268,500	USD 7,532,338	18.01	USD 7,027,596	
	Vision Investment Management—特別股	無	長期投資	1,000,000	USD 1,000,000	28.57	USD 519,866	
	CDIB Asset Management Co., Ltd.	本公司之子公司	長期投資	3,000,000	USD 355,826	100.00	USD 355,826	
	Sunny Overseas Investment Corporation-可贖回特別股	無	長期投資	650	USD 197,982	33.63	USD 209,116	
	E*Mirae Asset Securities Co., Ltd.	無	長期投資	1,280,000	USD 11,206,700	5.67	USD 7,516,516	
	CDIB Management (HK) Ltd.	本公司之子公司	長期投資	3,000,000	USD 206,321	100.00	USD 206,321	
	Equinox Group Holdings Ltd.	無	長期投資	50,000	USD 2,619,235	5.20	USD 386,942	
	Equinox Investments Ltd.	無	長期投資	46,053	-	5.20	USD 452,982	
	基金							
	Charterhouse Capital Partners V	無	長期投資	-	USD 941,052	0.44	USD 458,383	
	Asia Corporate Partners Fund Limited	無	長期投資	49,200	USD 21,124,072	16.13	USD 19,326,254	
Philippines 2000 Growth Fund	無	長期投資	30,212	USD 302,120	9.17	USD 70,696		
Fund 21 Limited	無	長期投資	-	USD 3,369,218	7.90	USD 4,804,721		
Charterhouse Capital Partners VI	無	長期投資	-	USD 2,302,930	0.38	USD 1,780,829		
Pac-Link Fund	無	長期投資	-	USD 3,000,000	8.45	USD 2,734,658		
Pegasus Fund Holding Ltd.	本公司之 100%持有之基金	長期投資	20,000	USD 20,030,347	83.69	USD 17,265,000		

(接次頁)

(承前頁)

持有之公司	有價證券種類及名稱	與有價證券發行人之關係	帳列科目	期				備註
				股數/面額/單位	帳面金額(註三)	持股比率%	市價或淨值(註四)	
Subicvest, Inc.	股票							
	Salcon Power Corporation	無	長期投資	48,597,880	PHP 108,546,619	3.44	PHP 97,195,760	
	SPEC Properties, Inc.	無	長期投資	242,683	PHP 3,255,807	3.44	PHP 3,255,807	
Esplanade Investment Pte. Ltd.	股票							
	Euphron Pty. Ltd.	本公司之子公司	長期投資	16,956,135	SGD 25,042,000	60.00	SGD 1,570,906	
Euphron Pty. Ltd.	股票							
	Danpork Australia J.V.	本公司之子公司	長期投資	-	AUD 850,323	65.00	AUD 552,710	
	Elenium Pty. Ltd.	本公司之子公司	長期投資	2,262,963	-	100.00	-	
Asem Capital Co., Ltd. (原 CDIB & MBS Venture Capital Co., Ltd.)	股票							
	Woo Young Co., Ltd.	無	長期投資	15,528	KRW 45,884,459	0.09	KRW 103,171,301	
	KMW Inc., Korea	無	長期投資	10,000	KRW 43,500,000	0.07	KRW 41,252,632	
	PHICOM	無	長期投資	169,500	KRW 610,200,000	1.97	KRW 956,158,421	
	Korea First Microwave Co., Ltd.	無	長期投資	31,500	KRW 1,065,000,000	2.15	KRW 358,934,211	
	Eo Technics Co., Ltd.	無	長期投資	4,839	KRW 24,301,709	0.08	KRW 24,192,453	
	Silicon Tech Co., Ltd.	無	長期投資	35,625	KRW 183,120,680	0.57	KRW 224,156,250	
	Dream Wiz	無	長期投資	400,000	KRW 500,000,000	4.50	KRW 681,908,796	
	INT Corp.	無	長期投資	100,000	KRW 720,000,000	4.00	KRW 668,260,027	
	Unicon Electronics Co., Ltd.	無	長期投資	181,800	KRW 999,900,000	3.20	KRW 321,046,619	
	Samboo Communics Co., Ltd.	無	長期投資	23,000	KRW 1,035,000,000	1.70	KRW 567,326,992	
	Bridge Tech Co., Ltd.	無	長期投資	578,500	KRW 1,157,000,000	8.09	KRW 526,332,248	
	Linux One, Inc.	無	長期投資	130,000	KRW 650,000,000	2.41	KRW 442,016,272	
	Start Telecom Co., Ltd.	無	長期投資	689,650	KRW 1,000,000,000	7.97	KRW 482,655,687	
	Narae Technology Co., Ltd.	無	長期投資	12,195	KRW 499,980,000	1.22	KRW 112,125,800	
	Woo Joo Telecom	無	長期投資	408,140	KRW 1,360,466,667	3.02	KRW 2,537,127,126	
	Korea Infra	無	長期投資	526,360	KRW 1,000,084,000	13.16	KRW 662,050,569	
	IDC Tech	無	長期投資	204,780	KRW 896,869,762	4.42	KRW 1,259,720,337	
	Asia Development Corp.	按權益法認列之被投資公司	長期投資	240,872	KRW 1,204,360,000	33.34	-	
	Drimone	無	長期投資	66,000	KRW 315,058,333	1.53	KRW 345,145,263	
	Esofnet Co.,Ltd.	無	長期投資	16,728	KRW 920,040,000	1.57	KRW 193,376,783	
	Jasnet	無	長期投資	20	KRW 10,410,000	0.34	KRW 612,254	
	Rutilus Technology	無	長期投資	10,417	KRW 250,020,000	3.56	KRW 250,020,000	
	Standard Telecom Co., Ltd.	無	短期投資	450,000	KRW 1,755,000,000	2.45	KRW 758,605,263	
	PSK Tech Inc.	無	短期投資	105,350	KRW 602,951,754	0.95	KRW 324,478,000	
	Hana Systems, Inc.	無	短期投資	2,760	KRW 4,384,293	0.01	KRW 5,849,747	

(接次頁)

(承前頁)

持有之公司	有價證券種類及名稱	與有價證券發行人之關係	帳列科目	期				備註
				股數/面額/單位	帳面金額(註三)	持股比率%	市價或淨值(註四)	
Asem Capital Co., Ltd.	Power Net	無	短期投資	42,000	KRW 300,300,000	0.53	KRW 112,361,053	
	Ssangyong Cement	無	短期投資	40,000	KRW 330,361,000	0.03	KRW 40,663,158	
	Sanngyong	無	短期投資	42,313	KRW 297,603,000	0.23	KRW 16,212,560	
	Korea Exchange Bank	無	短期投資	23,500	KRW 344,487,400	0.01	KRW 89,015,526	
	Daewoo Corp.	無	短期投資	7,620	KRW 61,422,320	-	-	
	Daewoo International	無	短期投資	814	KRW 6,561,387	0.01	KRW 1,392,154	
	Daewoo Engineer and Construction	無	短期投資	1,565	KRW 12,614,951	0.01	KRW 4,353,583	
	Resturcturing Fund	無	短期投資	42,480	KRW 259,642,008	0.03	KRW 137,814,063	
	可轉換公司債							
	Esofnet Co.,Ltd.	無	長期投資	-	KRW 80,000,000	-	KRW 80,000,000	
Display Tech. Co.	無	長期投資	-	KRW 600,000,000	-	KRW 600,000,000		
Asia Special Situations Fund	股票							
	Telekom Malaysia	無	長期投資	220,000	USD 975,542	-	USD 596,237	
	Bank of Ayudhya	無	長期投資	5,000,000	USD 2,712,967	-	USD 588,102	
ASSF Holdings Limited	基金							
	Asia Special Situations Fund	本公司為該基金之管理公司	長期投資	100,020	USD 1,000,000	47.60	USD 1,000,000	
CDIB Asset Management Co., Ltd.	基金							
	Softbank Internet Technology Fund No.3	無	長期投資	-	USD 1,200,061	0.81	USD 1,029,814	
	股票							
	CDIB Venture Investment (Singapore) Pte. Ltd.	本公司之子公司	長期投資	1,000,000	USD 291,299	100.00	USD 291,299	
	CDIB Young Associates General Partner L.P.	按權益法認列之被投資公司	長期投資	-	USD 20	25.00	USD 20	
	Newport CDIB Funds Management Pty. Ltd.	按權益法認列之被投資公司	長期投資	107,800	USD 55,070	49.00	USD 55,070	
	CCI International (HK) Ltd.	本公司之子公司	其他負債	5,000,000	(USD 978,297) (註六)	100.00	(USD 978,297) (註六)	
	CDIB Venture Investment (HK) Ltd.	本公司之子公司	其他負債	16,700,000	(USD 1,041,915) (註六)	100.00	(USD 1,041,915) (註六)	
CCI International (HK) Ltd.	基金							
	Asia Market Investment. FD	無	長期投資	336,000	USD 1,448,160	-	USD 235,200	
CDIB Venture Investment (HK) Ltd.	基金							
	Philippines 2000 Growth Fund, Inc.	無	長期投資	89,679	USD 496,821	27.00	-	
	股票							
	CDIB Investment Advisory Limited	本公司之子公司	長期投資	10	USD 10	100.00	USD 10	
CDIB Investment Advisory Ltd.	股票							
	Pegasus Fund Holdings Ltd.	受同一企業控制之被投資公司	長期投資	10	USD 10	-	USD 10	

(接次頁)

(承前頁)

持有之公司	有價證券種類及名稱	與有價證券發行人之關係	帳列科目	期				備註
				股數/面額/單位	帳面金額(註三)	持股比率%	市價或淨值(註四)	
CDIB Management (HK) Ltd.	股票 Pegasus Fund Holdings Ltd.	受同一企業控制之被投資公司	長期投資	2,000	USD 2,000,000	0.08	USD 2,000,000	
CDIB Venture Investment (USA) Ltd.	股票 Arcadia Design Systems, Inc.	無	長期投資	405,000	USD 810,000	3.50	USD 227,619	
	Broadmedia Semiconductor, Inc.	無	長期投資	428,571	USD 1,499,999	1.40	USD 166,566	
	JGL Trading Pte. Ltd.	無	長期投資	2,125,000	USD 980,928	12.50	USD 1,995,660	
	Impax Laboratories, Inc.	無	長期投資	333,580	USD 1,388,827	0.75	USD 4,483,315	
	CDIB Venture Management (USA) , Inc.	本公司之子公司	長期投資	8,000,000	USD 2,846,481	100.00	USD 3,017,349	
	CDIB North America Venture Management. L.D.C.	本公司之子公司	長期投資	2	USD 1,919,189	100.00	USD 2,028,360	
	CDIB Capital (USA), Inc.	本公司之子公司	長期投資	200	USD 1,959,925	100.00	USD 2,064,982	
	CDIB North America Venture Management L.L.C.	本公司之子公司	長期投資	80	USD 337,833	80.00	USD 341,376	
	Hollywood International Finance, Inc.	無	長期投資	300	USD 300	15.00	-	
	基金 America Major Industry Fund, L.L.C.	本公司100%持有之基金	長期投資	-	USD 6,487,383	100.00	USD 6,487,383	
	Arch Venture Fund, L.L.C.	無	長期投資	-	USD 660,238	2.60	USD 781,724	
	Crystal Internet Venture Fund	無	長期投資	-	USD 1,172,796	5.10	USD 1,320,654	
	Crystal Internet Venture Fund II	無	長期投資	-	USD 4,000,000	3.20	USD 3,944,096	
	Dynafund I	無	長期投資	-	USD 4,758,921	14.80	USD 5,618,237	
	MDS Life Science Tech Fund	無	長期投資	-	USD 2,887,185	2.70	USD 1,736,566	
	North America Venture Fund, L.P.	本公司100%持有之基金	長期投資	-	USD 31,026,981	100.00	USD 32,492,161	
	North America Venture Fund II L.P.	本公司32.78%持有之基金	長期投資	-	USD 13,324,074	30.98	USD 13,121,371	
	Dynafund II	無	長期投資	-	USD 2,750,000	3.20	USD 1,909,074	
	World Wide Multimedia L.P.	無	長期投資	-	USD 2,500,000	16.67	USD 2,413,697	
	Endpoint Late-Stage Fund	無	長期投資	-	USD 10,000,000	37.50	USD 9,728,206	
North America Venture Fund L.P.	股票 Firepond	無	長期投資	66,167	USD 318,886	0.17	USD 68,823	
	Garuda networks, Inc.	無	長期投資	6,831,501	USD 2,000,000	15.09	USD 245,519	
	Sonics, Inc.	無	長期投資	1,333,333	USD 2,000,000	3.49	-	
	Spectra Switch Inc.	無	長期投資	3,033,913	USD 5,762,053	19.14	USD 1,090,406	
	Starvox, Inc.	無	長期投資	275,740	USD 1,000,000	2.82	-	
	Telos Technology, Inc.	無	長期投資	1,161,440	USD 3,000,000	5.68	USD 157,761	
	Unitive Electronic Inc.	無	長期投資	2,053,761	USD 1,909,091	8.02	USD 2,461,241	

(接次頁)

(承前頁)

持有之公司	有價證券種類及名稱	與有價證券發行人之關係	帳列科目	期				備註
				股數/面額/單位	帳面金額(註三)	持股比率%	市價或淨值(註四)	
North America Venture Fund L.P.	Vina Technologies, Inc.	無	長期投資	285,714	USD 2,000,000	0.78	USD 342,857	
	Wave Splitter Technologies Inc.	無	長期投資	3,675,668	USD 5,000,001	4.82	USD 1,280,915	
CDIB Capital (USA), Inc. 世華開發顧問公司	股票 Clair Voyante Laboratories, Inc.	無	長期投資	163,636	USD 21,764	-	USD 54,401	
	股票 SBDMC, Inc.	本公司之子公司	長期投資	510	25,147	51.00	-	
SBDMC Inc.	受益憑證 保德信元富債券基金	無	短期投資	448,434	6,000	-	6,003	
	基金 Trust Fund Sino-Philippines Asset Management	無	短期投資	-	PHP 1,993,971.13	-	PHP 1,993,971.13	
CDM Corporation 開發國際投資公司 有限公司	基金 IT Farm No.1 Investment Partnership	無	長期投資	-	JPY 94,369,637	7.00	JPY 94,369,457	
	股票及存託憑證 未上市上櫃公司 Chip & System Technology Inc.	無	長期投資	140,000	30,702	0.97	11,740	
	Wooyoung Co., Ltd	無	長期投資	225,009	18,695	1.30	39,617	
	欣興電子股份有限公司	無	長期投資	1,128,600	36,300	0.57	36,973	
	未上市上櫃公司股票 CDIB&Partners Investment Holding (Cayman) Ltd.	本公司之子公司	長期投資	90,000,000	2,018,766	100.00	2,018,766	
	JAIC-CDIB & Partners Investment, Inc.	按權益法計價之被投資公司	長期投資	10	(49)	50.00	-	
	展望亞洲科技股份有限公司	按權益法計價之被投資公司	長期投資	937,000	54,969	33.46	54,969	
	拓璞科技股份有限公司	無	長期投資	765,000	15,300	5.13	7,543	
	鎂成金科技城股份有限公司	本公司為該公司之董事	長期投資	2,000,000	10,008	3.90	17,880	
	華鴻科技股份有限公司	無	長期投資	333,900	-	0.23	4,462	
	麥可強森多媒體股份有限公司	無	長期投資	600,000	-	4.80	5,634	
	聯茂電子股份有限公司	無	長期投資	2,094,400	59,500	2.94	26,330	
	昱泉國際股份有限公司	無	長期投資	445,000	59,995	1.86	10,871	
	亞特列士股份有限公司	無	長期投資	714,285	26,000	2.19	8,040	
	訊通股份有限公司	無	長期投資	100,000	3,000	0.50	1,546	
	凱惠科技股份有限公司	本公司為該公司之監察人	長期投資	400,000	2,500	10.00	5,000	
	達邁科技股份有限公司	無	長期投資	3,000,000	34,500	6.52	30,480	
	美磊科技股份有限公司	無	長期投資	1,650,000	68,750	4.11	27,375	
	漢揚半導體股份有限公司	無	長期投資	3,000,000	60,000	1.09	42,990	
	華電聯網股份有限公司	無	長期投資	1,300,000	90,000	3.86	25,470	
	穩懋半導體股份有限公司	無	長期投資	2,802,375	64,719	1.44	39,345	

(接次頁)

(承前頁)

持有之公司	有價證券種類及名稱	與有價證券發行人之關係	帳列科目	期				備註	
				股數/面額/單位	帳面金額(註三)	持股比率%	市價或淨值(註四)		
開發國際投資公司 有限公司	百稼企業股份有限公司	無	長期投資	826,000	\$ 58,800	1.22	\$ 9,986		
	全天時科技股份有限公司	無	長期投資	3,304,356	38,857	3.16	32,713		
	旺鍊科技股份有限公司	無	長期投資	2,058,420	26,280	1.37	19,986		
	擎亞國際科技股份有限公司	無	長期投資	798,510	32,535	2.95	9,341		
	鍊寶科技股份有限公司	無	長期投資	1,250,000	30,000	0.23	16,200		
	東鼎液化瓦斯興業股份有限公司	董事長與本公司相同	長期投資	27,500,000	341,250	4.74	262,610		
	凌航科技股份有限公司	無	長期投資	1,570,716	92,758	4.50	17,931		
	祥通電子股份有限公司	無	長期投資	600,000	6,000	3.03	6,000		
	美錡科技股份有限公司	無	長期投資	750,000	7,500	3.75	7,500		
	Thai Capital L.L.C	無	長期投資	5,005	-	3.06	397,988		
	Mobile Production	無	長期投資	15	7,998	1.07	4,532		
	FBF2000	無	長期投資	-	97,379	5.33	43,153		
	Business Network International	無	長期投資	150,000	-	1.29	2,348		
	North America Venture Fund	無	長期投資	-	70,485	5.16	68,826		
	Infocast Limited	無	長期投資	972,500	92,100	3.88	17,870		
	Yes Mobile Holding Limited	無	長期投資	1,000,000	36,984	5.00	32,040		
	數位通國際網路股份有限公司	無	長期投資	1,850,000	57,257	4.35	60,717		
	Verbal Tec,inc	無	長期投資	125,000	-	0.55	2,456		
	Bay.Spec. Inc	無	長期投資	600,000	16,221	2.94	3,828		
	ICAgen, Inc	無	長期投資	66,666	33,030	0.45	5,625		
	Aurora Systems	無	長期投資	125,000	16,500	0.59	16,500		
	Microtune Inc. (原 Transica Inc.)	無	長期投資	66,319	19,650	0.67	19,416		
	Amkey	無	長期投資	500,000	16,201	5.13	17,972		
	<u>國內上市上櫃股票</u>								
	宏電	無	短期投資	1,000,000	14,148	-	16,980		
	華邦	無	短期投資	2,000,000	30,954	-	37,518		
	明電	無	短期投資	500,000	24,334	-	24,074		
	復盛	無	短期投資	100,000	5,308	-	4,931		
	矽統	無	短期投資	1,100,000	47,542	-	58,828		
	威盛	無	短期投資	900,000	115,255	-	120,921		
開發	對本公司具有實質控制能力之公司	短期投資	2,082,100	55,777	-	45,902			
聯電	無	短期投資	1,900,000	83,721	-	90,928			
神達	無	短期投資	597,000	9,606	-	9,185			
聯強	無	短期投資	483,000	21,730	-	20,769			
瑞昱	無	短期投資	570,000	79,570	-	83,695			
台哥大	無	短期投資	700,000	26,991	-	31,543			
京元電	無	短期投資	1,200,000	18,481	-	15,586			

(接次頁)

(承前頁)

持有之公司	有價證券種類及名稱	與有價證券發行人之關係	帳列科目	期				備註	
				股數/面額/單位	帳面金額(註三)	持股比率%	市價或淨值(註四)		
開發國際投資公司 有限公司	技嘉	無	短期投資	300,000	\$ 27,460	-	\$ 30,693		
	聯發科	無	短期投資	360,000	112,445	-	182,366		
	日月光	無	短期投資	300,000	9,203	-	9,053		
	南科	無	短期投資	2,059,000	58,416	-	58,896		
	雅新	無	短期投資	2,100,000	81,306	-	93,519		
	經緯	無	短期投資	530,000	5,485	-	5,725		
	台積電	無	短期投資	1,000,000	85,762	-	83,738		
	建準	無	短期投資	500,000	16,543	-	16,519		
	台壽保	無	短期投資	300,000	9,584	-	10,893		
	光罩	無	短期投資	4,900,000	124,785	-	115,616		
	瑞軒	無	短期投資	100,000	6,059	-	5,631		
	華碩	無	短期投資	500,000	80,411	-	75,774		
	台聯	無	短期投資	150,000	3,620	-	3,590		
	華映	無	短期投資	3,400	98,805	-	77,955		
	世平	無	短期投資	2,100,000	85,852	-	84,040		
	揚智	無	短期投資	400,000	25,586	-	25,610		
	所羅門	無	短期投資	1,000,000	15,922	-	14,811		
	創見	無	短期投資	300,000	19,078	-	18,017		
	<u>受益憑証－開放型基金</u>								
		元富債券	無	短期投資	5,980,041.60	80,000	-	80,057	
		統一全壘打	無	短期投資	4,671,514.70	60,000	-	60,000	
		匯豐富泰(原中華富泰)	無	短期投資	3,648,969.20	50,000	-	50,046	
		大眾債券	無	短期投資	4,203,552.80	50,000	-	50,069	
		金鼎債券	無	短期投資	3,942,173.52	50,000	-	50,967	
		景順中信債券	無	短期投資	7,389,492.80	99,170	-	101,411	
		建宏台灣	無	短期投資	3,926,111.70	50,000	-	50,532	
		國泰股票	無	短期投資	5,000,000.00	50,050	-	35,450	
		倍立寶元	無	短期投資	9,042,950.80	100,000	-	100,948	
		國泰債券	無	短期投資	14,471,198.60	150,763	-	153,781	
		寶來平衡	無	短期投資	2,000,000.00	20,000	-	19,660	
		保誠威寶	無	短期投資	8,701,024.10	100,000	-	100,106	
		日盛債券	無	短期投資	4,034,307.75	50,000	-	50,322	
	永昌鳳翔	無	短期投資	3,668,351.70	50,000	-	50,359		
	荷銀光華	無	短期投資	3,625,526.61	50,000	-	50,232		
	聯合聯合債券	無	短期投資	4,201,257.02	50,000	-	50,199		
	阿波羅所羅門	無	短期投資	4,699,689.82	50,000	-	50,076		
	可轉換公司債								
	友達可轉換公司債	無	短期投資	950,000	97,693	-	172,036		

(接次頁)

(承前頁)

持有之公司	有價證券種類及名稱	與有價證券發行人之關係	帳列科目	期				備註
				股數/面額/單位	帳面金額(註三)	持股比率%	市價或淨值(註四)	
開發國際投資公司 有限公司	信邦可轉換公司債	無	短期投資	70,000	\$ 7,000	-	\$ 12,123	
	國外上櫃債券							
	Chartered.06	無	短期投資	3,000,000	116,267	-	107,748	
	STL.11	無	短期投資	300,000	17,475	-	17,665	
	BBP	無	短期投資	1,000,000	28,382	-	26,630	
	Korea. T.07	無	短期投資	1,000,000	35,040	-	36,091	
	國外上市股票及存託憑証							
	HSBC	無	短期投資	40,000	17,226	-	16,886	
	Hutchison	無	短期投資	20,000	6,778	-	6,758	
	Hoya	無	短期投資	15,000	31,905	-	31,458	
	Kyocera	無	短期投資	15,000	36,384	-	35,931	
	Nintendo	無	短期投資	3,300	19,297	-	19,779	
	NTT.D	無	短期投資	60	24,642	-	24,637	
	Pasona	無	短期投資	15	6,274	-	5,827	
	Rohm	無	短期投資	5,000	24,640	-	33,754	
	Shin-E	無	短期投資	20,000	24,855	-	25,025	
	Sony	無	短期投資	10,000	14,982	-	15,701	
	Tokyo.E	無	短期投資	20,000	39,149	-	36,989	
	Lippo.W	無	短期投資	13,900,000	-	-	-	
	Lippo.C	無	短期投資	13,900,000	-	-	-	
	Humax	無	短期投資	36,514	27,943	-	29,895	
	Kookmin	無	短期投資	41,500	51,163	-	50,135	
	LG.E	無	短期投資	57,000	36,084	-	35,772	
	Ncsoft	無	短期投資	8,074	31,034	-	30,754	
	Pohang	無	短期投資	15,600	47,435	-	47,617	
	Sam.E	無	短期投資	14,500	95,725	-	99,844	
	Sam.M	無	短期投資	15,000	16,472	-	16,548	
	Sewon	無	短期投資	3,000	306	-	310	
	SK.T	無	短期投資	6,000	42,346	-	40,675	
	Adv.M	無	短期投資	5,000	2,825	-	2,891	
	Affiliated	無	短期投資	5,000	18,119	-	17,550	
	Amgen	無	短期投資	3,000	5,901	-	6,445	
	Applied	無	短期投資	24,000	38,251	-	35,478	
Cisco	無	短期投資	89,000	60,777	-	61,046		
Dell.C	無	短期投資	17,000	17,524	-	16,891		
Intel	無	短期投資	37,000	42,296	-	42,710		
Intersil	無	短期投資	3,000	3,636	-	3,722		
Merck	無	短期投資	3,000	6,253	-	6,466		

(接次頁)

(承前頁)

持有之公司	有價證券種類及名稱	與有價證券發行人之關係	帳列科目	期				備註
				股數/面額/單位	帳面金額(註三)	持股比率%	市價或淨值(註四)	
開發國際投資公司 有限公司	Micorn	無	短期投資	48,000	\$ 46,506	-	\$ 51,830	
	MSFT	無	短期投資	10,000	22,948	-	23,658	
	Nasdaq	無	短期投資	15,000	22,046	-	21,288	
	Nokia	無	短期投資	23,500	20,060	-	20,184	
	RFM	無	短期投資	10,000	6,712	-	7,816	
	Texas	無	短期投資	3,000	3,373	-	3,153	
	Tyco	無	短期投資	3,500	6,885	-	7,066	
	Xilinx	無	短期投資	13,000	16,235	-	18,084	
	CDIB & Partners Investment Holding (Cayman) Ltd.	國外上市股票						
Tisco Finance Preferred-Foreign		該公司董事	長期投資	110,000,000	USD 24,928,755.73	15.71	USD 37,527,490.00	
Tisco Finance Pref. Wrts-Foreign		該公司董事	長期投資	108,500,000	USD 23,402.25	15.57	USD 10,031,910.00	
Bank of Ayudhya		無	長期投資	17,646,000	USD 7,764,438.90	0.95	USD 2,001,854.00	
Korea First		無	長期投資	54,600	USD 1,476,800.50	3.71	USD 497,733.60	
Golden Harvest Entertainment		該公司董事	長期投資	54,696,000	USD 8,961,392.64	6.84	USD 3,699,374.90	
未上市上櫃公司股票								
Olympus Capital KEB Card		無	長期投資	138,537	USD 13,992,257.00	21.80	USD 64,939,972	
Linux One		無	長期投資	150,000	USD 600,000	2.78	USD 888,631	
Shanghai Mecox Lane		無	長期投資	204,649	-	1.44	USD 237,346	
Gateway Capital Corporation		無	長期投資	20,000	-	2.00	USD 172,175	
Sino-Japan High- Tech Fund, L.P.	基金							
	Sino-Japan High-Tech Fund, L.P.	按權益法計價之被投資公司	長期投資	-	USD 4,150,114	50.00	USD 4,150,114	
	未上市上櫃公司股票							
	Sodick Plastech	無	長期投資	200	USD 647,088	1.45	USD 256,000	
	欣興電子股份有限公司	無	長期投資	923,400	USD 862,488	0.47	30,251	
	未上市上櫃公司股票							
	Team GIA Co., Ltd	無	長期投資	120	USD 124,800	5.20	USD 48,712	
	Nihon Computer Co., Ltd	無	長期投資	400	USD 652,800	30.80	USD 52,476	
	Calimetrics, Inc.	無	長期投資	170,000	USD 850,000	1.10	USD 187,860	
	Silicon Media Inc.	無	長期投資	18,000	USD 288,000	8.70	USD 79,021	
	KST	無	長期投資	250	USD 165,153	0.97	USD 165,153	
	Net Brain Co., Ltd.	無	長期投資	6,500	USD 204,396	2.41	USD 98,502	
	Wise I Tech Co., Ltd.	無	長期投資	5,200	USD 208,050	1.49	USD 26,856	
	旺錫電子股份有限公司	無	長期投資	1,000,000	USD 435,600	0.67	USD 273,624	
	錫寶科技股份有限公司	無	長期投資	500,000	USD 347,715	-	USD 347,715	
凌航科技股份有限公司	無	長期投資	500,000	USD 870,019	-	USD 873,019		
貨幣市場基金								
	Money Market Fund	無	短期投資	58,554,667	USD 585,546.67	-	USD 585,546.67	
	可轉換債券							
	KST World Co., Ltd.	無	長期投資	400	USD 160,000	-	USD 160,000	

(接次頁)

(承前頁)

持有之公司	有價證券種類及名稱	與有價證券發行人之關係	帳列科目	期				備註
				股數/面額/單位	帳面金額(註三)	持股比率%	市價或淨值(註四)	
Japan Venture Capital Corporation	股票							
	Mall of TV Corp.	無	長期投資	320	USD 206,452	2.25	USD 34,201	
	UMC Japan	無	長期投資	498	USD 514,065	0.30	USD 3,512,286	
	Annuncio Software Inc.	無	長期投資	212,500	USD 800,000	0.70	USD 178,500	
	Alpha Co., Ltd.	無	長期投資	1,000	USD 1,209,677	7.00	USD 434,861	
	Linguamaster Corp.	無	長期投資	1,000	USD 403,226	16.80	USD 424,990	
	Nexus Co., Ltd.	無	長期投資	10	USD 68,548	0.10	USD 58,510	
	Mediaseek, Inc.	無	長期投資	472	USD 1,625,484	3.11	USD 1,548,503	
	Shatai Systems Co., Ltd.	無	長期投資	450	USD 544,355	18.80	USD 466,549	
	Caboos, Inc.	無	長期投資	420,000	USD 1,957,200	1.90	USD 609,000	
	X-Cube Inc.	無	長期投資	300	USD 604,839	12.30	USD 51,608	
	Vagabound Co., Ltd.	無	長期投資	100	USD 1,048,387	3.30	USD 47,111	
	Routreck Networks, Inc.	無	長期投資	440	USD 786,290	15.80	USD 2,574,433	
	Support Life Co., Ltd.	無	長期投資	400	USD 161,290	5.60	USD 115,352	
	Allied Material Technology Corp.	無	長期投資	5,760,000	USD 2,005,455	1.00	USD 2,005,455	
	Brain Links Co., Ltd.	無	長期投資	280	USD 112,903	19.40	USD 1,713	
	Fortune Chemidacs Co., Ltd.	無	長期投資	330	USD 798,387	3.40	USD 54,226	
	ILIS Co., Ltd.	無	長期投資	600	USD 483,871	17.10	USD 484,129	
	Assist Micro Co., Ltd.	無	長期投資	45,000	USD 725,807	20.00	USD 169,929	
	Net Village CO., Ltd.	無	長期投資	1,000	USD 604,839	1.50	USD 102,498	
	Achaeceth Inc.	無	長期投資	800	USD 1,209,677	8.40	USD 37,994	
	OX Information Co., Ltd.	無	長期投資	700	USD 846,774	6.60	USD 136,194	
	@ Network, Inc.	無	長期投資	500,000	USD 500,000	2.10	USD 265,000	
	Finest Communications Inc.	無	長期投資	1,500	USD 1,209,677	8.70	USD 203,613	
	Rojam Entertainment Holdings, Ltd.	無	長期投資	3,000,000	USD 384,684	0.30	USD 74,086	
	Lope Co., Ltd.	無	長期投資	250	USD 403,226	14.70	USD 203,040	
	IP Infusion Inc.	無	長期投資	1,875,000	USD 1,500,000	7.80	USD 843,750	
KST World Co., Ltd.	無	長期投資	1,250	USD 806,452	5.06	USD 444,925		
	認股權證							
	Shatai Systems Co., Ltd.	無	長期投資	-	USD 403	-	-	
	可轉換公司債							
	Inter China Network Software Ltd.	無	長期投資	-	USD 1,500,000	-	-	
CDIB Capital Investment (KOREA) Corporation	股票							
	Standard Telecom Co., Ltd.	無	長期投資	2,750,000	USD 8,165,208	14.99	USD 3,529,463	
	PSK Tech Inc.	無	長期投資	1,354,524	USD 5,938,544	12.17	USD 3,092,667	
	Powerent Technologies Corp.	無	長期投資	651,690	USD 3,310,014	8.62	USD 1,327,344	
	INT Corp.	無	長期投資	600,000	USD 3,288,923	24.03	USD 2,881,031	
	Chip & System Technology Inc.	無	長期投資	510,372	USD 3,302,750	3.55	USD 1,229,672	
	Navicom Co., Ltd.	無	長期投資	630,100	USD 913,590	6.13	USD 534,621	

(接次頁)

(承前頁)

持有之公司	有價證券種類及名稱	與有價證券發行人之關係	帳列科目	期				備註	
				股數/面額/單位	帳面金額(註三)	持股比率%	市價或淨值(註四)		
CDIB Capital Investment (KOREA) Corporation	Phicom Corp. (原Pyoung Chang Hitech Ind. Co., Ltd.)	無	長期投資	415,582	USD 1,139,014	4.83	USD 1,784,804		
	Hanil Ultrasonic Co., Ltd.	無	長期投資	929,030	USD 1,096,305	19.45	USD 1,094,678		
	Korea First Co., Ltd.	無	長期投資	204,435	USD 5,262,162	13.93	USD 1,773,534		
	Sambu Communics Co., Ltd.	無	長期投資	110,000	USD 3,768,557	8.15	USD 2,093,047		
	Bridgetec Corp.	無	長期投資	850,000	USD 1,294,252	11.89	USD 461,501		
	Linux One, Inc.	無	長期投資	300,000	USD 1,141,987	4.65	USD 781,480		
	Olympus capital KEB Cards Ltd.	無	長期投資	36,000	USD 3,673,466	5.60	USD 21,654,497		
	Taewool Corp.	無	長期投資	472,640	USD 1,751,051	5.91	USD 322,429		
	Start Telecom Co., Ltd.	無	長期投資	1,206,890	USD 1,332,318	13.95	USD 608,769		
	Unicon Telecommunication Co., Ltd.	無	長期投資	226,000	USD 860,297	3.97	USD 295,577		
	Mirae Asset Securities Co., Ltd.	無	長期投資	1,280,000	USD 11,206,700	5.67	USD 7,736,206		
	Esofnet Co., Ltd.	無	長期投資	82,275	USD 3,445,089	7.71	USD 733,650		
	HeyAnita Korea, Inc.	無	長期投資	321,856	USD 2,500,000	11.89	USD 1,074,132		
	Rutilus Technology, Inc.	無	長期投資	45,832	USD 837,442	15.67	USD 256,491		
	E-Powergate Inc.	無	長期投資	100,000	USD 1,117,318	14.65	USD 572,484		
	Korea Quartz Technology Co., Ltd.	無	長期投資	850,000	USD 3,882,756	17.13	USD 2,249,305		
	Soft- Power.com Inc.	無	長期投資	677,898	USD 3,745,718	16.04	USD 963,133		
	Comtecs Co, Ltd.	無	長期投資	312,500	USD 951,656	6.10	USD 378,799		
		可轉換公司債							
		Esofnet Co., Ltd.	無	長期投資	-	USD 316,224	-	-	
	Display Tech Co., Ltd.	無	長期投資	-	USD 1,783,458	-	-		
	Comtecs Co, Ltd.	無	長期投資	-	USD 951,656	-	-		
CDIB Biotech, Inc.	股票								
	Pangene Corporation-特別股	無	長期投資	25,000	USD 75,000	0.19	USD 750		
CDIB Bioventures Inc.	股票								
	Ic Agen Inc. - 特別股	無	長期投資	200,000	USD 3,000,000	1.35	USD 3,000,000		
	Cancer Vax Corporation - 特別股	無	長期投資	693,877	USD 1,999,999	1.00	USD 1,999,999		
	Sagres Discovery Company	無	長期投資	429,184	USD 999,999	4.00	USD 999,999		
CDIB Europe Investment Co.	基金								
	CDIB Young Associates Capital Partners L.P.	本公司68.18%持有之基金	長期投資	-	USD 10,294,090	68.18	-		
	FCPR Viventures 2-Class A Shares	無	長期投資	9,993	USD 1,335,415	2.38	-		
	FCPR Viventures 2-Class B Shares	無	長期投資	9,993	USD 8,903	2.38	-		
CDIB Australia Investment Co.	股票								
	Wayphone Communications Pty Ltd.	無	長期投資	5,800,000	AUD 1,051,200	19.97	AUD 1,051,200		
	Parkers Edge Pty Ltd	無	長期投資	2,541,416	AUD 1,627,604	6.29	AUD 1,627,604		

(接次頁)

(承前頁)

持有之公司	有價證券種類及名稱	與有價證券發行人之關係	帳列科目	期					備註
				股數/面額/單位	帳面金額(註三)	持股比率%	市價或淨值(註四)	末	
CDIB Australia Investment Inc.	Streaming Media Australia Pty Ltd	無	長期投資	1,750,347	AUD 1,171,874	5.03	AUD 1,171,874		
	Integration Management Pty Ltd	無	長期投資	1,281,250	AUD 1,281,250	10.56	AUD 1,281,250		
	Platypus Group Holdings Pty Ltd	無	長期投資	5,125,000	AUD 2,562,500	5.64	AUD 2,562,500		
CDIB Biotech USA Investment Co., Ltd.	股票								
	Optimer Pharmaceuticals, Inc. - 普通股	無	長期投資	2,587	USD 776	-	USD 776		
	Optimer Pharmaceuticals, Inc. - 特別股	無	長期投資	277,778	USD 1,000,001	1.47	USD 1,000,001		
	VitaGen Inc.	無	長期投資	350,000	USD 420,000	1.84	USD 420,000		
	PTC Therapeutics, Inc	無	長期投資	153,847	USD 500,003	0.61	USD 500,003		
	Altus Biologics Inc. - 特別股	無	長期投資	115,882	USD 500,000	0.98	USD 500,000		
	Xcyte Therapies, Inc. - 特別股	無	長期投資	287,714	USD 799,845	0.64	USD 799,845		
	認股權證								
	Altus Biologics Inc.	無	長期投資	11,364	-	0.07	-		
	Xcyte Therapies, Inc.	無	長期投資	156,644	USD 157	0.34	USD 157		
Web VC Corporation	股票								
	Ignite ! Inc. - 特別股	無	長期投資	42,857	USD 300,000	0.97	USD 300,000		
中華開發資產管理公司	基金								
	盛華1699債券基金	無	短期投資	26,759,004.52	300,000	-	302,738		
	日盛債券基金	無	短期投資	16,182,931.86	200,000	-	201,859		
	聯邦債券基金	無	短期投資	18,136,559.71	200,000	-	201,896		
	傳山永利債券基金	無	短期投資	9,024,863.50	100,000	-	100,417		
	萬年基金	無	短期投資	22,759,148.53	300,000	-	301,012		
	倍利寶元債券基金	無	短期投資	26,943,057.00	300,000	-	300,771		
	元大萬泰債券基金	無	短期投資	19,475,713.80	250,000	-	250,775		
	所羅門債券基金	無	短期投資	28,345,127.55	300,000	-	302,020		
	元大萬泰債券基金	無	短期投資	15,578,871.90	200,000	-	200,598		

註一：優品化學工業公司、中國化學合成公司及馬來西亞興業租賃公司，中華開發工業銀行持股超過 20% 以上，惟其他大股東具有控制能力，故未按權益法評價。

註二：中華開發工業銀行持有開立工程公司之持股比例雖未達 20%，惟其仍具有重大影響力，故按權益法評價。

註三：係提列備抵損失前之餘額。

註四：國內及國外上市上櫃股票市價之計算，係以九十年十二月份之平均收盤價為準；未上市上櫃股票淨值之計算，其屬當期認列投資損益者，係按同期經會計師查核之財務報表為準，其餘係以取得最近期經會計師查核之財務報表為準。

註五：於質借期間不得買賣。

註六：係貸方餘額轉列其他負債。

註七：係購併 Yazam 後餘額。

註八：係復盛公司與佳茂精工公司合併，合併後復盛公司為存續公司。

註九：係聯友光電公司與達基科技公司合併，合併後更名為友達光電公司。

註十：係禾翔通訊公司與智邦科技公司合併，合併後智邦科技公司為存續公司。

註：中華開發工業銀行於九十年底已對台北金融大樓公司不具重大影響力，故改採成本法評價。

中華開發金融控股股份有限公司及其轉投資公司
 累積買進或賣出同一有價證券之金額達新台幣一億元或實收資本額百分之二十以上者
 民國九十年十二月三十一日

附表四

單位：除另予註明者外，
係新台幣千元

買、賣之公司	有價證券種類及名稱	帳列科目	交易對象	關係	期		初買入 (註二)		賣出 (註三)				期		
					股數/面額/單位	金額	股數/面額/單位	金額	股數/面額/單位	售	價帳面成本	處分(損)益	股數/面額/單位	金額(註一)	
中華開發工業銀行	股票														
	中華映管公司	長期投資	交易市場	無	55,820,405	\$ 729,580	-	\$ -	20,000,000	\$ 414,765	\$ 261,402	\$ 153,363	41,193,465	\$ 468,178	
	環隆電氣公司	長期投資	交易市場	無	38,317,279	568,305	6,391,083	-	5,140,000	131,084	75,450	55,634	39,568,362	492,855	
	中鋼碳素化學公司	長期投資	交易市場	無	20,655,968	245,634	1,770,596	-	6,350,000	185,827	71,899	113,928	16,076,564	173,735	
	台光電子材料公司	長期投資	交易市場	無	9,489,592	98,262	677,938	-	4,970,000	126,137	51,463	74,674	5,197,530	46,799	
	華邦電子公司	長期投資	交易市場	無	49,836,022	330,357	8,645,524	-	13,960,000	418,069	83,434	334,635	44,521,546	246,923	
	台灣積體電路公司	長期投資	交易市場	無	174,827,713	6,280,804	35,131,085	-	119,390,000	10,680,035	3,956,702	6,723,333	90,568,798	2,324,102	
	世界先進公司	長期投資	交易市場	無	26,809,252	285,413	-	-	10,000,000	161,856	106,461	55,395	16,809,252	178,952	
	華碩電腦公司	長期投資	交易市場	無	1,482,374	3,533	233,093	-	1,715,467	199,700	3,533	196,167	-	-	
	力晶半導體公司	長期投資	交易市場	無	51,994,829	798,296	5,198,965	-	36,000,000	923,559	527,571	395,988	21,193,794	270,725	
	威盛電子公司	長期投資	交易市場	無	7,942,335	135,843	2,197,401	-	7,830,000	1,544,004	111,152	1,432,852	2,309,736	24,691	
	技嘉科技公司	長期投資	交易市場	無	5,955,692	74,946	751,423	-	3,360,000	304,429	41,250	263,179	3,347,115	33,696	
	矽成積體電路公司	長期投資	交易市場	無	6,634,800	127,416	2,438,010	-	1,217,000	122,842	23,372	99,470	7,855,810	104,044	
	矽品精密工業公司	長期投資	交易市場	無	7,358,889	117,365	197,038	-	7,555,927	169,948	117,365	52,583	-	-	
	太祥證券公司	長期投資	華夏租賃公司	本公司具有實質控制能力之被投資公司	-	-	10,692,000	106,920	10,692,000	108,697	106,920	1,777	-	-	
	遠傳電信公司	長期投資	華開租賃公司	本公司之子公司	4,312,200	44,060	125,197,100	1,098,763	840,000	25,962	7,412	18,550	128,669,300	1,135,411	
	友達光電科技公司	長期投資	現金增資	無	82,198,000	1,561,372	45,810,493	581,895	400,000	13,465	7,710	5,755	127,608,493	2,135,557	
	大華證券公司	長期投資	交易市場買入，內部轉帳及公開收購	無	-	-	210,708,336	3,833,503	-	-	-	-	210,708,336	3,833,503	
	台灣汽電公司	長期投資	現金增資	無	15,335,212	140,404	33,537,341	374,716	1,314,000	18,513	13,786	4,727	47,558,553	501,334	
	同欣電子工業公司	長期投資	楊惠捷、楊佩珍等227人	無	2,116,500	341,462	3,423,300	195,000	-	-	-	-	5,539,800	536,462	
	和信電訊公司	長期投資	現金增資	無	92,097,900	2,271,625	9,995,108	299,853	-	-	-	-	102,093,008	2,571,478	
	森霸電力公司	長期投資	現金增資	無	13,750,000	137,500	16,250,000	162,500	-	-	-	-	30,000,000	300,000	
	高雄捷運公司	長期投資	現金增資	無	14,950,000	149,500	14,950,000	159,217	-	-	-	-	29,900,000	308,717	
	台北金融大樓公司	長期投資	現金增資	無	270,376,805	2,703,768	61,933,285	619,333	-	-	-	-	332,310,090	3,323,101	
	東鼎液化瓦斯興業公司	長期投資	建台水泥及現金增資	按權益法計價之被投資公司	46,375,000	481,232	114,203,000	1,175,234	-	-	45,329	-	160,578,060	1,611,137	
	中華開發資產管理公司	長期投資	原始投資	本公司之子公司	-	-	499,999,994	5,000,000	-	-	8,515	-	499,999,994	4,991,485	
	匯豐中華證券投資信託公司(原中華證券投資信託公司)	長期投資	HSBC Asset Management (Europe) Limited	無	41,685,464	559,207	-	44,168	41,685,464	3,359,270	603,375	2,797,702	-	-	
	眾晶科技公司	長期投資	眾晶科技公司	無	10,800,000	315,000	-	-	10,800,000	118,874	315,000	(196,126)	-	-	
	康舒科技公司	長期投資	惟達電公司、陳銘珠、陳珀玲	無	-	-	60,000,000	960,000	-	-	-	-	60,000,000	960,000	
	IP Fund	長期投資	原始投資	無	-	205,405	-	101,350	-	-	-	-	-	306,755	

(接次頁)

(承前頁)

買、賣之公司	有價證券種類及名稱	帳列科目	交易對象	關係	期		初買入 (註二)		賣出 (註三)		期		末		
					股數/面額/單位	金額	股數/面額/單位	金額	股數/面額/單位	金額	價帳面成本處分(損)益	股數/面額/單位	金額(註一)		
中華開發工業銀行	輝城電子公司	長期投資	華容公司及華亞電子公司	無	-	\$ -	10,000,000	\$ 120,000	-	\$ -	\$ -	\$ -	10,000,000	\$ 120,000	
	Discovery Therapeutics, Inc.	長期投資	原始投資	無	-	-	454,545	163,000	-	-	-	-	454,545	163,000	
	CDIB Capital Investment (KOERA) Corporation.	長期投資	現金增資	本公司之子公司		126,000	2,564,870	10,999	381,291	-	-	287,918	-	136,999	2,658,243
	Japan Venture Capital Corpation	長期投資	現金增資	本公司之子公司		16,000,000	625,890	14,000,000	589,266	-	-	-	-	30,000,000	1,215,156
	CDIB Europe Investment Co.	長期投資	現金增資	本公司之子公司		3,052,999	101,459	7,279,091	254,530	-	-	3,268	-	10,332,090	352,721
	Hey Anita	長期投資	原始投資	無	-	-	8,888,889	138,320	-	-	-	-	-	8,888,889	138,320
	Tropian, Inc.	長期投資	原始投資	無	-	-	3,658,983	172,950	-	-	-	-	-	3,658,983	172,950
	eAccess Limited	長期投資	原始投資	無	-	-	6,250	222,525	-	-	22,575	-	-	6,250	199,950
	Paratek Pharmaceuticals, Inc.	長期投資	原始投資	無	-	-	631,419	103,650	-	-	-	-	-	631,419	103,650
	PIXIM, Inc.	長期投資	原始投資	無	-	-	999,600	103,650	-	-	-	-	-	999,600	103,650
	Myogen, Inc.	長期投資	原始投資	無	-	-	2,181,818	103,590	-	-	-	-	-	2,181,818	103,590
	生華創投公司	長期投資	原始投資	無	-	-	50,000,000	500,000	-	-	-	-	-	50,000,000	500,000
	Sirf Technology, Inc.	長期投資	原始投資	無	-	325,204	63,520	461,538	103,410	-	-	-	-	786,742	166,930
	Xcyte Therapies, Inc.	長期投資	原始投資	無	-	-	1,078,925	103,306	-	-	-	-	-	1,078,925	103,306
	Altus Biologics, Inc.	長期投資	原始投資	無	-	-	1,158,820	172,200	-	-	-	-	-	1,158,820	172,200
	R2 Technology, Inc.	長期投資	原始投資	無	-	-	1,250,000	172,200	-	-	-	-	-	1,250,000	172,200
	Impax Laboratories, Inc.	長期投資	交易市場	無	-	-	4,269,357	269,827	3,600,000	1,175,198	227,523	947,675	669,357	42,304	
	Dendreon Corporation	長期投資	交易市場	無	-	517,646	61,600	-	-	307,940	123,320	36,645	86,675	209,706	24,955
	CDIB Venture Investment (ASIA) Ltd.	長期投資	現金增資	本公司之子公司		132,800,000	3,656,021	10,000,000	982,916	-	-	43,108	-	142,800,000	4,595,829
	CDIB Australia Investment Inc.	長期投資	現金增資	本公司之子公司		2,030,000	26,219	7,265,222	129,092	-	-	9,164	-	9,295,222	146,147
	Signature BioScience, Inc.	長期投資	原始投資	無	-	-	851,788	171,950	-	-	-	-	-	851,788	171,950
	Arena Pharmaceuticals, Inc.	長期投資	交易市場	無	-	273,973	61,140	-	-	194,300	166,117	43,360	122,757	79,673	17,780
	Optimer Pharmaceuticals, Inc.	長期投資	原始投資	無	-	-	1,388,888	161,950	-	-	-	-	-	1,388,888	161,950
Conju Chem Inc.	長期投資	交易市場	無	-	1,505,856	75,968	-	-	1,200,000	159,542	60,538	99,004	305,856	15,430	
華開租賃公司	股票														
	大華證券公司	短期投資	交易市場	無	-	-	12,576,000	189,711	12,576,000	242,045	189,711	52,334	-	-	
	遠傳電信公司	長期股權投資	中華開發工業銀行	本公司之母公司	91,620,615	1,008,551	-	-	91,620,615	1,114,075	1,008,551	105,524	-	-	
	基金														
	中華富泰基金	短期投資	各基金之經理公司	無	-	-	68,110,567.40	905,000	68,110,567.40	906,726	905,000	1,726	-	-	
	國際萬寶基金	短期投資	各基金之經理公司	無	-	-	19,000,294.43	258,000	1,900,294.43	258,000	258,000	934	-	-	
	傳山永利基金	短期投資	各基金之經理公司	無	-	-	11,254,157.57	122,000	11,254,157	122,811	122,000	811	-	-	
中華開發工銀科技顧問公司	百稼企業公司	長期投資	新學友書局	無	-	-	4,429,000	124,012	4,419,000	124,089	123,732	357	10,000	280	

(接次頁)

(承前頁)

買、賣之公司	有價證券種類及名稱	帳列科目	交易對象	關係	期		初買入 (註二)		賣出 (註三)		期		末	
					股數/面額/單位	金額	股數/面額/單位	金額	股數/面額/單位	金額	股數/面額/單位	金額 (註一)		
東鼎液化瓦斯興業公司	國際萬寶基金	短期投資	各基金之經理公司	無	37,847,000	\$ 500,000	-	\$ -	37,847,000	\$ 501,896	\$ 500,000	\$ 1,896	-	\$ -
	國際萬華基金	短期投資	各基金之經理公司	無	39,787,000	500,000	71,254,000	901,896	111,041,000	1,414,156	1,401,896	12,260	-	-
	盛華 1699 債券基金	短期投資	各基金之經理公司	無	24,104,000	260,000	53,287,000	580,000	77,391,000	847,324	840,000	7,324	-	-
	寶來得利基金	短期投資	各基金之經理公司	無	22,658,000	300,000	55,522,000	750,000	63,768,000	866,201	850,000	16,201	14,412,000	200,000
東鼎液化瓦斯興業公司	大眾債券基金	短期投資	各基金之經理公司	無	-	-	143,739,000	1,700,000	84,946,000	1,011,374	1,000,000	11,374	58,793,000	700,000
North America Venture Fund, LP	Brightware	長期投資	firepond	無	1,076,082	USD 4,089,113	-	-	1,076,082	USD 715,636	USD 4,089,113	(USD 3,373,477)	-	-
Asia Special Situations Fund	Golden Agri-resources IOI Corporation.	長期投資	交易市場	無	6,050,000	USD 3,859,951	-	-	6,050,000	USD 284,551	USD 3,859,951	(USD 3,575,400)	-	-
CCI International (HK) Ltd.	Asia Mkt Inv. Fd.-D	長期投資	交易市場	無	6,672,000	USD 4,979,104	-	-	6,672,000	USD 5,736,173	USD 4,979,104	USD 757,069	-	-
開發國際投資公司	股票及存託憑證													
	國內上市上櫃公司股票													
	宏電	短期投資	交易市場	無	-	-	9,400,000	162,332	8,400,000	170,137	148,184	21,953	1,000,000	14,148
	大華證券	短期投資	交易市場	無	21,732,000	453,575	-	-	21,732,000	418,596	453,575	(34,979)	-	-
	鍊德	短期投資	交易市場	無	780,000	107,116	1,175,000	52,329	1,955,000	101,473	159,445	(57,972)	-	-
	聯電	短期投資	交易市場	無	400,000	19,137	5,500,000	218,534	4,000,000	159,728	153,950	5,777	1,900,000	83,721
	威盛	短期投資	交易市場	無	50,000	9,163	1,650,000	221,770	800,000	99,871	115,678	(15,807)	900,000	115,255
	華邦	短期投資	交易市場	無	-	-	7,300,000	145,405	5,300,000	115,548	114,451	1,097	2,000,000	30,954
	華宇	短期投資	交易市場	無	-	-	5,225,000	152,336	5,225,000	161,741	152,336	9,405	-	-
	致伸	短期投資	交易市場	無	-	-	3,900,000	86,278	3,900,000	104,201	86,278	17,923	-	-
	明電	短期投資	交易市場	無	-	-	2,625,000	107,263	2,125,000	74,679	82,929	(8,250)	500,000	24,334
	復盛	短期投資	交易市場	無	-	-	2,200,000	113,013	2,100,000	126,060	107,705	18,355	100,000	5,308
	矽統	短期投資	交易市場	無	-	-	2,500,000	106,072	1,400,000	64,816	58,530	6,286	1,100,000	47,542
	力晶	短期投資	交易市場	無	-	-	7,380,000	118,459	7,380,000	111,568	118,459	(6,891)	-	-
	瑞昱	短期投資	交易市場	無	-	-	850,000	110,582	280,000	28,491	31,012	(2,521)	570,000	79,570
	台哥大	短期投資	交易市場	無	-	-	4,200,000	154,028	3,500,000	141,146	127,037	14,109	700,000	26,991
	友達	短期投資	交易市場	無	-	-	4,744,000	104,743	4,744,000	95,838	104,743	(8,905)	-	-
	聯發科	短期投資	交易市場	無	-	-	420,000	132,073	60,000	23,101	19,628	3,473	360,000	112,445
	光罩	短期投資	交易市場	無	-	-	4,900,000	124,785	-	-	-	-	4,900,000	124,785
	非上市上櫃公司股票													
	東鼎液化瓦斯興業	長期投資	交易市場	無	-	-	27,500,000	341,250	-	-	-	-	27,500,000	341,250
	受益憑證－開放型基金													
	元富債券	短期投資	各基金之經理公司	無	5,648,805.70	72,381	21,347,959.60	280,000	21,016,723.70	275,647	272,381	3,266	5,980,041.60	80,000
	統一全壘打	短期投資	各基金之經理公司	無	12,313,598.10	151,058	14,220,650.60	180,000	21,862,734.00	277,200	271,058	6,142	4,671,514.70	60,000
	匯豐富泰 (原中華富泰)	短期投資	各基金之經理公司	無	11,672,128.30	153,709	14,844,168.70	200,000	22,867,327.80	309,256	303,709	5,547	3,648,969.20	50,000
	大華債券	短期投資	各基金之經理公司	無	18,063,922.60	205,349	17,424,031.20	20,000	35,487,953.80	232,862	225,349	7,513	-	-
	大眾債券	短期投資	各基金之經理公司	無	4,493,816.50	51,128	8,561,725.00	100,000	8,851,988.50	103,257	101,128	2,129	4,203,553.00	50,000
	保誠威寶	短期投資	各基金之經理公司	無	-	-	13,100,189.70	150,000	4,399,665.60	50,550	50,000	550	8,700,524.10	100,000
	倍立寶元	短期投資	各基金之經理公司	無	4,801,551.90	51,144	9,042,950.80	100,000	4,801,551.90	51,980	51,144	836	9,042,950.80	100,000
	國泰債券	短期投資	各基金之經理公司	無	4,983,802.60	50,763	9,487,396.00	100,000	-	-	-	-	14,471,198.60	150,763
	國內公司債													
	友達可轉換公司債	短期投資	交易市場	無	-	-	110,000,000	113,118	15,000,000	19,602	15,425	4,177	95,000,000	97,693
	政府公債													
	央債90-甲01	短期投資	交易市場	無	-	-	450張	468,374	450張	468,374	-	-	-	-

(接次頁)

(承前頁)

買、賣之公司	有價證券種類及名稱	帳列科目	交易對象	關係	期		初買入 (註二)		賣出 (註三)		期		末		
					股數/面額/單位	金額	股數/面額/單位	金額	股數/面額/單位	金額	股數/面額/單位	金額 (註一)			
開發國際投資公司	國外上櫃債券														
	US.T	短期投資	交易市場	無	3,000,000	\$ 109,138	3,000,000	\$ 117,745	6,000,000	\$ 226,988	\$ 226,883	\$ 105	-	\$ -	
	US. T.31	短期投資	交易市場	無	-	-	9,000,000	313,149	9,000,000	306,786	313,149	(6,363)	-	-	
	China. M	短期投資	交易市場	無	-	-	6,000,000	209,057	6,000,000	211,160	209,057	2,103	-	-	
	Chartered.06	短期投資	交易市場	無	-	-	4,000,000	155,753	1,000,000	39,770	39,486	284	3,000,000	116,267	
	Standard	短期投資	交易市場	無	-	-	3,000,000	105,120	3,000,000	105,225	105,120	105	-	-	
	Sing. T	短期投資	交易市場	無	-	-	3,000,000	106,171	3,000,000	107,769	106,171	1,598	-	-	
	國外上市股票及存託憑證														
	Cheung	短期投資	交易市場	無	-	-	374,000	138,750	374,000	136,340	138,750	(2,410)	-	-	
	China.M	短期投資	交易市場	無	-	-	1,662,000	243,129	1,662,000	241,268	243,129	(1,861)	-	-	
	HSBC	短期投資	交易市場	無	-	-	450,000	177,149	410,000	161,105	159,923	1,182	40,000	17,226	
	Hutchison	短期投資	交易市場	無	-	-	474,000	159,276	454,000	149,406	152,498	(3,092)	20,000	6,778	
	Cnooc	短期投資	交易市場	無	-	-	3,050,000	102,865	3,050,000	105,250	102,865	2,385	-	-	
	Sun.H	短期投資	交易市場	無	-	-	839,000	250,534	839,000	248,249	250,534	(2,285)	-	-	
	Canon	短期投資	交易市場	無	-	-	200,000	241,049	200,000	240,386	241,049	(663)	-	-	
	Furakawa	短期投資	交易市場	無	-	-	362,000	119,730	362,000	91,667	119,730	(28,063)	-	-	
	KAD	短期投資	交易市場	無	-	-	145,000	112,024	145,000	114,607	112,024	2,583	-	-	
	KDOI	短期投資	交易市場	無	-	-	1,080	159,856	1,080	162,183	159,856	2,327	-	-	
	Kyocera	短期投資	交易市場	無	-	-	62,400	162,663	47,400	128,609	126,279	2,330	15,000	36,384	
	Murata	短期投資	交易市場	無	-	-	71,100	159,280	71,100	151,686	159,280	(7,594)	-	-	
	Net	短期投資	交易市場	無	-	-	240	114,753	240	117,106	114,753	2,353	-	-	
	NTT. Data	短期投資	交易市場	無	-	-	968	198,625	968	186,104	198,625	(12,521)	-	-	
	NTT. D	短期投資	交易市場	無	-	-	600	324,324	540	303,412	299,682	3,730	60	24,642	
	Pioneer	短期投資	交易市場	無	-	-	184,000	176,845	184,000	173,313	176,845	(3,532)	-	-	
	Rohm	短期投資	交易市場	無	-	-	40,500	195,688	35,500	175,003	171,048	3,955	5,000	24,640	
	Shin-E	短期投資	交易市場	無	-	-	125,000	144,808	105,000	121,839	119,953	1,886	20,000	24,855	
	Sony	短期投資	交易市場	無	-	-	250,000	510,260	240,000	492,492	495,278	(2,786)	10,000	14,982	
	Takeda	短期投資	交易市場	無	20,000	40,767	55,000	81,750	75,000	116,517	122,517	(6,000)	-	-	
	Tokyo. E	短期投資	交易市場	無	2,000	8,769	56,700	117,726	38,700	82,210	87,346	(5,136)	20,000	39,149	
	DBS	短期投資	交易市場	無	80,000	32,893	330,000	103,572	410,000	117,142	136,465	(19,323)	-	-	
	Data Craft	短期投資	交易市場	無	200,000	32,996	1,040,000	199,215	1,240,000	195,294	232,211	(36,917)	-	-	
	Humax	短期投資	交易市場	無	-	-	171,500	103,860	134,986	80,089	75,917	4,172	36,514	27,943	
	Kookmin	短期投資	交易市場	無	322,932	142,642	134,500	162,175	415,932	276,652	253,654	22,998	41,500	51,163	
	Nc Soft	短期投資	交易市場	無	-	-	36,074	122,355	28,000	79,721	91,321	(11,600)	8,074	31,034	
	Pohang	短期投資	交易市場	無	-	-	64,000	171,029	48,400	123,384	123,594	(210)	15,600	47,435	
	Sam. E	短期投資	交易市場	無	9,300	47,867	61,500	363,572	56,300	318,504	315,714	2,790	14,500	95,725	
	Sam. M	短期投資	交易市場	無	-	-	102,000	105,876	87,000	93,659	89,404	4,255	15,000	16,472	
	Sam. S	短期投資	交易市場	無	10,746	11,746	127,000	116,360	137,746	122,172	128,106	(5,934)	-	-	
	SK. T	短期投資	交易市場	無	-	-	27,000	178,926	21,000	132,509	136,580	(4,071)	6,000	42,346	
	Micorn	短期投資	交易市場	無	-	-	142,000	139,858	94,000	96,870	93,352	3,518	48,000	46,506	
Xilinx	短期投資	交易市場	無	-	-	86,000	100,397	73,000	88,228	84,162	4,066	13,000	16,235		
中亞創業投資公司	股票 精碟科技公司	長期股權投資	交易市場	無	9,340,263	151,541	2,107,466	-	4,193,000	275,377	63,059	212,318	7,254,729	88,482	
華夏租賃公司	股票 太祥證券公司	長期股權投資	中華開發工業銀行 /三商人壽	按權益法計價 之投資公司	13,258,080	108,000	10,692,000	109,024	21,384,000	216,929	196,121	20,808	2,566,080	20,903	

(接次頁)

(承前頁)

買、賣之公司	有價證券種類及名稱	帳列科目	交易對象	關係	期		初		買入 (註二)		賣出 (註三)		期	
					股數/面額/單位	金額	金額	股數/面額/單位	金額	股數/面額/單位	金額	售	價帳面成本	處分(損)益
CDIB Capital Investment (KOERA) Corporation	股票 Korea Quartz Technology Co., Ltd.	長期投資	現金增資	無	-	\$ -	850,000	USD 3,906,549	-	\$ -	USD 23,793	\$ -	850,000	USD 3,882,756
CDIB Europe Investment Corporation	股票 Soft-Power.com Inc.	長期投資	現金增資	無	-	-	677,898	USD 3,791,908	-	-	USD 46,190	-	677,898	USD 3,745,718
CDIB Venture Investment (ASIA) Ltd.	股票 CDIB Young Associates Capital Partners LP	長期投資	現金增資	無	-	USD 3,144,679	-	USD 7,206,871	-	-	USD 57,459	-	-	USD 10,294,091
CDIB Venture Investment (USA) Ltd.	股票 Woo Young Co., Ltd.	長期投資	交易市場	無	2,561,875	USD 6,200,000	-	-	1,310,177	USD 6,808,418	USD 3,310,659	USD 3,508,903	1,251,698	USD 2,889,341
CDIB Venture Investment (USA) Ltd.	基金 Asia Special Situation Fund	長期投資	基金贖回	無	2,000,000	USD 18,676,288	-	-	1,890,000	USD 17,207,100	USD 16,236,921	USD 970,179	110,000	USD 2,439,367
中華開發資產管理公司	基金 North America Venture Fund II	長期投資	現金增資	無	-	USD 8,794,037	-	USD 4,875,000	-	-	USD 344,963	-	-	USD 13,324,074
中華開發資產管理公司	基金 Endpoint Late-Stage Fund	長期投資	參與該基金投資	無	-	USD 5,000,000	-	USD 5,000,000	-	-	-	-	-	USD 10,000,000
中華開發資產管理公司	盛華1699債券基金	短期投資	該基金之管理公司	無	-	-	26,756,004.52	300,000	-	-	-	-	26,756,004.52	300,000
中華開發資產管理公司	日盛債券基金	短期投資	該基金之管理公司	無	-	-	16,182,931.86	200,000	-	-	-	-	16,182,931.86	200,000
中華開發資產管理公司	聯邦債券基金	短期投資	該基金之管理公司	無	-	-	18,136,559.71	200,000	-	-	-	-	18,136,559.71	200,000
中華開發資產管理公司	傳山永利債券基金	短期投資	該基金之管理公司	無	-	-	9,024,863.50	100,000	-	-	-	-	9,024,863.50	100,000
中華開發資產管理公司	萬年基金	短期投資	該基金之管理公司	無	-	-	22,759,148.53	300,000	-	-	-	-	22,759,148.53	300,000
中華開發資產管理公司	倍利寶元基金	短期投資	該基金之管理公司	無	-	-	26,943,057.00	300,000	-	-	-	-	26,943,057.00	300,000
中華開發資產管理公司	元大萬泰基金	短期投資	該基金之管理公司	無	-	-	19,475,713.80	250,000	-	-	-	-	19,475,713.80	250,000
中華開發資產管理公司	所羅門債券基金	短期投資	該基金之管理公司	無	-	-	28,345,127.55	300,000	-	-	-	-	28,345,127.55	300,000
中華開發資產管理公司	全家福基金	短期投資	該基金之管理公司	無	-	-	2,004,775.90	300,000	2,004,775.90	301,360	300,000	1,360	-	-
中華開發資產管理公司	統一全壘打基金	短期投資	該基金之管理公司	無	-	-	23,426,335.90	300,000	23,426,335.90	300,438	300,000	438	-	-
開發工銀資產管理公司	元大萬泰基金	短期投資	該基金之管理公司	無	-	-	15,578,871.90	200,000	-	-	-	-	15,578,871.90	200,000

註一：係提列備抵損失前之金額。

註二：係包括認購、股票股利、按權益法認列之投資收益、資本公積及匯率換算調整數。

註三：係包括出售、按權益法認列之投資損失、現金股利及匯率換算調整數。

中華開發金融控股股份有限公司及其轉投資公司

被投資公司名稱、所在地區...等相關資訊

民國九十年十二月三十一日

附表五

單位：除另予註明者外，係新台幣仟元

投資公司名稱	被投資公司名稱	所 在 地 區	主要營業項目	原 始 投 資 金 額		期 末 持 有		被 投 資 公 司 本 期 (損) 益	本 期 認 列 之 投 資 (損) 益	備 註	
				本 期 期 末	上 期 期 末	股 數	比 率 (%)				帳 面 金 額
本公司	中華開發工業銀行－普通股	台北市南京東路五段 125 號	工業銀行	\$ (註三)	\$ -	7,838,422,000	100.00	\$ 124,430,430	\$ 12,109,059	\$ 124,812	子公司
	中華開發工業銀行－特別股	台北市南京東路五段 125 號	工業銀行	(註三)	-	625,000,000	100.00	10,121,096	-	5,698	子公司
中華開發工業銀行	中華開發創業投資公司(原開發科技顧問公司)	台北市敦化南路二段 99 號 27 樓	創業投資基金之經理	103,748	\$ 103,748	24,174,382	96.70	\$ 534,711	\$ 104,178	\$ 75,931	孫公司
	中華創業投資公司	台北市敦化南路二段 99 號 27 樓	創業投資	362,270	362,270	34,400,000	68.80	454,974	29,018	24,020	孫公司
	中亞創業投資公司	台北市敦化南路二段 99 號 27 樓	創業投資	575,000	575,000	79,991,654	99.99	1,182,499	262,280	261,628	孫公司
	華開租賃公司－普通股	台北市南京東路五段 125 號 2 樓	租賃業	665,000	665,000	66,500,000	66.50	(5,457)	(364,885)	(312,822)	孫公司
	華開租賃公司－特別股	台北市南京東路五段 125 號 2 樓	租賃業	994,282	994,282	99,428,200	99.43	994,282	-	-	孫公司
	華夏租賃公司－普通股	台北市建國南路二段 276 號 9 樓	租賃業	690,583	690,583	57,554,898	37.13	195,046	(423,370)	(168,102)	本公司之子公司具有實質控制能力之被投資公司
	華夏租賃公司－特別股	台北市建國南路二段 276 號 9 樓	租賃業	499,558	499,558	49,955,844	99.91	499,558	-	31,222	本公司之子公司具有實質控制能力之被投資公司
	中歐創業投資公司	台北市敦化南路二段 99 號 27 樓	創業投資	300,000	300,000	22,574,349	37.13	299,341	30,958	4,772	本公司之子公司具有實質控制能力之被投資公司
	中華開發全球資訊公司	台北市南京東路五段 125 號 3 樓	網路及軟體服務	20,000	-	1,999,994	99.99	20,183	183	183	孫公司
	國際建築經理公司	台北市南京東路五段 125 號 9 樓	建築經理	37,000	37,000	3,840,000	37.10	36,037	772	286	子公司遞延一年認列投資損益

(接次頁)

(承前頁)

投資公司名稱	被投資公司名稱	所 在 地 區	主要營業項目	原 始 投 資 金 額		期 末 持 有		被 投 資 公 司 帳 面 金 額	本 期 認 列 之 本 期 (損) 益	本 期 認 列 之 投 資 (損) 益	備 註
				本 期 期 末	上 期 期 末	股 數	比 率 (%)				
中華開發工業銀行	開立工程公司	台北縣汐止市新台五路一段25號21樓	機電工程	\$ 342,480	\$ 342,480	26,044,242	19.46	\$ 389,335	\$ 37,410	\$ 6,853	子公司遞延一年認列投資損益
	中華開發工銀科技顧問公司	台北市南京東路五段一二五號十一樓	創業投資基金之經理	50,000	-	4,999,994	99.99	73,669	23,669	23,669	孫公司
	光華創業投資公司	Flat/Rm 1608,16F Fjardine House 1 Connaught Place Central, Hong Kong	創業投資	260,720	260,720	9,980,000	49.90	606,652	-	-	子公司遞延一年認列投資損益
	世華開發顧問公司	臺北市新生南路1段158號6樓	工業園區之開發	10,000	10,000	999,995	50.00	13,122	3,144	1,571	孫公司
	中菲資產管理公司	18F,6776 Ayala Avenue,Makti,Manila,Philippines	基金管理	13,005	13,005	1,300,000	60.00	3,292	369	221	孫公司
	CDIB Venture Investment (USA) Ltd.	Citco Building,Wickhams Cay,P.O.Box 662, Road Town, Tortola, BVI	創業投資	2,199,881	2,199,881	67,505,052	100.00	3,317,559	(383,953)	(383,953)	孫公司
	CDIB Venture Investment (ASIA) Ltd.	P.O.Box 3340, Road Town, Tortola, British Virgin Islands	創業投資	4,469,271	4,123,671	142,800,000	100.00	4,595,829	169,107	169,107	孫公司
	CDM Corporation	日本東京都中央區丸之內2-2-2 5F	投資顧問諮詢	72,399	72,399	5,940	60.00	95,936	21,540	8,573	孫公司
	開發國際投資公司	台北市南京東路5段125號6樓	投 資	3,250,000	3,250,000	313,200,000	28.71	3,233,583	(231,876)	(79,741)	本公司之子公司具有實質控制能力之被投資公司
	Japan Venture Capital Corp.	Cito Building,Wickhams Cay P.O.Box662,Road Town, Torola, B.V.I.	創業投資	989,521	508,201	30,000,000	50.44	1,215,156	141,618	71,120	孫公司
	CMM Corporation	Cito Building,Wickhams Cay P.O.Box662,Road Town, Torola, B.V.I.	基金管理	986	986	30,000	60.00	15,069	11,719	6,970	孫公司
	Bangkok First Investment & Trust PCL	300 Silom Road Bangkok 10500, Thailand	證券及授信	424,507	424,507	49,500,000	49.50	345,928	57,382	58,186	子公司遞延一年認列投資損益
	CDIB Capital Investment (KOREA) Corporation	Unit 3(I) Main Office Tower, Financial Park Labuan,Jalan Merdeka 87000 Wilagah Presekutuan Labuam, Malaysia	創業投資	2,614,218	2,393,422	136,999	100.00	2,658,243	73,003	73,003	孫公司

(接次頁)

(承前頁)

投資公司名稱	被投資公司名稱	所 在 地 區	主要營業項目	原 始 投 資 金 額		期 末 持 有		被 投 資 公 司 本 期 (損) 益	本 期 認 列 之 投 資 (損) 益	備 註	
				本 期 期 末	上 期 期 末	股 數	比 率 (%)				帳 面 金 額
中華開發工業銀行	CDIB Europe Investment Co.	4 th Floor, Harbour Centre, P.O. Box 613 George Town, Grand Cayman, Cayman Islands, British West Indies.	創業投資	\$ 343,666	\$ 95,681	10,332,090	100.00	\$ 352,721 (\$ 3,268)	(\$ 3,268)	孫公司	
	CDIB Austialia Investment Inc.	Leeward One Building, Corporation Center, West Bay Road, P.O. Box 31106 SMB Grand Cayman, Cayman Islands British West Indies	創業投資	159,530	36,701	9,295,222	100.00	146,147 (12,315)	(9,164)	孫公司	
	軟銀開發投資公司	台北市信義路二段 1 號 12 樓	投 資	1,200,000	1,200,000	120,000,000	47.01	1,195,273	69,966	32,889	子公司按權益法計價之被投資公司
	CDIB Bioventure, Inc.	4 th Floor, Harbour Centre, P.O. Box 613, George Town, Grand Cayman, Cayman Islands, British West Indies.	投 資	201,040	131,640	6,000,000	100.00	209,884	48	48	孫公司
	CDIB Biotech, Inc.	21 N.Skokie HWY. Suite 104 Rockland Office Plaza Lake Bluff, IL60044, USA	創業投資	39,739	39,739	10,000	100.00	38,011 (4,637)	(4,637)	孫公司	
	CDIB Biotech USA Investment Co.,Ltd	P.O. Box 3444, Road Town, Tortola, British Virgin Islands	創業投資	69,034	33,803	2,040,000	50.00	67,356 (7,814)	(3,907)	孫公司	
	CDIB Biotech Venture Management, Inc.	P.O. Box 3444, Road Town, Tortola, British Virgin Islands	創業投資	3,130	3,130	100,000	100.00	4,840	1,528	1,796	孫公司
	WebVC Corporation	TrustNet Chambers, P.O.Box 3444 Rood Toun, Tortola, British Virgin Islands	投資	10,577	-	307,100	100.00	10,704 (44)	(44)	孫公司	
Skopje Development And Management Company	Salvador Aljende 73, Skopje, Republic of Macedonia	工業區開發	17,094	17,094	-	55.00	5,432 (13,773)	(11,653)	孫公司		

(接次頁)

(承前頁)

投資公司名稱	被投資公司名稱	所 在 地 區	主要營業項目	原 始 投 資 金 額		期 末 持 有		被 投 資 公 司 帳 面 金 額	本 期 認 列 之 本 期 (損) 益	本 期 認 列 之 投 資 (損) 益	備 註
				本 期 期 末	上 期 期 末	股 數	比 率 (%)				
中華開發工業銀行	東鼎液化瓦斯興業公司	台北市敦化南路二段 38 號 21 樓之 1	液化瓦斯開發、經營及開發	\$ 1,093,608	\$ 481,233	160,578,000	29.19	\$ 1,611,137	(\$ 87,001)	(\$ 45,329)	本公司之子公司具有實質控制能力之被投資公司
	中華開發資產管理公司	台北市敦化南路二段 97 號 29 樓	金融機構債權收買及管理業務	5,000,000	-	499,999,994	99.99	4,991,485	(8,515)	(8,515)	孫公司
	CDIB Bioscience Venture Management (BVI), Inc.	Trust Net Chambers, P.O. Box 3444 Road Tawn, Tortola, British Virgin Islands	生物技術顧問	7,751	-	225,000	30.00	7,751	-	-	-
中亞創業投資公司	銘鴻科技公司	台北縣板橋市民生路一段 3 號 8 樓	電腦及週邊設備	57,000	57,000	2,850,000	28.50	55,094	(13,374)	-	孫公司遞延一年認列被投資公司損益
華開租賃公司	CDC FINANCE & LEASING (BVI) CORP.	Citco Building Wickhams Cay, P.O. Box 662, Road Town, Tortola British Virgin Islands	租賃業	USD 1	USD 1	1	100.00	(483,644) (註一)	(239,319)	-	曾孫公司
	華閱公司	台北市南京東路五段 125 號 2 樓	租賃業、國際貿易業、企業經營管理顧問業及批發業等	238	238	23,750	19.00	(21,801) (註一)	(13,048)	-	孫公司按權益法計價之被投資公司
華夏租賃公司	華夏英屬維京群島公司	Citco Building P.O.Box 662 Road Town, Tortola British Virgin Islands	租賃業	USD 2	USD 2	2	100.00	-	(USD 11,212,000)	-	曾孫公司
	CAPITAL	Citco Building P.O.Box 662 Road Town, Tortola British Virgin Islands	租賃業	USD 2	USD 2	2	100.00	-	USD 39,000	-	曾孫公司
	DIAMOND	Citco Building P.O.Box 662 Road Town, Tortola British Virgin Islands	租賃業	USD 2	USD 2	2	100.00	-	USD 340,000	-	曾孫公司
華夏英屬維京群島公司	華富投資公司	台北市建國南路二段二七六號九樓	一般投資業	100,000	100,000	9,999,994	99.99	7,241	(2,334)	-	曾孫公司
	華俄貿易開發公司	台北市建國南路二段二七六號九樓	一般進出口貿易業	8,250	8,250	824,996	55.00	-	2,135	-	曾孫公司
華夏英屬維京群島公司	JETLINE	Reid House 31 Church Street Hamilton HM 12 Bermuda	租賃業	USD 12,000	USD 12,000	12,000	100.00	(USD 6,096,000) (註一)	(USD 4,293,000)	-	玄孫公司
	KINGAIR	Reid House 31 Church Street Hamilton HM 12 Bermuda	租賃業	USD 12,000	USD 12,000	12,000	100.00	(USD 6,169,000) (註一)	(USD 4,406,000)	-	玄孫公司

(接次頁)

(承前頁)

投資公司名稱	被投資公司名稱	所 在 地 區	主要營業項目	原 始 投 資 金 額		期 末 持 有		被 投 資 公 司 本 期 (損) 益	本 期 認 列 之 投 資 (損) 益	備 註	
				本 期 期 末	上 期 期 末	股 數	比 率 (%)				帳 面 金 額
華夏英屬維京群島公司	LEADER	Reid House 31 Church Street Hamilton HM 12 Bermuda	租賃業	USD 12,000	USD 12,000	12,000	100.00	(USD 7,822,000) (註一)	(USD 4,586,000)	\$ -	玄孫公司
	ROCORP Holding S.A.	La Touche House International Financial Service Centre Custom House Docks Dublin 1, Ireland	租賃業	USD 110,000	USD 110,000	110	33.00	-	-	-	玄孫公司按 權益法計 價之被投 資公司
東鼎液化瓦斯興業公司	觀塘工業專用港公司	台北市東興路 12 號 4 樓	特定專業區開發	1,025,000	25,000	102,500,000	100.00	875,746	(61,020)	-	本公司之 子 公司具有 實質控制 能力之被 投資公司 之子公司
	Pac-Air Limited	P.O.BOX986, Mill Mall Wickhams Cay, Road Town, Tortola, British Virgin Islands	飛行服務	107,193	73,788	3,411,000	28.36	87,295	(5,367)	-	本公司之 子 公司具有 實質控制 能力之被 投資公司 採延後一 年認列投 資損益
CDIB Venture Investment (ASIA) Ltd.	Seres Capital (Cayman) Co., Ltd.	台北市敦化南路二段 97 號 9 樓	基金管理	USD 300,075	USD 300,075	40.01	40.01	USD 257,754	USD 620,067	-	孫公司遞 延一年認 列被投資 公司損益
	Subicvest Inc.	Building C Commercial Complex, Subicbay Industrial Park, Argonaut Cor. Rizal Highways, Subicbay Freeport Zone, Philippine	投資、租賃	USD 5,000,000	USD 5,000,000	15,739,600	100.00	USD 4,134,943	PHP 37,118,747	-	曾孫公司
	Esplanade Investments Pte. Ltd.	10 Collyer Quay, #19-08 Ocean Building, Singapore 049315	農牧業 (控股)	USD 6,923,384	USD 6,923,384	14,850,000	55.00	USD 1,205,431	(SGD 24,778,749)	-	曾孫公司
	ASEM Capital Co.,Ltd.(原 CDIB & MBS Venture Capital Co., Ltd.)	35F ASEM Tower 159-1, Samsung-Kangnam-Ku, Seoul 135-090 Korea	創業投資	USD 7,855,627	USD 7,855,627	2,014,278	61.04	USD 10,040,628	(KRW342,534,000)	-	曾孫公司
	Asia Special Situations Fund	One Capital Place, George Town, Grand Cayman, Cayman Islands	基 金	USD 862,900	USD 7,342,000	110,000	52.40	USD 2,439,367	(USD 2,595,443)	-	曾孫公司

(接次頁)

(承前頁)

投資公司名稱	被投資公司名稱	所 在 地 區	主要營業項目	原 始 投 資 金 額		期 末 持 有		被 投 資 公 司 本 期 (損) 益	本 期 認 列 之 投 資 (損) 益	備 註	
				本 期 期 末	上 期 期 末	股 數	比 率 (%)				帳 面 金 額
CDIB Venture Investment (ASIA) Ltd.	ASSF Holding Limited	One Capital Place, George Town, Grand Cayman, Cayman Islands	基金管理	USD 500,000	USD 1,100,000	10,002	100.00	USD 877,001	(USD 3,767)	\$ -	曾孫公司
	CDIB Asset Management Co.,Ltd.	Citco Building P.O.Box 662, Road Town, Tortola, BVI	基金管理	USD 3,000,000	USD 3,000,000	3,000,000	100.00	USD 355,826	(USD 931,726)	-	曾孫公司
	CDIB Management (HK) Ltd.	Suites 3204-5, Citibank Tower Citibank Plaza, 3 Garden Rd., Central, Hongkong	投資諮詢	USD 100	USD 100	3,000,000	100.00	USD 206,321	(USD 17,878)	-	曾孫公司
	Century Securities Co., Ltd.	2-7-1, Honcho, Nihonbashi Chuo-Ku, Tokyo, Japan	綜合券商	USD 11,790,745	USD 11,790,745	9,279,000	30.66	USD 8,440,633	(USD 721,778)	-	曾孫公司
Esplanade Investments Pte. Ltd.	Euphron Pty. Ltd.	1-21 Madeline Street, South Strathfield, NSW Australia	控股公司	SGD 21,261,000	SGD 21,261,000	16,956,135	60.00	SGD 25,042,000	(AUD 6,977,592)	-	玄孫公司
Euphron Pty. Ltd	DanPork Australia Pty .Ltd.	1-21 Madeline Street, South Strathfield NSW Australia	畜牧屠宰業	(註二)	(註二)	-	65.00	AUD 850,323	(AUD 21,237)	-	玄孫公司之子公司
	Elenium Pty. Ltd.	1-21 Madeline Street, South Strathfield NSW Australia	貿易	(註二)	(註二)	2,262,963	100.00	(AUD 6,684,096)	AUD 1,577,783	-	玄孫公司之子公司
CDIB Asset Management Co., Ltd.	CDIB Young Associates General Partner L.P	50 Lothian Road, Festival Square, Edinburgh, EH39BY, Scotland	基金管理	USD 20	USD 20	-	25.00	USD 20	-	-	曾孫公司按權益法計價之被投資公司
	CDIB Venture Investment (Singapore) Pte. Ltd.	80 Robison Road #17-2 Singapore 068898	基金管理	SGD 1,000,000	SGD 1,000,000	1,000,000	100.00	USD 291,299	(SGD 455,624)	-	玄孫公司
	CCI International (HK) Limited	Suite 3204-5, citibank Tower, Citibank Plaza, 3 Garden Rd, Central, Hong Kong	投資	USD 100	USD 100	5,000,000	100.00	(USD 978,297)	(USD 268,434)	-	玄孫公司
	CDIB Venture Investment (HK) Pte. Ltd.	Suite 3204-5, Citibank Tower, Citibank Plaza, 4 Gardend Road, Central, H.K.	基金管理	USD 100	USD 100	16,700,000	100.00	(USD 1,041,915)	(USD 1,502,858)	-	玄孫公司
	Newport Funds Management Pty. Ltd.	Level 3,170 Pacific Highway, St. Lenoards, NSW2065, Australia	基金管理	USD 55,625	-	107,800	49.00	USD 55,070	-	-	曾孫公司遞延一年認列投資損益
CDIB Venture Investment (HK)Pte. Ltd.	CDIB Investment Advisory Limited	P.O. Box 3340, Road Town, Tortola, British Virgin Islands	基金管理	USD 10	USD 10	10	100.00	USD 10	USD 6,742	-	玄孫公司之子公司

(接次頁)

(承前頁)

投資公司名稱	被投資公司名稱	所 在 地 區	主要營業項目	原 始 投 資 金 額		期 末 持 有		被 投 資 公 司 本 期 (損) 益	本 期 認 列 之 投 資 (損) 益	備 註	
				本 期 期 末	上 期 期 末	股 數	比 率 (%)				帳 面 金 額
CDIB Venture Investment (USA) Ltd.	CDIB Venture Management (USA), Inc.	3945 Freedom Circle, Suite 270 Santa Clara, CA95054	基金管理	USD 2,010,997	USD 2,000,000	8,000,000	100.00	USD 2,846,481	USD 631,088	\$ -	曾孫公司
	North America Venture Fund, L.P.	P. O. Box 309, George Town, Grand Cayman, Cayman Islands	基金	USD 19,339,144	USD 26,798,189	-	100.00	USD 31,026,981	(USD 10,619,595)	-	曾孫公司
	CDIB North America Venture Management L.D.C.	P. O. Box 309, George Town, Grand Cayman, Cayman Islands	基金管理	USD 454,545	USD 454,545	2	100.00	USD 1,919,189	USD 560,066	-	曾孫公司
	America Major Industry Fund, L.L.C.	Windward One Building, Safe Haren Corporate Centre, West Bay Road, P.O.Box 33106 SMB, Grand Cayman, Cayman Islands	基金	USD 6,000,000	USD 6,000,000	-	100.00	USD 6,487,383	(USD 215,794)	-	曾孫公司
	CDIB Capital (USA) ,Inc.	3945 Freedom Circle, Suite 1150 Santa Clara,CA 95054	資產管理	USD 2,000,000	USD 2,000,000	200	100.00	USD 1,959,925	(USD 210,543)	-	曾孫公司
	North America Venture Fund II L.P.	3945 Freedom Circle Suite 270 Santa Clara,CA 95054	基金	USD13,875,000	USD 9,000,000	-	32.78	USD 13,324,074	(USD 596,680)	-	孫公司按權益法計價之被投資公司
	CDIB North America Venture Management L.L.C.	3945 Freedom Circle Suite 270 Santa Clara,CA 95054	基金管理	USD 360,000	USD 240,000	80	80.00	USD 337,833	(USD 33,195)	-	曾孫公司
世華開發公司	SBDMC, Inc.	Subicbay Industrial Park, Administrative Building Argonaut Cor. Rizal Highways, Subicbay Freeport Zone, Philippine	蘇比克灣工業園區開發	14,009	14,009	510	51.00	25,147	PHP 13,127,814	-	曾孫公司
開發國際投資公司	CDIB & Partners Investment Holding (Cayman) Ltd.	Cayside, 2 nd Floor, P.O. Box 30592, S.M.B., George Town, Grand Cayman, Cayman Islands, BWI	投 資	USD 90,000,000	USD 90,000,000	90,000,000	100.00	2,018,766	(287,973)	-	本公司之子公司具有實質控制能力之被投資公司之子公司

(接次頁)

(承前頁)

投資公司名稱	被投資公司名稱	所 在 地 區	主要營業項目	原 始 投 資 金 額		期 末 持 有 股 數	比 率 (%)	帳 面 金 額	被 投 資 公 司 本 期 (損) 益	本 期 認 列 之 投 資 (損) 益	備 註
				本 期 期 末	上 期 期 末						
開發國際投資公司	JAIC-CDIB Partners Investment, Inc.	P.O.BOX 309, Uglan House, South Church Street, George Town, Grand Cayman, Cayman Islands, BWI	管理顧問公司	USD 1	USD 1	10	50.00	(\$ 49)	(\$ 165)	\$ -	本公司之子公司具實質控制能力之被投資公司之按權益法計價之被投資公司
	展望亞洲科技公司	台北市南京東路五段 316 號 11 樓	醫療軟體銷售與維護	\$ 59,031	\$ 63,000	937,000	33.46	54,969	(2,726)	-	本公司之子公司具有實質控制能力之被投資公司採遞延一年認列投資損益
CDIB&Partners Investment Holding (Cayman) Ltd.	Sino-Japan High-Tech Fund, L.P.	P.O.BOX 309 Uglan House, South Church Street, George Town, Grand Cayman, Cayman Islands, BWI	投 資	USD 5,000,000	USD 5,000,000	-	50.00	USD 4,150,114	(USD 845,030)	-	本公司之子公司具有實質控制能力之被投資公司之按權益法計價之被投資公司
ASSF Holdings Limited	Asia Special Situations Fund	One Capital Place, George Town, Grand Cayman, Cayman Islands	基 金	USD 1,000,000	USD 1,000,000	100,020	47.60	USD 1,000,000	(USD 2,595,443)	-	曾孫公司
中華開發資產管理公司	開發工銀資產管理公司	台北市敦化南路二段 99 號 29 樓	買賣銀行之不良債權	3,000,000	-	299,999,996	99.99	2,999,461	538	-	曾孫公司

註一：貸餘轉列其他負債。

註二：Euphron Pty. Ltd.對 DanProk Australia Pty. Ltd.與 Elenium 之原始投資金額共澳幣 21,261 仟元。

註三：本公司由中華開發工業銀行於九十年十二月二十八日按一比一之換股比例轉換方式成立，轉換後中華開發工業銀行為本公司百分之百持有之子公司。

附表六

中華開發金融控股股份有限公司
擬制性資產負債表
民國九十及八十九年十二月三十一日

資 產	九 十 年 底		八 十 九 年 底		負 債 及 股 東 權 益	九 十 年 底		八 十 九 年 底	
	金 額	%	金 額	%		金 額	%	金 額	%
銀行存款	\$ 143,476	-	\$ 66,778	-	負 債				
長期股權投資	140,292,800	100	117,756,930	100	短期借款	\$ 6,400,000	5	\$ 4,800,000	4
其他資產	34,610	-	46,146	-	應付款項	46,222	-	43,232	-
					負債合計	6,446,222	5	4,843,232	4
					股東權益				
					普通股股本－每股面額 10 元				
					，額定 19,000,000 仟股；				
					發行九十年底 7,838,422 仟				
					股，八十九年底 6,537,276				
					仟股	78,384,220	56	65,372,760	55
					特別股股本－每股面額 10 元				
					，額定 1,000,000 仟股；發				
					行 625,000 仟股	6,250,000	5	-	-
					資本公積	39,197,837	28	39,776,086	34
					保留盈餘				
					法定公積	1,340,849	1	-	-
					特別公積	649,286	-	-	-
					未分配盈餘	11,659,135	8	13,408,486	12
					未實現長期股權投資跌價損				
					失	(787,413)	(1)	(974,361)	(1)
					累積換算調整數	143,011	-	(120,542)	-
					庫藏股票（成本）－九十及				
					八十九年分別為 123,761				
					仟股及 163,660 仟股	(2,812,261)	(2)	(4,435,807)	(4)
					股東權益合計	134,024,664	95	113,026,622	96
資 產 總 計	\$140,470,886	100	\$117,869,854	100	負 債 及 股 東 權 益 總 計	\$140,470,886	100	\$117,869,854	100

擬制性資產負債表之重要基本假設彙總

- 一、長期股權投資－主要變動係按權益法認列子公司中華開發工業銀行之投資收益估算之。
- 二、短期借款－係依本公司之營運資金需求估算之。
- 三、庫藏股票－係假設子公司中華開發工業銀行買回庫藏股票之政策於轉換成立金融控股公司後，由本公司執行買回庫藏股票之政策。

附表七

中華開發金融控股股份有限公司

擬制性損益表

民國九十及八十九年一月一日至十二月三十一日

單位：新台幣仟元，惟
每股盈餘為元

項 目	九 十 年 度		八 十 九 年 度	
	金 額	%	金 額	%
營業收入				
長期股權投資利益	\$12,069,059	100	\$13,702,986	100
營業費用				
管理及業務費用	<u>241,924</u>	<u>2</u>	<u>240,500</u>	<u>2</u>
營業利益	11,827,135	98	13,462,486	98
營業外費用-淨額	<u>168,000</u>	<u>1</u>	<u>54,000</u>	<u>-</u>
稅前利益	11,659,135	97	13,408,486	98
所得稅費用	<u>-</u>	<u>-</u>	<u>-</u>	<u>-</u>
純 益	<u>\$11,659,135</u>	<u>97</u>	<u>\$13,408,486</u>	<u>98</u>
每股盈餘				
— 分別按九十及八十九年度發行在外加權平均股數 7,761,339 仟股及 6,509,956 仟股計算	<u>\$1.49</u>		<u>\$2.06</u>	
— 按追溯調整後之 7,933,87722 仟股計算			<u>\$1.69</u>	

擬制性損益表之重要基本假設彙總

- 一、長期股權投資利益—係按子公司中華開發工業銀行當年度之損益認列之。
- 二、管理及業務費用—主要係支付股東會費用及薪資費用。股東會費用依預估參與股東人數估列，薪資費用則依員工人數及調薪幅度等因素估列。
- 三、營業外費用-淨額—主要係短期借款支付之利息費用，以預計年平均利率 3% 估算之。

六、最近年度經會計師查核簽證之母子公司合併財務報表

中華開發金融控股股份有限公司及子公司

合併財務報表暨查核報告

民國九十年十二月二十八日

(公司成立日)至三十一日

地址：台北市南京東路五段一二五號中華開發大樓

電話：(〇二)二七六三八八〇〇

聲 明 書

本公司民國九十年度（自九十年十二月二十八日至三十一日止）依「關係企業合併營業報告書關係企業合併財務報表及關係報告書編製準則」規定，應納入編製關係企業合併財務報表之公司，與依證券發行人財務報告編製準則及財務會計準則公報第七號「合併財務報表」規定應納入編製母子公司合併財務報表之公司均相同，且關係企業合併財務報表所應揭露相關資訊於前揭母子公司合併財務報表中均已揭露，爰不再另行編製關係企業合併財務報表。

特此聲明

公司名稱：中華開發金融控股股份有限公司

負責人：劉 泰 英

中 華 民 國 九 十 一 年 三 月 六 日

會計師查核報告

中華開發金融控股股份有限公司及子公司民國九十年十二月三十一日之合併資產負債表，暨民國九十年十二月二十八日（公司成立日）至三十一日之合併損益表、合併股東權益變動表及合併現金流量表，業經本會計師查核竣事。上開財務報表之編製係管理階層之責任，本會計師之責任則為根據查核結果對上開財務報表表示意見。

本會計師係依照會計師查核簽證金融業財務報表規則及一般公認審計準則規劃並執行查核工作，以合理確信財務報表有無重大不實表達。此項查核工作包括以抽查方式獲取財務報表所列金額及所揭露事項之查核證據、評估管理階層編製財務報表所採用之會計原則及所作之重大會計估計，暨評估財務報表整體之表達。本會計師相信此項查核工作可對所表示之意見提供合理之依據。

依本會計師之意見，第一段所述財務報表在所有重大方面係依照證券發行人財務報告編製準則及一般公認會計原則編製，足以允當表達中華開發金融控股股份有限公司及子公司民國九十年十二月三十一日之財務狀況，暨民國九十年十二月二十八日至三十一日之經營成果與現金流量。

此 致

中華開發金融控股股份有限公司 公鑒

勤業會計師事務所

會計師 張 日 炎

會計師 魏 永 篤

台北市會計師公會會員證第 875 號
財政部證券暨期貨管理委員會核准文號
(76)台財證(一)第 13609 號

台北市會計師公會會員證第 613 號
財政部證券暨期貨管理委員會核准文號
(72)台財證(一)第 2583 號

中 華 民 國 九 十 一 年 三 月 六 日

中華開發金融控股股份有限公司及子公司

合併資產負債表

民國九十年十二月三十一日

單位：新台幣仟元，惟
每股面額為元

資 產			負 債 及 股 東 權 益		
代 碼	會 計 科 目	金 額 %	代 碼	會 計 科 目	金 額 %
1100	現金 (附註四)	\$ 686,115 -		負 債	
1111	存放同業	1,974,711 1	2120	同業拆放及短期借款 (附註十一、十二及二十二)	\$ 7,417,875 4
1113	拆放同業	7,160,000 4	2140	應付款項 (附註二十一)	2,123,779 1
1120	存放央行 (附註五)	6,848,797 3	2300	存款 (附註十三及二十二)	38,137,930 19
1130	買入證券及票券—淨額 (附註二、六及二十二)	9,873,265 5	2370	金融債券 (附註十四)	16,800,000 8
1150	應收收益—淨額 (附註二)	881,258 -	2504	長期借款 (附註十五)	522,836 -
13XX	放款—淨額 (附註二、七及二十二)	76,275,923 38	28XX	其他負債 (附註二及十七)	1,693,185 -
1440	長期投資—淨額 (附註二、八及二十二)	93,077,267 46		合併貸項	197,809 1
	固定資產 (附註二及九)		2XXX	負債合計	66,893,414 33
	成 本			股東權益	
1501	土 地	483,638 -	3101	普通股股本—每股面額 10 元，額定 19,000,000 仟股；發行 7,838,422 仟股	78,384,220 39
1521	房屋及建築	1,190,977 1	3103	特別股股本—每股面額 10 元，額定 1,000,000 仟股；發行 625,000 仟股	6,250,000 3
1533	電腦設備	300,939 -		資本公積	
1541	交通及運輸設備	40,126 -	3201	股票溢價	53,220,214 26
1551	什項設備	111,722 -	3209	因長期股權投資而產生	806 -
15X1		2,127,402 1	3350	保留盈餘	130,468 -
15X2	減：累積折舊	642,313 -	3401	未實現長期股權投資跌價損失	(787,413) -
		1,485,089 1	3410	累積換算調整數	143,011 -
1576	預付房地及設備款	16,434 -	3510	庫藏股票 (成本) — 123,761 仟股	(2,812,261) (1)
15XX	固定資產—淨額	1,501,523 1	3XXX	股東權益合計	134,529,045 67
18XX	其他資產 (附註二、十、十八及二十一)	3,143,600 2		承諾及保證 (附註二十二及二十三)	
1XXX	資 產 總 計	\$201,422,459 100		負債及股東權益總計	\$201,422,459 100

後附之附註係本合併財務報表之一部分。

負責人：

經理人：

主辦會計：

中華開發金融控股股份有限公司及子公司

合併損益表

民國九十年十二月二十八日（公司成立日）至三十一日

單位：新台幣仟元，惟
每股盈餘為元

代碼	項 目	金 額	%
	營業收入		
	長期投資利益		
45321	長期投資出售利益淨額（附註二）	\$ 14,142,378	65
45323	投資收益（附註二）	810,538	4
4532	長期投資利益小計	14,952,916	69
4501	利息（附註二及二十二）	5,615,478	26
4531	買賣證券及票券利益淨額（附註二及六）	708,010	3
4516	手續費（附註二及二十二）	224,618	1
4609	其 他	108,057	1
4000	營業收入合計	21,609,079	100
	營業費用		
5501	利息（附註二十二）	2,865,167	13
5535	提列備抵呆帳及保證責任準備（附註二）	2,139,810	9
5811	管理及業務費用	1,825,026	9
55321	提列備抵長期投資損失（附註二）	1,053,151	5
55322	按權益法認列之投資損失淨額（附註二及 八）	198,698	1
5830	其 他	137,515	1
5000	營業費用合計	8,219,367	38
6100	營業利益	13,389,712	62
4999	營業外收入（附註二十二）	103,232	-
5999	營業外支出（附註十八）	1,366,119	6
6300	稅前利益	12,126,825	56
6400	所得稅費用（附註二及二十一）	20,000	-

（接次頁）

(承前頁)

6900	九十年一月一日至十二月三十一日純益	\$ 12,106,825	56
	九十年一月一日至十二月二十七日子公司淨利	(<u>11,976,357</u>)	(<u>55</u>)
	九十年十二月二十八日至三十一日合併純益	<u>\$ 130,468</u>	<u>1</u>
7000	每股盈餘		
	—按發行在外加權平均股數 7,715,561 仟股計算	<u>\$ 0.02</u>	

後附之附註係本合併財務報表之一部分。

負責人：

經理人：

主辦會計：

中華開發金融控股股份有限公司及子公司
合併股東權益變動表
民國九十年十二月二十八日（公司成立日）至三十一日

	普通股本		特別股本		資本公積(附註二、十九及二十)	保留盈餘(附註十九)			未實現長期股權	累積換算調整數(附註二)	庫藏股票(附註二及二十)		股東權益合計
	股數(仟股)	金額	股數(仟股)	金額		法定公積	特別公積	未分配盈餘	投資跌價損失(附註二及八)		股數(仟股)	金額	
子公司九十年一月一日餘額	6,537,276	\$ 65,372,760	-	\$ -	\$ 25,830,917	\$ 13,720,979	\$ 126,140	\$ 13,801,036	(\$ 974,361)	(\$ 120,542)	(163,660)	(\$ 4,435,807)	\$ 113,321,122
子公司八十九年度盈餘分配													
法定及特別公積	-	-	-	-	-	4,140,311	569,310	(4,709,621)	-	-	-	-	-
股票股利-11.7%	749,005	7,490,048	-	-	-	-	-	(7,490,048)	-	-	-	-	-
董監事酬勞	-	-	-	-	-	-	-	(40,000)	-	-	-	-	(40,000)
員工紅利-股票	10,921	109,212	-	-	-	-	-	(109,212)	-	-	-	-	-
子公司資本公積轉增資-10.0%	640,175	6,401,750	-	-	(6,401,750)	-	-	-	-	-	-	-	-
子公司發行特別股-九十年十月四日	-	-	625,000	6,250,000	3,750,000	-	-	-	-	-	-	-	10,000,000
子公司長期股權投資按權益法認列之資本公積	-	-	-	-	13,783	-	-	-	-	-	-	-	13,783
子公司按權益法認列被投資公司之外幣換算調整數	-	-	-	-	-	-	-	-	-	251,624	-	-	251,624
子公司外幣長期股權投資之換算調整數	-	-	-	-	-	-	-	-	-	25,240	-	-	25,240
子公司按權益法迴轉之未實現長期股權投資跌價損失	-	-	-	-	-	-	-	-	179,743	-	-	-	179,743
子公司買回庫藏股票	-	-	-	-	-	-	-	-	-	-	(235,990)	(4,589,021)	(4,589,021)
子公司庫藏股票註銷股份	(98,955)	(989,550)	-	-	(388,214)	-	-	(1,452,155)	-	-	98,955	2,829,919	-
子公司庫藏股票轉讓予員工	-	-	-	-	78,468	-	-	-	-	-	178,134	3,410,785	3,489,253
子公司受贈資產轉列資本公積	-	-	-	-	1,722	-	-	-	-	-	-	-	1,722
九十年一月一日至十二月二十七日子公司淨利	-	-	-	-	-	-	-	11,976,357	-	-	-	-	11,976,357
子公司股份轉換金融控股公司重分類	-	-	-	-	27,551,164	(17,861,290)	(695,450)	(11,976,357)	-	-	122,561	2,784,124	(197,809)
	7,838,422	78,384,220	625,000	6,250,000	50,436,090	-	-	-	(794,618)	156,322	-	-	134,432,014
長期股權投資按權益法認列之資本公積	-	-	-	-	806	-	-	-	-	-	-	-	806
按權益法認列被投資公司之外幣換算調整數	-	-	-	-	-	-	-	-	-	(13,311)	-	-	(13,311)
按權益法迴轉之未實現長期股權投資跌價損失	-	-	-	-	-	-	-	-	7,205	-	-	-	7,205
本公司買回庫藏股票	-	-	-	-	-	-	-	-	-	-	(1,200)	(28,137)	(28,137)
子公司持有本公司股票	-	-	-	-	2,784,124	-	-	-	-	-	(122,561)	(2,784,124)	-
九十年十二月二十八日至三十一日合併純益	-	-	-	-	-	-	-	130,468	-	-	-	-	130,468
九十年十二月三十一日餘額	7,838,422	\$ 78,384,220	625,000	\$ 6,250,000	\$ 53,221,020	\$ -	\$ -	\$ 130,468	(\$ 787,413)	\$ 143,011	(123,761)	(\$ 2,812,261)	\$ 134,529,045

後附之附註係本合併財務報表之一部分。

負責人：

經理人：

主辦會計：

中華開發金融控股股份有限公司及子公司

合併現金流量表

民國九十年十二月二十八日（公司成立日）至三十一日

單位：新台幣仟元

	金 額
營業活動之現金流量	
純 益	\$ 130,468
調整項目：	
九十年一月一日至十二月二十七日子公司淨利	11,976,357
以交易為目的之買入證券及票券增加	(6,691,896)
提列備抵呆帳及保證責任準備	2,139,810
出售不良債權損失	1,251,769
提列備抵長期投資損失	1,053,151
自按權益法計價之長期股權投資取得之現金股利	760,992
迴轉備抵買入證券及票券跌價損失	(742,899)
應收收益增加	(275,892)
按權益法認列之投資損失淨額	198,698
折 舊	108,778
支付職工退休金	(96,549)
提列職工退休金	77,452
應付款項增加	162,221
提列買賣損失準備	15,608
處分固定資產損失淨額	2,488
營業活動之淨現金流入	<u>10,070,556</u>
投資活動之現金流量	
放款增加	(8,503,905)
出售長期投資成本	7,827,713
存放央行增加	(1,298,738)
拆放同業減少	940,500
已收現之出售不良債權價款	800,000
購買固定資產	(106,303)
存放同業增加	(40,003)
其他資產減少	20,613
處分固定資產價款	3,060

（接次頁）

(承前頁)

長期投資增加	
－中華開發資產管理公司	(\$ 5,000,000)
－Japan Venture Capital Corporation	(481,320)
－CDIB Venture Investment (ASIA) Ltd.	(345,600)
－CDIB Europe Investment Corporation	(247,984)
－CDIB Capital Investment (KOREA) Corporation	(220,796)
－其他子公司	(315,787)
－其他	(14,141,869)
投資活動之淨現金流出	(<u>21,110,419</u>)
融資活動之現金流量	
發行特別股	10,000,000
存款增加	4,669,969
庫藏股票買回成本	(4,617,158)
轉讓股份予員工之庫藏股票	3,489,253
同業拆放及短期借款減少	(2,172,753)
其他負債增加	543,333
長期借款減少	(249,616)
發放董監事酬勞及員工紅利	(<u>40,000</u>)
融資活動之淨現金流入	<u>11,623,028</u>
九十年一月一日至十二月三十一日現金增加	583,165
九十年一月一日子公司現金餘額	<u>102,950</u>
九十年十二月三十一日現金餘額	<u>\$ 686,115</u>
現金流量資訊之補充揭露	
支付利息	<u>\$ 2,894,984</u>
支付所得稅	<u>\$ 107,415</u>
不影響現金流量之投資與融資活動	
買入證券及票券轉列長期投資	<u>\$ 917,080</u>

後附之附註係本合併財務報表之一部分。

負責人：

經理人：

主辦會計：

中華開發金融控股股份有限公司及子公司
合併財務報表附註
(金額除另予註明外，均以新台幣仟元為單位)

一、公司沿革及業務範圍

本公司係由中華開發工業銀行股份有限公司（中華開發工業銀行）依據金融控股公司法暨其他有關法令規定，按一比一之換股比例以股份轉換方式，於九十年十二月二十八日成立之金融控股公司。本公司業務範圍為投資經主管機關核准之國內金融相關事業及對被投資事業之管理。

本公司持股百分之百之子公司中華開發工業銀行係依據公司法暨其他有關法令規定設立，於四十八年五月十四日正式開始營業，嗣於八十七年八月經財政部核准改制為工業銀行，並以八十八年一月一日為改制基準日。截至九十年底止，共有台中、高雄、台北、新竹、台南、南港及桃園等七個分行。

子公司主要營業項目包括：收受存款、放款、直接投資生產事業、發行金融債券、投資及承銷有價證券、辦理國內外匯兌、辦理國內外保證業務、簽發國內外信用狀、辦理政府債券自行買賣業務、附設信託部辦理信託業務及經主管機關核准辦理之其他有關業務。該銀行辦理存款及外匯業務對象為公司組織之投資戶與授信戶、保險業與財團法人及政府機關。

子公司信託部辦理銀行法及信託業法規定之信託投資業務之規劃、管理及營業，暨投資國外有價證券及基金之信託業務。

二、重要會計政策之彙總說明

合併財務報表編製準則

本公司持股百分之百之子公司中華開發工業銀行（參閱附註一），其財務報表已予以編入合併財務報表。編製合併財務報表時，母子公司間重要之交易及其餘額，均已銷除。

中華開發工業銀行因其子公司個別之總資產及營業收入未達其各該項金額百分之十，且未達編入合併財務報表標準之子公司合計總資產或營業收入未達其各該項金額百分之三十，故未編製合併財務報表。因是，本公司及子公司之合併財務報表之編製報表主體僅包括本公司及中華開發工業銀行。

買入證券及票券

買入證券及票券係按個別投資組合之總成本與市價總額孰低計價；出售成本除公債係按個別辨認法計算外，餘係按加權平均法計算。市價低於成本時，提列備抵跌價損失；已提列之備抵跌價損失，若市價回升，則於提列之金額內予以沖回。市價之決定如下：上市上櫃公司股票係會計期間最末一個月之平均收盤價，開放型受益憑證係期末淨資產價值，債券係財團法人中華民國證券櫃檯買賣中心期末參考價。以附買回條件出售或附賣回條件買入之公債，係依照財政部之規定，分別作為賣出及買入處理。

催收款

根據財政部「銀行逾期放款催收款及呆帳處理辦法」之規定，放款及其他授信款項應於董事會決議或於清償期屆滿六個月內，連同已估列之應收利息轉列催收款。

備抵呆帳及保證責任準備

備抵呆帳及保證責任準備（帳列其他負債）係就各項債權及保證之餘額，考量借款人之信用風險，依實際評估其收回可能性提列。

子公司對確定無法收回之債權，經提報董事會核准後予以沖銷。

長期投資

基金投資係按成本計價。

長期股權投資視對被投資公司是否具有重大影響力而採用權益法或成本法計價。

採用權益法計價之長期股權投資，持有被投資公司有表決權股份超過百分之五十者，係依被投資公司同期之財務報表按約當持股比例認列投資損益及資本公積，持有被投資公司有表決權股份在百分之五十以下，且依規定得延遲認列損益者，如因未能及時取得被投資公司同期之財務報表，係於次一年度取得時，按上一年度約當持股比例認列投資損益及資本公積。被投資公司與本公司會計年度起訖日期不同者，本公司依被投資公司最近期財務報表按約當持股比例認列投資損益及資本公積。收到現金股利時則作為投資成本減項。取得股權或首次採用權益法時，投資成本與股權淨值間之差額係按十五年平均攤銷。被投資公司發行新股時，本公司若未按比例認購，致使持股比例發生變動，並因而使投資之股權淨值發生增減，其增減數應調整資本公積及長期股權投資；前項調整如應借記資本公積，而帳上由長期股權投資所產生之資本公積餘額不足時，其差額則借記未分配盈餘。被投資公司產生未實現長期股權投資跌價損失及累積換算調整數時，本公司亦按約當持股比例認列之。

採用成本法計價之長期股權投資係以投資成本計價，自被投資公司取得現金股利時列為投資收入。當投資之價值確已減損，且回復之希望甚小時，則提列備抵投資損失或調整其帳面價值，並列為當年度之損失。按成本法計價之上市上櫃公司股票，如年底總市價低於總成本，則按其差額提列長期投資未實現跌價損失，列為股東權益之減項。

自被投資公司取得之股票股利僅增加投資之股數，不作為收益處理，亦不增加投資成本。

長期股權投資出售時，係按加權平均法計算成本。

固定資產

固定資產係以成本減累積折舊計價。重大之更新及改良，列入固定資產；維護與修理則列作當年度費用。固定資產報廢或出售時，其成本及累積折舊均自有關帳目減除，因而產生之損益依其性質列為當年度之營業外收入及支出。若有報廢或出售損失，則以當年度費用處理。八十九年度以

前產生之處分資產利益扣除有關所得稅後之淨利，係於當年底轉列資本公積。

折舊係按直線法根據下列估計耐用年限計算提列：房屋及建築，三年至五十年；電腦設備，三年；交通及運輸設備，三年至五年；什項設備，五年至十年。耐用年數屆滿仍繼續使用者，就其殘值按估計可再使用年數繼續提折舊。

應計退休金負債

退休金成本按精算結果認列。

庫藏股票

買回已發行股票作為庫藏股票時，將所支付之成本借記「庫藏股票」科目，列為股東權益之減項。（參閱附註二十）。

註銷庫藏股票時，將其相關之成本貸記「庫藏股票」科目，並按股權比例借記「資本公積—股票發行溢價」與「股本」。庫藏股票之帳面價值如高於面值與股票發行溢價之合計數時，其差額應沖銷同種類庫藏股票所產生之資本公積，如有不足則借記保留盈餘。

利息收入及手續費收入之認列

放款之利息收入，係按應計基礎估列；惟放款因逾期未獲清償而轉列催收款者，自轉列之日起對內停止計息，俟收現時始予認列收入。

因紓困及協議展期而同意記帳之利息收入，依財政部規定自開始記帳日起，列為遞延收益，俟收現時始認列利息收入。

手續費收入係於收現且獲利過程大部分完成時認列。

所得稅

所得稅係作跨期間之所得稅分攤，即將可減除暫時性差異及未使用投資抵減之所得稅影響數認列為遞延所得稅資產（帳列其他資產），並評估其可實現性，認列相關備抵評價金額；應課稅暫時性差異之所得稅影響數認列為遞延所得稅負債（帳列其他負債）。

以前年度應付所得稅之調整，包含於當年度所得稅。

未分配盈餘加徵百分之十之所得稅，於股東會決議分配案年度認列為費用。

或有損失

在資產負債表日很有可能資產已經受損或負債已經發生，且其損失金額得以合理估計之或有損失，認列為當年度損失；若損失金額無法合理估計或損失有可能已經發生，則於財務報表附註揭露之。

以外幣為準之交易事項

外幣交易事項除長期投資外，係以原幣金額列帳。外幣損益項目，按每日即時匯率折算，並結轉至新台幣損益帳。外幣資產及負債之項目，按資產負債表日即時匯率折算為新台幣。因折算產生之已實現及未實現兌換損益均列為當年度兌換利益或損失。外幣長期投資年底餘額按即期匯率換算後所產生之兌換差額處理如下：按成本法計價者，未實現兌換損失調整減少長期投資，並認列換算調整數作為股東權益減項，未實現兌換利益則不予調整認列；按權益法計價者，該項兌換差額作為換算調整數並列於股東權益項下。

衍生性金融商品

(一)遠期外匯

因遠期外匯買賣合約所產生之外幣資產及負債按約定之遠期匯率入帳，於合約到期收付結清，認列收付結清期間損益。買賣合約於期末尚未到期者，則依合約剩餘期間之遠期匯率予以換算調整，因而產生之兌換差額，列為當期損益。買賣合約所產生之應收及應付款項於期末時互為沖減，其差額列為資產或負債。

(二)外匯換匯

外匯換匯合約之遠期部位，以訂約日之即期匯率與約定遠期匯率間之差額於合約期間按直線法平均攤銷，列為利息收入或費用。買賣合約所產生之應收及應付款項於期末時互為沖減，其差額列為資產或負債。

三、合併母子公司間九十年十二月二十八日

至三十一日已沖銷之重大交易事項

<u>公 司 名 稱</u>	<u>沖銷科目</u>	<u>金 額</u>	<u>交 易 對 象</u>
中華開發金融控股公司	應付款項	\$ 57,683	中華開發工業銀行
中華開發工業銀行	其他資產	57,683	中華開發金融控股公司

四、現金

	<u>九 十 年 底</u>
銀行存款	\$600,000
待交換票據	78,355
週轉金	<u>7,760</u>
	<u>\$686,115</u>

五、存放央行

存放央行包括之存款準備金，係依規定就每月各項存款之平均餘額，按法定準備率計算，提存於中央銀行之存款準備金帳戶。截至九十年底止，存款準備金中有 408,304 仟元依規定非於每次調整存款準備金時不得動用。

另依中央銀行規定，就收受新增之外匯存款，按法定準備率計算，提存外匯存款準備金，該項外匯存款準備金得隨時存取，但不予計息。九十年底外匯存款準備金餘額計 18,899 仟元。

六、買入證券及票券

	<u>九 十 年 底</u>
開放型受益憑證	<u>\$ 6,150,000</u>
上市及上櫃	
可轉換公司債	2,161,600
股票及存託憑證	922,972
政府債券	<u>686,722</u>
	<u>3,771,294</u>
合 計	9,921,294
減：備抵跌價損失	<u>48,029</u>
淨 額	<u>\$ 9,873,265</u>

九十年底之餘額中包括 269,181 仟元（面額 249,200 仟元）之政府債券已提供作為假扣押之擔保或租稅行政救濟之繳存。

上市及上櫃證券之市價如下：

	<u>九 十 年 底</u>
開放型受益憑證	\$ 6,152,168
可轉換公司債	3,116,482
政府債券	889,754
股票及存託憑證	874,943

七、放款

	九 十 年 底
短期無擔保放款	\$ 4,354,780
短期擔保放款	96,500
中期無擔保放款	12,711,866
中期擔保放款	47,206,700
長期無擔保放款	5,820,248
長期擔保放款	6,128,109
催收款	<u>1,446,493</u>
放款總額	77,764,696
減：備抵呆帳	<u>1,488,773</u>
放款淨額	<u>\$ 76,275,923</u>

上列催收款已依規定停止對內計息，子公司九十年度平均放款利率估計之未計提利息收入為 106,426 仟元。

子公司於九十年度並無未經訴追即行轉銷之授信債權。

子公司備抵呆帳之明細及變動情形如下：

	九	十	年	度
	特定債權無法 收回之風險	全體債權組合 之潛在風險	合	計
年初餘額	\$ 613,050	\$1,171,425	\$1,784,475	
本年度提列呆帳費用	2,699,138	(497,724)	2,201,414	
沖銷放款	(2,497,116)	-	(2,497,116)	
年底餘額	<u>\$ 815,072</u>	<u>\$ 673,701</u>	<u>\$1,488,773</u>	

自八十九年度下半年起，我國經濟及金融環境受到國內及國外諸多經濟性及非經濟性不利因素的影響以致經濟成長趨緩、投資意願低落、失業率持續走高、股市低迷、新台幣匯率走貶等情況，造成國內若干企業（包括集團事業及上市公司）先後發生財務困難，無法按原約定到期日償付債務。政府有關單位已積極採取各項因應措施，以穩定整體經濟金融。子公司九十年度財務報表對於備抵呆帳及保證責任準備之提存，係以截至目前所得知及可確認、可估算之資料，作估計損失之基礎，該項估計並不包括因未來情況之發展，在未來方得確認或估算之事項。

八、長期投資

	<u>九 十 年 底</u>
股 票	
按成本法計價	
上市及上櫃	\$ 21,295,208
未上市上櫃	<u>42,872,933</u>
	<u>64,168,141</u>
按權益法計價	
上市及上櫃	1,040,532
未上市上櫃	<u>28,312,857</u>
	<u>29,353,389</u>
股票投資總額	93,521,530
基 金	<u>1,002,424</u>
投資總額	94,523,954
減：備抵投資損失	<u>1,446,687</u>
投資淨額	<u>\$ 93,077,267</u>

長期投資上市及上櫃公司股票之市價資料如下：

	<u>九 十 年 底</u>
按成本法計價	\$ 35,599,022
按權益法計價	1,007,171

子公司九十年度按權益法認列之投資損失為 198,698 仟元，其中包括中菲資產管理公司及 WebVC Corporation 係按未經會計師查核之九十年度財務報表認列，管理當局認為倘該等財務報表經會計師查核，其可能之影響並不重大。

子公司與若干被投資公司之主要股東訂有投資協議書，約定得於一定期限後或該被投資公司未達一定條件時，以約定之價格，要求對方買回股份。

子公司與遠傳電信公司主要股東約定由子公司或孫公司認購該公司百分之八股份。子公司並與華開租賃公司約定子公司得指定時點，由子公司或指定人向華開租賃公司購買遠傳電信公司股份，該項投資之資金成本由子公司負擔，九十年度為 14,133 仟元。截至九十年底止，子公司已全數購回華開租賃公司持有之遠傳電信公司股份 95,933 仟股，成本計 1,142,823 仟元。

九、固定資產

	<u>九 十 年 底</u>
成 本	\$ 2,127,402
減：累積折舊	
房屋及建築	353,619
電腦設備	207,629
交通及運輸設備	16,766
什項設備	<u>64,299</u>
小 計	<u>642,313</u>
	1,485,089
預付房地及設備款	<u>16,434</u>
淨 額	<u>\$ 1,501,523</u>

辦公大樓一部分自行使用，一部分以營業租賃方式出租（參閱附註十）。

十、其他資產

	<u>九 十 年 底</u>
應收款項	\$ 1,807,490
預付稅款	515,115
遞延所得稅資產	350,000
存出保證金	185,211
短期墊款	129,664
房屋及建築－出租用（減累積折舊後之淨額）	119,645
其 他	<u>36,475</u>
	<u>\$ 3,143,600</u>

九十年底餘額中包括 160,001 仟元係以政府公債抵繳之存出保證金。

十一、短期借款

係日盛國際商業銀行之短期借款 600,000 仟元，到期日為九十一年一月，年利率為 2.58%。

十二、同業拆放

九十年底餘額為 6,817,875 仟元，到期日為九十一年一月至三月，年利率 0.08%-4.2%。

十三、存款

	<u>九 十 年 底</u>
郵匯局轉存款	\$ 20,460,942
定期存款	11,702,353
外匯定存	3,567,760
活期存款	2,206,751
其 他	<u>200,124</u>
	<u>\$ 38,137,930</u>

十四、金融債券

係子公司發行之金融債券，九十年度之年利率為 5.00%-5.65%，每年或到期付息一次，到期一次還本，到期日為九十一年三月至九十五年三月。

十五、長期借款

	<u>九 十 年 底</u>
行政院開發基金借款—分十五至三十期償還，每季或每半年還本一次；年利率為 1%-7.73%	\$470,919
經濟部開發工業管理基金借款—分十五至三十期償還，每半年還本一次，每月按機動利率付息一次，年利率為 5.405%-7.73%	50,250
經濟部中小企業發展基金借款—每季還本一次，年利率為 2%	<u>1,667</u>
	<u>\$522,836</u>

截至九十年底止，尚未動用之長期借款額度計 153,706 仟元。

十六、受託管理及運用之信託資金

依照有關法令規定，子公司改制前由其確定用途之信託資金已按信託資金，縮減計畫於九十年底前全數縮減為零。

十七、職工退休辦法及退休金

子公司對正式聘用員工訂有退休辦法，依該辦法規定，員工退休金之支付係根據服務年資及退休時之基本薪資計算給付。

子公司每月按員工薪資總額之百分之十五提撥員工退休基金，交由勞工退休準備金監督委員會以該委員會名義存入中央信託局之專戶。

子公司九十年度退休金基金及應計退休金負債之變動情形如下：

	<u>九 十 年 度</u>
退休金基金	
年初餘額	\$182,553
本年度提撥	77,692
利息收入	<u>8,847</u>
年底餘額	<u>\$269,092</u>
應計退休金負債	
年初餘額	\$310,061
本年度提列	77,452
本年度支付	(96,549)
信資轉入	<u>9,917</u>
年底餘額	<u>\$300,881</u>

子公司九十年度淨退休金成本明細如下：

	<u>九 十 年 度</u>
服務成本	\$ 51,747
利息成本	36,917
退休基金資產實際報酬	(8,258)
退休金資產損失	(6,651)
攤 銷 數	<u>3,321</u>
淨退休金成本	<u>\$ 77,076</u>

子公司退休基金提撥狀況與帳載應計退休金負債之調節如下：

	<u>九 十 年 度</u>
給付義務	
既得給付義務	\$165,145
非既得給付義務	<u>304,067</u>
累積給付義務	469,212
未來薪資增加之影響數	<u>258,411</u>
預計給付義務	727,623
退休基金資產公平價值	(<u>277,404</u>)
提撥狀況	450,219
未認列前期服務成本	-
未認列過渡性淨給付義務	(59,743)

(接次頁)

(承前頁)

未認列退休金損失	(\$ 97,030)
補列之退休金負債	<u>-</u>
應計退休金負債	<u>\$293,446</u>
既得給付	<u>\$188,994</u>

子公司退休金給付義務及計算淨退休金成本之假設為：

	九 十 年 度
折現率	5.0%
未來薪資水準增加率	4.5%
退休基金資產預期投資報酬率	5.0%

十八、營業外支出

	九 十 年 度
出售不良債權損失	\$ 1,251,769
兌換損失淨額	101,862
其 他	<u>12,488</u>
	<u>\$ 1,366,119</u>

子公司於九十年十二月二十七日出售帳面淨額計 3,251,769 仟元之不良債權予其孫公司開發工銀資產管理股份有限公司，出售價款為 2,000,000 仟元，並認列出售損失計 1,251,769 仟元。截至九十年底止，子公司已收取現金 800,000 仟元，餘額 1,200,000 仟元尚未收取，帳列其他資產項下。

十九、股東權益

(一)股本

依本公司章程規定，有關甲種特別股之權利義務及其他重要事項主要如下：(1)特別股股息每年為 5.2%，依實際發行價格計算，每年以現金一次發放；(2)發行期限為六年，本公司將於到期日依原始發行價格加計以往年度積欠之股息贖回；(3)發行年度及到期年度現金股息按當年度實際發行日數計算，到期年度之現金股息應於次一年度股東常會後宣告發放；(4)甲種特別股於當年度如無足夠盈餘分派股息時，應按股息率以年複利計算，累計於以後有盈餘年度優先補足；(5)甲種特別股不得轉換為普通股；(6)甲種特別股不得參加普通股關於盈餘及資本公積為現金或撥充資本之分派，且甲種特別股溢價發行之資本公積不得撥充資本；(7)本公司現金增資時，甲種特別股股東與普通股股東享有相同之新股優先認股權。

(二)資本公積

依公司法規定，超過票面金額發行股票所得之溢價及受領贈與之資本公積得經股東會決議予以撥充資本。惟依據證期會規定，現金增資溢價發行新股之資本公積轉增資每年以一次及一定比例為限，並不得於現金增資年度即將該增資溢價提出撥充資本，且每次增資不得超過規定之限額。

另依金融控股公司法規定，金融機構轉換為金融控股公司者，其未分配盈餘於轉換後，雖列為金融控股公司之資本公積，惟其分派不受公司法第二百四十一條第一項之限制。

(三) 盈餘分配

本公司年度結算如有盈餘，應先彌補以往年虧損並依法繳付稅捐、提存百分之十之法定盈餘公積及依法令提列特別盈餘公積後，優先分派甲種特別股之股息。優先分派甲種特別股股息後之餘額，則依股東會之決議按下列百分比分配之：

1. 股利，不得少於 50%；
2. 員工紅利，不得少於 1%。

上述盈餘分配，除員工紅利外，得經股東會決議變更之。

本公司為持續擴充規模與增加獲利能力，並兼顧相關法規，採取剩餘股利政策。本公司將依相關法令及公司章程之規定決定股利分派之條件、時機與金額。發放股利之種類係依據本公司營運規劃分派股票股利以保留所需資金，其餘部分得以現金股利方式分派，但現金股利以不超過全部股利總額之 30% 為限。前述有關股利分配原則得視實際需要，經股東會決議調整之。

本公司之盈餘應就當年度發生之帳列股東權益減項金額（包括未實現長期股權投資跌價損失及累積換算調整數等，惟庫藏股票除外）自當年度稅後盈餘與前期未分配盈餘提列相同數額之特別盈餘公積不得分派。嗣後股東權益減項數額有迴轉時，得就迴轉部分分派盈餘。

依公司法規定，上述法定盈餘公積應繼續提撥，惟當是項公積已達股本總額時，不在此限。法定盈餘公積得用以彌補虧損，當法定盈餘公積已達實收股本百分之五十時，亦得以其半數撥充股本。

依所得稅法規定，公司分配盈餘時，股東可獲配按股利分配日稅額扣抵比率計算之可扣抵稅額。

有關盈餘之分配應於翌年召開股東常會時予以承認，並於該年度入帳。

二十、庫藏股票

收 回 原 因	年 初 股 數 (仟 股)	本 年 度 增 加	年 底 股 數 (仟 股)
		(減 少) (仟 股)	
轉讓股份予員工－本公 司持有	-	1,200	1,200
轉讓股份予員工－子公 司持有	64,705	57,856	122,561
維護公司信用及股東權 益－子公司持有	<u>98,955</u>	(<u>98,955</u>)	-
	<u>163,660</u>	(<u>39,899</u>)	<u>123,761</u>

子公司原持有之庫藏股票 122,561 仟股於本公司成立後轉換為本公司之股票，帳面金額 2,784,124 仟元。

本公司為轉讓股份予員工，爰經董事會九十年十二月二十八日決議，於九十年十二月三十一日至九十一年一月三十一日間以每股 18 元至 33 元之價格，執行買回本公司股份 137,300 仟股，截至九十年十二月三十一日止，共計買回 1,200 仟股。

根據證券交易法規定，公司買回股份不得超過已發行股份總數百分之十，收回股份之總金額不得逾保留盈餘加發行股份溢價及已實現之資本公積；買回之股份，不得質押，且於未轉讓前不得享有股東權利。

本公司及子公司於九十年度最高持有庫藏股票股數分別為 1,200 仟股及 272,561 仟股，最高餘額分別為 28,137 仟元及 5,496,623 仟元，符合法令規定。

二十一、所得稅

本公司九十年度之主要營業收入係按權益法認列被投資公司之長期股權投資利益，因該收入係免稅所得，故無應納所得稅，惟子公司九十年度估列所得稅費用 20,000 仟元。

子公司九十年底之遞延所得稅資產（帳列其他資產）主要包括投資抵減及備抵呆帳超過稅法限額之所得稅影響數，業已評估未來可實現性而提列相關之備抵評價金額。

子公司九十年底之應付所得稅（帳列應付款項）係減除預付所得稅 20,000 仟元後之淨額。

子公司截至八十七年度止之所得稅結算申報，業經台北市國稅局核定。其中八十三至八十七年度之核定將公債屬前手息部分之扣繳稅款認定不得抵繳，核定應補繳稅額共計 198,563 仟元。子公司已提起行政救濟，並認為該項核定最終維持原判之可能性不大，惟已估列相關之所得稅負債。此外，子公司八十九及八十八年度之所得稅申報案件中，尚未經稅捐

機關核定之公債前手息之扣繳稅款共計 139,863 仟元，九十年度尚未申報之公債前手息之扣繳稅款計 43,449 仟元，亦已估列相關之所得稅負債。

子公司九十年底可扣抵稅額帳戶餘額為 429,768 仟元。

子公司九十年度預計盈餘分配之稅額扣抵比率為 3.55%。

由於子公司得分配予股東之可扣抵稅額，應以股利盈餘分配日之股東可扣抵稅額帳戶之餘額為計算基礎。因是九十年底預計盈餘分配之稅額扣抵比率可能會因子公司依所得稅法規定預計可能產生之各項可扣抵稅額與實際不同而須調整。

二十二、關係人交易

除已於其他附註揭露者外，與關係人間之重要交易事項彙總如下：

關係人名稱	與本公司及子公司之關係
中國國際商業銀行（中國商銀）	本公司及子公司董事
財團法人中華開發工業銀行文教基金會	董事長相同
華開租賃公司	未編入合併報表之孫公司
豐中華證券投資信託公司（原中華證券投資信託公司，豐中華投信）	九十年八月六日前為本公司之孫公司
開發國際投資公司	子公司具有實質控制能力之被投資公司
華夏租賃公司	同上
其他	本公司及子公司之董事、監察人、部室主管及按權益法認列之被投資公司等

1.放款

年度	十二月三十一日		年利率	當年度利息收入	
	金額	百分比		金額	百分比
九十	\$2,323,070	2.99%	2.992%-7.14%	\$ 108,392	2.34%

2.保證

年度	十二月三十一日		手續費率	當年度手續費收入	
	金額	百分比		金額	百分比
九十	\$ 40,000	0.26%	1%	\$ 400	0.50%

3.同業拆放

年 度	十二月三十一日		年 利 率	當 年 度 利 息 支 出	
	金 額	百分比		金 額	百分比
九 十					
中國商銀	\$ -	-	-	\$ 43,137	12.36%
其 他	244,993	3.59%	1.875%	13,187	3.78%

4.存 款

年 度	十二月三十一日		年 利 率	當 年 度 利 息 支 出	
	金 額	百分比		金 額	百分比
九 十	\$147,532	0.39%	1.75%-13%	\$ 15,677	0.98%

5.租金收入

年 度	當 年 度 租 金 收 入	占 該 科 目 百 分 比
九 十		
開發國際投資公司	\$ 5,870	11.64%
其 他	7,322	14.51%

6.長期投資

子公司與孫公司華開租賃公司間有關投資遠傳電信公司股份之交易，請參閱附註八。

7.買入證券及票券

子公司於九十年二月及三月向華夏租賃公司購入太祥證券公司股票計 10,692 仟股，每股金額 10 元，購入成本為 106,920 仟元；嗣後子公司於九十年五月將前述太祥證券公司股票賣回予華夏租賃公司，出售價款為 108,697 仟元，出售利益為 1,777 仟元。華夏租賃公司購回後隨即出售予第三人。

8.捐 贈

子公司於九十年度捐贈 13,000 仟元予財團法人中華開發工業銀行文教基金會。

子公司與關係人間之交易，除子公司行員存放款在限額內享有利率優惠外，其他交易條件與非關係人相當。

子公司根據銀行法第三十二及三十三條之規定，對有利害關係者，除消費者貸款額度內及對政府貸款外，不得為無擔保授信；為擔保授信時，應有十足擔保，且其條件不得優於其他同類授信對象。

二十三、承諾及保證

截至九十年底止，除附註二十四金融商品之揭露所述者外，計有下列承諾及或有事項：

(一)出售附買回條件之債券面額計 10,282,400 仟元，約定於九十一年一月

至六月以 11,241,558 仟元買回。

(二)買進附賣回條件之債券面額計 1,120,200 仟元，約定於九十一年一月以 1,195,892 仟元賣出。

(三)與客戶訂定買賣即期外匯合約之承諾金額 210,464 仟元。

二十四、金融商品之揭露

(一)衍生性金融商品

子公司從事外匯衍生性金融商品交易之目的，主要係為配合客戶交易之需求並用以軋平部位。又子公司因非交易目的而訂定之換匯合約，主要係為規避外幣資產或負債之匯率風險。避險策略係以能夠達成規避大部分市場價格風險為目的，目前主要係規避海外投資資金之匯率風險。

茲將子公司九十年底之衍生性金融商品交易之合約金額、信用風險及公平價值列示如下：

	九	十	年	底
	合 約 金 額			
	(名目本金)	信 用 風 險	公 平 價 值	
<u>配合客戶交易之需求</u>				
<u>及軋平之部位</u>				
遠期外匯合約	\$ 60,986	\$ -	(\$ 525)	
<u>非交易目的</u>				
換匯合約	693,940	209	209	

信用風險係指若交易對象違約，則子公司將產生之損失。惟子公司與客戶進行遠期外匯合約交易前，須經徵信及授信程序，並依信用情形徵提適足之擔保品，授與信用額度後，方可於該額度內交易。所承作之遠期外匯合約，與客戶間之交易均為進出口授信客戶，並依其信用情形徵收適當之保證金；與銀行間之交易，則依該銀行之世界排名及信用評等授與交易額度，並於額度內承作，故信用風險不高；且因淨遠期外匯部位不大，因此市場匯率變動尚不致產生風險。遠期外匯合約均為主要國際貨幣之合約，流動性風險甚低。

換匯合約之交易對手皆經國際信用評等機構給予相當長期信用評等，故信用風險不高；因係以避險性操作為目的，故市場匯率之變動上不致產生風險。

係以路透社或美聯社報價系統所顯示之外匯匯率，就個別遠期外匯合約到期日之遠期匯率分別計算個別合約之公平價值。

子公司九十年度從事衍生性金融商品交易並未產生重大之損益。

(二)非衍生性金融商品公平價值

	九	十	年	底
金 融 資 產	帳 面 價 值		公 平 價 值	
公平價值與帳面價值相等之				
金融資產	\$	93,826,804	\$	93,826,804
買入證券及票券－淨額		9,873,265		11,033,347
長期投資－淨額		93,077,267		107,347,720
其他資產－存出保證金		185,211		207,535
金 融 負 債	帳 面 價 值		公 平 價 值	
公平價值與帳面價值相等之				
金融負債		65,002,420		65,002,420

估計金融商品公平價值所使用之方法及假設如下：

- 1.短期金融商品以其在資產負債表上之帳面價值估計其公平價值，因為此類商品到期日甚近，其帳面價值應屬估計公平價值之合理基礎。此方法用於現金、存（拆）放同業（央行）、應收收益、應付款項、同業拆放及短期借款。
- 2.買入證券及票券暨長期投資如有市場價格可循時，以此市場價格為公平價值。若無市場價格可供參考時，則以其帳面價值估計公平價值。
- 3.放款、存款及金融債券均為附息之金融資產及負債，因是以其帳面價值為公平價值。催收款之帳面價值係扣除備抵呆帳後之預計回收淨額，故以此為公平價值。
- 4.存出保證金以公債抵繳者，以公債之市價為其公平價值，其餘存出保證金及存入保證金因無確定之收付期間，以帳面價值為其公平價值。
- 5.長期借款利率多屬浮動利率，因是其帳面價值即為公平價值。專款專用之低利借款因性質特殊，故該等借款及相關之放款皆以帳面價值為其公平價值。

因部分金融商品及非金融商品無須列示其公平價值，是以上表所列之公平價值總數並不代表本公司之總價值。

(三)具有資產負債表外信用風險之金融商品

子公司由於承作放款，因是有大量授信承諾，大部分放款之授信期限為一至七年。放款利率區間為 3.50% 至 9.71%。

子公司並無不可撤銷之放款承諾，但提供保證，其到期日並未集中在一特定時間。

子公司九十年底具資產負債表外信用風險之金融商品之合約金額如下：

	<u>九 十 年 底</u>
保證款項及開發信用狀	<u>\$ 15,892,727</u>

由於此等金融商品不會於到期前或到期日全部實際支付，因此該合約金額並不代表未來現金流出數，亦即未來現金需求金額低於合約金額。倘授信額度已用罄且擔保品或其他擔保完全失去其價值時，信用風險金額與合約金額相等，此即為可能發生之最大損失。

子公司於提供放款承諾、保證及開發商業信用狀時，均須進行嚴格之信用評估。九十年底有擔保品放款占放款總額比率為 68.71%，有擔保保證之比率為 40.50%。客戶提供之擔保品通常為不動產、定存單、存貨、具流通性之有價證券或其他財產等。倘客戶違約時，將視需要強制執行其擔保品或行使其他擔保之權利。

二十五、風險顯著集中之資訊

當金融商品交易相對人顯著集中於一人，或金融商品交易相對人雖有若干，但大多從事類似之商業活動，且具有類似之經濟特質，使其履行合約之能力受到經濟或其他狀況之影響亦相類似時，則發生信用風險顯著集中之情況。子公司並未顯著集中與單一客戶或單一交易相對人進行交易，但有類似之產業型態。放款金額按產業型態區分達百分之五以上者如下：

	<u>九 十 年 底</u>	<u>估 該</u>
	<u>金 額</u>	<u>科目 %</u>
放款－依產業型態區分		
電子業	\$ 24,363,820	31.33
金屬及非金屬基本工 業及製品業	7,390,389	9.50
化學材料業	5,238,862	6.74

九十年底並無重大外幣淨部位。

二十六、具控制性持股之子公司簡明資產負債表及損益表

中華開發工業銀行

(一)簡明資產負債表

項	目	單位：新台幣仟元 九 十 年 底
現金、存放央行、存放銀行同業及拆放同業		\$ 16,069,623
買入證券及票券		9,873,265
放 款		76,275,923
長期投資		93,077,267
固定資產		1,501,523
其他資產		<u>4,024,858</u>
資產總計		<u>\$ 200,822,459</u>
同業拆放		\$ 6,817,875
存 款		38,137,930
金融債券		16,800,000
長期借款		522,836
其他負債		<u>3,786,593</u>
負債合計		<u>66,065,234</u>
股本－普通股		78,384,220
股本－特別股		6,250,000
資本公積		22,885,732
保留盈餘		30,665,799
未實現長期股權投資跌價損失		(787,413)
累積換算調整數		143,011
庫藏股票		(<u>2,784,124</u>)
股東權益合計		<u>134,757,225</u>
負債及股東權益總計		<u>\$ 200,822,459</u>

(二)簡明損益表

項	目	九 十 年 度
營業收入		\$ 21,609,079
營業費用		(<u>8,219,367</u>)
營業利益		13,389,712
營業外收入		103,232
營業外支出		<u>1,363,885</u>
稅前利益		12,129,059
所得稅費用		(<u>20,000</u>)
稅後利益		<u>\$ 12,109,059</u>
每股盈餘(元)		<u>\$ 1.54</u>

二十七、附註揭露事項

(一)及(二)重大交易事項相關資訊及轉投資事業相關資訊

- 1.資金融通予他人：本公司無此情形，子公司中華開發工業銀行不適用，子公司中華開發工業銀行轉投資事業部分請參閱附表一。
- 2.為他人背書保證：本公司無此情形，子公司中華開發工業銀行不適用，子公司中華開發工業銀行轉投資事業部分請參閱附表二。
- 3.期末持有有價證券情形：子公司中華開發工業銀行之買入證券及票券依證券發行人財務報告編製準則第 13-1 條第一款之規定免予揭露；另本公司之長期股權投資及轉投資事業之資訊請參閱附表三。
累積買進或賣出同一有價證券之金額達新台幣一億元或實收資本額百分之二十以上者：本公司無此情形；子公司中華開發工業銀行之買入證券及票券依證券發行人財務報告編製準則第 13-1 條第一款之規定免予揭露；另子公司中華開發工業銀行之長期投資及轉投資事業之資訊請參閱附表四。
- 5.取得不動產之金額達新台幣一億元或實收資本額百分之二十以上者：無。
- 6.處分不動產之金額達新台幣一億元或實收資本額百分之二十以上者：無。
- 7.與關係人進、銷貨之金額達新台幣一億元或實收資本額百分之二十以上者：不適用。
- 8.應收關係人款項達新台幣一億元或實收資本額百分之二十以上者：請參閱附註十八及二十二。
- 9.被投資公司名稱、所在地區....等相關資訊：請參閱附表五。
- 10.從事衍生性商品交易：請參閱附註二十三及二十四。

(三)大陸投資資訊：無。

二十八、部門別資訊

本公司之業務範圍為投資經主管機關核准之國內金融相關事業及對被投資事之管理，而子公司係經營工業銀行設立及管理辦法第五條規定之業務，尚無經營其他產業，因是無需揭露產業別財務資訊。又本公司及子公司並無國外營運部門或占收入達 10% 以上之客戶，故無需揭露地區別或客戶別之財務資訊。

附表一至附表五請參閱第 78 頁至第 121 頁。

七、財務狀況及經營結果之檢討與分析

(一) 重大資本支出及其資金來源之檢討與分析：無。

(二) 流動性分析

1. 最新二年度流動性分析：本公司於九十年十二月二十八日始成立，故不適用。

2. 未來一年現金流動性分析

單位：新台幣仟元

年 初 現 金 餘額(1)	預計全年來 自營業活動 淨現金流量 (2)	預 計 全 年 現金流出量 (3)	預計現金剩 餘(不足)數 額 (1)+(2)- (3)	預計現金不足額 之 補 救 措 施	
				投資計劃	融資計劃
\$600,000	\$7,483,644	\$3,583,162	\$4,500,482	\$ -	\$ -

(三) 經營結果分析：本公司於九十年十二月二十八日成立，故不適用。

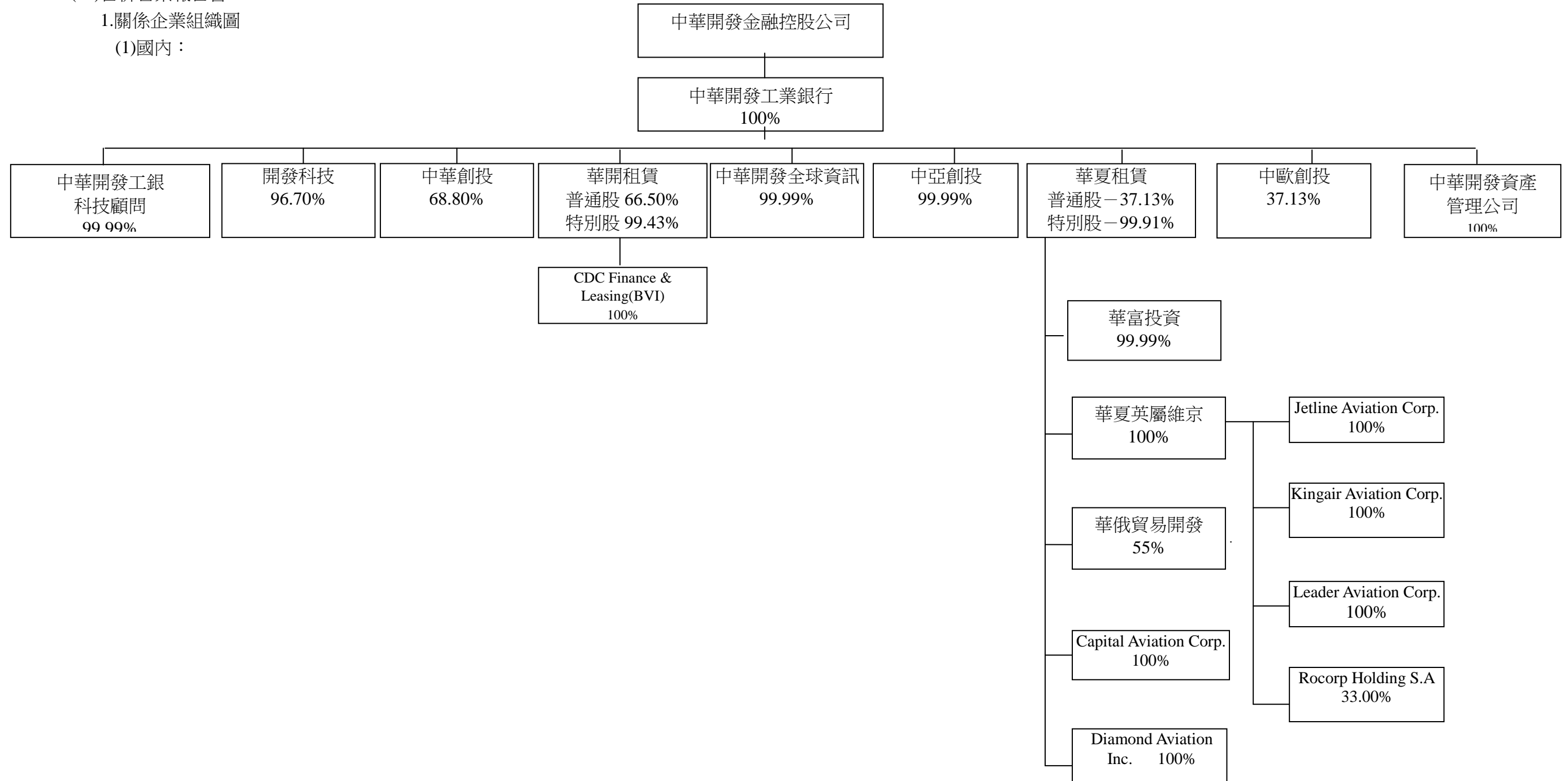
陸、特別記載事項

一、關係企業相關資料

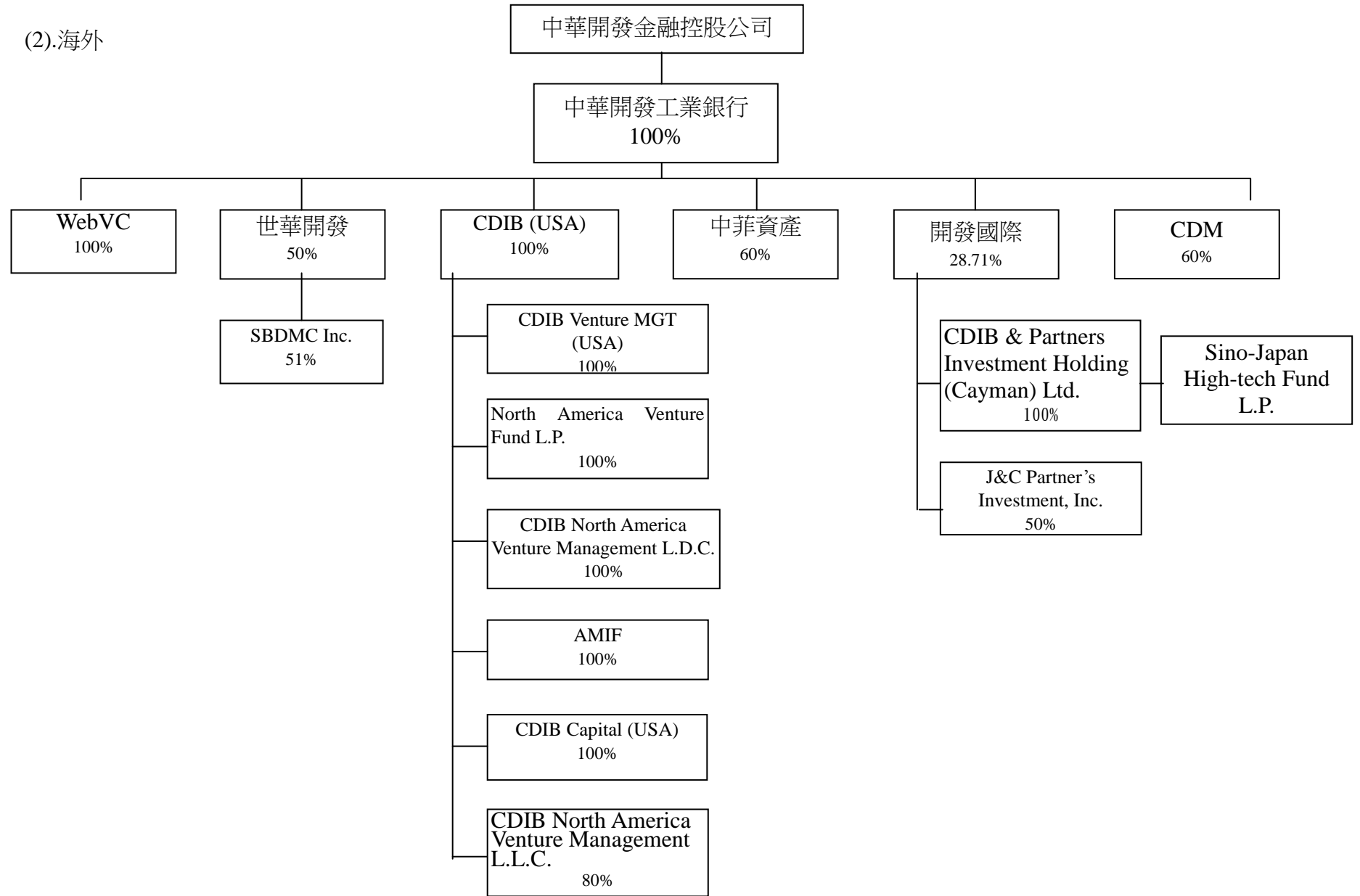
(一)合併營業報告書

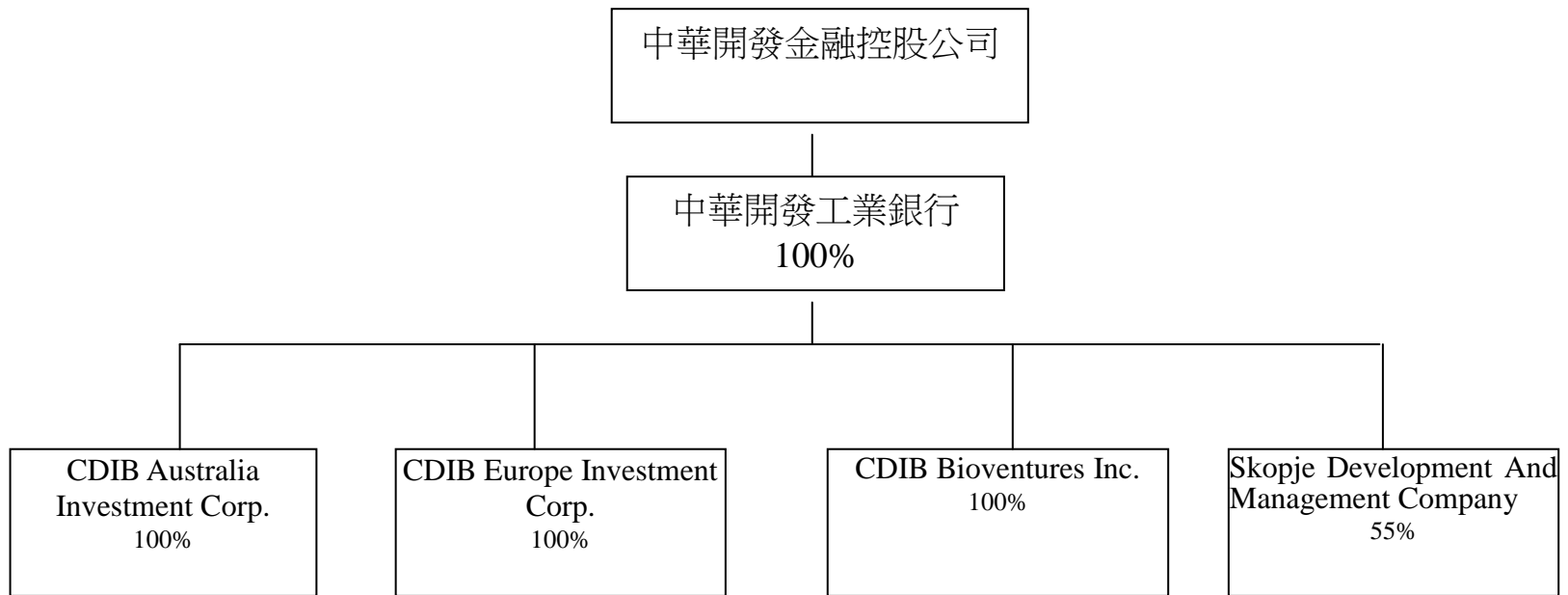
1.關係企業組織圖

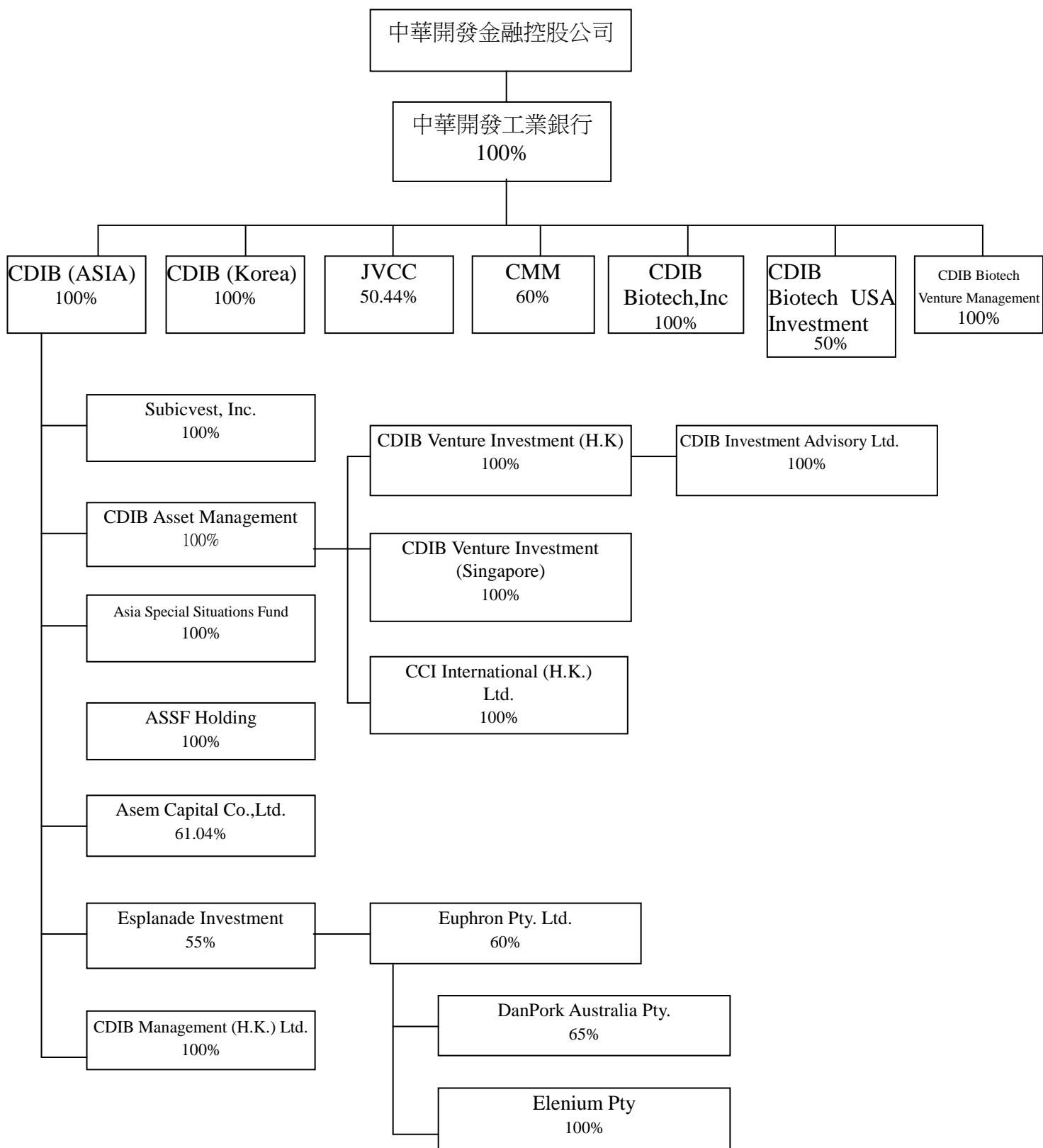
(1)國內：



(2).海外







註 1. Euphron Pty. Ltd. 對 Elenium. 及 DanPork Australia Pty. 之整體原始投資金額共澳幣 1,485 萬元。

2.關係企業名稱、設立日期、地址、實收資本額及營業項目

中華開發金融控股公司

單位：新台幣仟元

企業名稱	設立日期	地 址	實收資本額	主要營業或生產項目	備註
中華開發工業銀行	48.5.14	北市南京東路五段 125 號	84,634,220	中長期授信、生產事業投資	

中華開發工業銀行

(1)國內：

單位：新台幣仟元

企業名稱	設立日期	地 址	實收資本額	主要營業或生產項目	備註
開發科技顧問	74.12.30	北市敦化南路 2 段 99 號 27 樓	250,000	創業投資基金之管理	
中華創業投資	74.12.30	北市敦化南路 2 段 99 號 27 樓	500,000	創業投資	
華開租賃	85.05.01	北市南京東路 5 段 125 號 2 樓	2,000,000	租賃業務	
CDC Finance & Leasing (BVI)	86.9.22	Citco Building, Wickhams Cay P.O. Box 662, Road Town, Tortola, B.V.I.	0.035	租賃業務	註 1
中亞創業投資	82.6.10	北市敦化南路 2 段 99 號 27 樓	800,000	創業投資	
華夏租賃	73.11.23	北市建國南路 2 段 276 號 9 樓	2,050,099	租賃業務	
華富投資	87.07.23	北市建國南路 2 段 276 號 9 樓	100,000	一般投資業務	註 2
華俄貿易開發	84.06.12	北市建國南路 2 段 276 號 9 樓	15,000	一般進出口貿易業務	註 2
Hwa – Hsia (BVI) Corp.	83.08.04	Citco Building, Wickhams Cay P.O. Box 662, Road Town, Tortola, B.V.I.	0.069	租賃業務	註 2
Capital Aviation Corp.	86.11.18	Citco Building, Wickhams Cay P.O. Box 662, Road Town, Tortola, B.V.I.	0.069	租賃業務	註 2
Diamond Aviation Inc.	86.11.18	Citco Building, Wickhams Cay P.O. Box 662, Road Town, Tortola, B.V.I.	0.069	租賃業務	註 2
Jetline Aviation Corp.	87.11.16	Reid House 31 Church Street Hamilton HM 12 Bermuda	419	租賃業務	註 3
Kingair Aviation Corp.	87.11.16	Reid House 31 Church Street Hamilton HM 12 Bermuda	419	租賃業務	註 3
Leader Aviation Corp.	87.11.16	Reid House 31 Church Street Hamilton HM 12 Bermuda	419	租賃業務	註 3
Rocorp Holding S.A.	86.01.10	La Touche House Custom House Docks Dublin1,Ireland	11,534	租賃業務	註 3
中歐創業投資	78.08.21	北市敦化南路 2 段 99 號 27 樓	608,010	創業投資	
中華開發工銀科技顧問公司	90.01.03	北市南京東路 5 段 125 號 11 樓	50,000	創業投資基金之管理	

企業名稱	設立日期	地 址	實收資本額	主要營業或生產項目	備註
中華開發全球資訊公司	90.08.23	北市南京東路5段125號3樓	20,000	網路及軟體服務	
中華開發資產管理公司	90.9.11	台北市敦化南路二段97號29樓	5,000,000	金錢債權收買及評價	

註1：係華開租賃之子公司或轉投資事業

註2：係華夏租賃之子公司

註3：係華夏租賃之子公司華夏英屬維京群島之子公司

註4：係按 90.12.31 匯率換算成台幣(1US\$=34.999NT\$)

(2)海外

單位：除另予註明者外，係新台幣仟元

企業名稱	設立日期	地 址	實收資本額	主要營業或生產項目	備註
世華開發股份有限公司	83.2.17	北市新生南路一段158號6樓	20,000	蘇比克灣工業園區開發	
SBDMC	83.6.27	Subicbay Industrial Park, Administrative Building Argonant Cor. Rizal Highways, Subicbay Freeport Zone, Philippines.	PHP 26,546,000	蘇比克灣工業園區開發	註1
CDIB Venture Investment (USA)	85.9.25	Citco Building, Wickhams Cay P.O. Box 662, Road Town, Tortola, B.V. I.	2,362,609	直接投資	
CDIB Venture Management (USA)	86.7.15	3945 Freedom Circle, Suite 270 Santa Clara, CA 95054	USD 2,000,000	資產管理	註2
North America Venture Fund, L.P.	87.5.6	P.O. Box 309, George Town, Grand Cayman, Cayman Islands	USD 21,904,194	基金	註2
CDIB North America Venture Management, LDC.	87.4.22	P.O. Box 309, George Town, Grand Cayman, Cayman Islands	USD 505,050	基金管理	註2
American Major Industry Fund	87.6.15	Windward One Building Safe Haven Corporate Centre West Bay Road P.O. Box 31106 SMB Gayman Islands.	USD 6,000,000	基金	註2
CDIB Capital(USA)	88.12.8	3945 Freedom Circle, Suite 270 Santa Clara, CA 95054	USD 2,000,000	直接投資、資產管理	註2
CDIB North America Venture Management, L.L.C.	89.6.26	3945 Freedom Circle, Suite 270 Santa Clara, CA 95054	USD 450,000	基金管理	註2
中菲資產管理	84.3.30	18F, 6776, Ayala Avenue, Makti, Manila, Philippines	14,733	基金管理	
開發國際投資股份有限公司	87.10.2	台北市南京東路五段125號6樓	10,908,000	一般投資業務	

企業名稱	設立日期	地 址	實收資本額	主要營業或生產項目	備註
CDIB & Partners Investment Holding (Cayman) Ltd.	88.3.8	Cayside, 2 nd Floor, PO Box 30592 S. M. B. , George Town, Grand Cayman, Cayman Islands, BWI	USD 90,000,000	一般投資業務	註 3
JAIC-CDIB's Partner's Investment, Inc.	89.9.29	P.O. Box 309, Uglan House, South Church Street, George Town, Grand Cayman, Cayman Islands, British West Indies	USD 20	創投管理	註 3
Sino-Japan High Tech Fund	89.10.3	P.O. Box 309, Uglan House, South Church Street, George Town Grand Cayman, Cayman Islands, Brith West Indies	USD 10,000,000	創投管理	註 4
CDM Corporation	87.7.28	日本東京都中央區丸之内 2-2-2 5 樓	131,967	投資管理顧問	
CDIB Venture Investment (Asia)	85.12.27	P.O. Box 3340, Road Town, British Virgin Islands	4,997,857	創業投資業務	
Subicvest, Inc.	85.6.27	Building C. Commercial Complex, Subicbay Industrial Park, Argonaut Cor. Rizal Highways, Subicbay Freeport Zone, Philippines	PHP 157,396,000	不動產租賃	註 5
Asia Special Situations Fund	87.2.20	One Capital Place, George Town, Grand Cayman, Cayman Islands	USD 1,862,900	投資業務	註 5
ASSF Holdings Limited	87.2.17	One Capital Place, George Town, Grand Cayman, Cayman Islands	USD 500,002	資產管理	註 5
Asem Capital Co., Ltd.	86.1.29	35F ASEM Tower 159-1, Samsung-dong, Kangnam-ku, Seoul 135-090 Korea	KRW 16,500,000,000	直接投資	註 5
CDIB Management (H.K.)	86.12.19	Suite 3204-5, Citibank Tower, Citibank Plaza, 3 Garden Rd, Central, Hong Kong	USD 3,000,000	投資	註 5
CDIB Asset Management	89.7.28	Citco Building P.O.Box 662, Road Town, Tortola BVI	USD 3,000,000	資產管理	註 5
CCI International (H.K.)	88.1.27	Suite 3204-5, Citibank Tower, Citibank Plaza, 3 Garden Rd, Central, Hong Kong	USD 5,000,000	投資	註 6
CDIB Venture Investment (Singapore)	89.8.14	80 Robison #17-02 Singapore 068898	SGD 1,000,000	基金管理	註 6
CDIB Venture Investment (H.K.)	81.6.25	Suite 3204-5 Citibank Tower, Citibank Plaze, 3 Gardend Road, Central, H.K.	USD 16,700,000	基金管理	註 6
CDIB Investment Advisory	89.6.27	P.O. Box 3340, Road Town,	USD	基金管理	註 7

企業名稱	設立日期	地 址	實收資本額	主要營業或生產項目	備註
Ltd.		British Virgin Islands	10		
Esplanade Investment Pte Ltd.	84.7.14	10 Collyer Quay #19-08 Ocean Building Singapore 049315	SGD 27,000,000	農牧業(控股)	註 5
Euphron Pty.Ltd.	80.5.21	1-21 Madeline Street,South Strathfield,NSW Australia	AUD 31,706,285	農牧業投資	註 8
DanPork Australia Pty. Ltd.	80.11.28	1-21 Madeline Street,South Strathfield,NSW Australia	AUD 12,350,000	農牧業投資	註 9
Elenium Pty. Ltd.	83.6.14	1-21 Madeline Street,South Strathfield,NSW Australia	AUD 2,262,963	農牧業投資	註 9
CDIB Capital Investment (Korea)	88.7.6	Unit 3(I) Main Office Tower, Financial Park Labuan, Jalan Merdeka, 87000 Labuan Federal Territory, Malaysia	4,795	創業投資	
JVCC	87.12.30	Citco Building, Wickhams Cay P.O. Box 662, Road Town, Tortola, B.V. I.	2,081,566	創投	
CMM Corporation	87.12.30	Citco Building, Wickhams Cay P.O. Box 662, Road Town, Tortola, B.V. I.	1,750	資產管理	
CDIB Europe Investment Co.,	89.5.22	4 th Floor,Harbour Centre, P.O. Box 613 George Town, Grand Cayman, Cayman Islands, BWI	361,613	創業投資	
CDIB Australia Investment Co.,	89.4.6	Leeward One Building, Corporation Center,West Bay Road, P.O.Box 31106SMB, Grand cayman, CaymanIslands,BWI.	166,477	高科技投資	
CDIB Bioventure, Inc.	89.9.21	4 th Floor,Harbour Centre, P.O. Box 613 George Town, Grand Cayman, Cayman Islands, BWI	209,994	投資	
WebVC Corp.	90.7.2	TrustNet Chambers P.O.Box 3444 Road Town Tortola, British Virgin Islands	10,748	投資	
CDIB Biotech, Inc.	88.08.27	21 N.Skokie HWY.Suite 104 Rockland Office Plaza Lake Bluff, IL 60044, USA	43,749	顧問業	
CDIB Biotech USA Investment Co., Ltd.	89.10.4	P.O.Box 3444, Road Town, Tortola British Virgin Islands	142,796	創業投資	
CDIB Biotech Venture Management, Inc.	89.9.18	P.O.Box 3444, Road Town, Tortola British Virgin Islands	3,500	基金管理	
Skopje Development And Management Company	89.03	Salvador Aljende 73, Skopje, Republic of Macedonia	33,146	工業區開發	

註 1：係世華開發之子公司

註 2：係 CDIB Venture Investment (USA)之子公司

註 3：係開發國際投資股份有限公司之子公司

註 4：係開發國際投資股份有限公司之子公司 CDIB & Partners Investment Holding(Caymans)之子公司

註 5：係 CDIB Venture Investment (Asia)之子公司

註 6：係 CDIB Venture Investment (Asia)之子公司 CDIB Asset Management 之子公司

註 7：係 CDIB Venture Investment (Asia)之子公司 CDIB Asset Management 之子公司 CDIB Venture Investment 之子公司

註 8：係 CDIB Venture Investment (Asia)之子公司 Esplanade 之子公司

註 9：係 CDIB Venture Investment (Asia)之子公司 Esplanade 之子公司 Euphron 之子公司

3.推定為有控制與從屬關係者，應揭露相同股東資料

無

4.各關係企業董事、監察人及總經理之姓名及其對該企業之持股或出資情形

中華開發金融控股公司

企業名稱	職稱	姓名或代表人	持有股份	
			股數	持股比例
中華開發工業銀行	法人董事：中華開發金融控股公司	劉泰英 隆潤投資公司 林軍 陳志全 陳敏薰 李庸三 李勝彥 胡定吾 孫文雄 群基投資公司 葉紫華 葉國一 陳明祥 陳鏡仁 林新一 周慶雄 陳憲煒 沈慶京 林蒼祥 劉以正 泰恆投資公司 郭正昭 陳河東 戴一義	普通股 7,838,422,000 特別股 625,000,000	100.00%
	監察人：中華開發金融控股公司 總經理	林瀚東 歐興祥 許永華 劉泰英	-	-

中華開發工業銀行

(1)國內

企業名稱	職稱	姓名或代表人	持有股份	
			股數	持股比例
開發科技顧問	法人董事：中華開發	劉泰英 馮偉奇 林軍	24,174,382	99.32%
	監察人：中華開發 總經理	黃敏章 林軍	25,000	-
中華創業投資	法人董事：中華開發	劉泰英	34,400,000	68.8%
	法人董事：中華開發	何達安		
	法人董事：中華開發	施哲雄		
	法人董事：中華開發	方鳳山		
	法人董事：中華開發	陳來福		
	董事	呂有林	4,687,500	9.4%
	董事	吳丁凱	6,250,000	12.5%
監察人：中華開發	李楚芳	34,400,000	68.8%	
監察人：中華開發	汪允嘉			
總經理	林軍	0	-	
華開租賃	法人董事：中華開發 監察人	陳崑永	普通股 66,500,000	66.50%
		蔡來春	特別股 99,428,200	99.43%
		伍敏卿		
		徐益生		
		蔡漢明		
		劉宗仁		
		周政良		
任蜀光				
梁世煜				
CDC Finance & Leasing (BVI)	法人董事：華開租賃	蔡漢明	1	100%
中亞創業投資	法人董事：中華開發 監察人：中華開發 總經理	林軍	79,911,654	99.99%
		何達安		
		陳鳳鸞		
		廖光照		
		李貞萱		
張繁彥				
林軍	0	-		
華夏租賃	法人董事：中華開發	郭正昭	57,554,898	37.13%
	法人董事：中華開發	施哲雄	特別股 49,955,844	99.91%
	法人董事：中華開發	周正良		
	法人董事：交通銀行	徐光曦	7,930,000	5.12%
	法人董事：華開租賃	張繁彥	3,000,000	1.94%
	監察人：華開租賃	李楚芳	20,000	-
	監察人	蔡信夫	特別股 2,900	-
Hwa - Hsia (BVI) Corp.	Director 華夏租賃	Kuo Cheng-Chau Golden Wu	2	100%

企業名稱	職稱	姓名或代表人	持有股份	
			股數	持股比例
Capital Aviation Corp.	Director 華夏租賃	Lin, Hsin-Yen Tsai, Liang-Jia	2	100%
Diamond Aviation Inc.	Director 華夏租賃	Lin, Hsin-Yen Tsai, Liang-Jia	2	100%
Jetline Aviation Corp.	Director Hwa – Hsia (BVI) Corp.	Ming-Chi Chien	12,000	100%
Kingair Aviation Corp.	Director Hwa – Hsia (BVI) Corp.	Chi-Fan Mao	12,000	100%
Leader Aviation Corp.	Director Hwa – Hsia (BVI) Corp.	Chin-Shan Wu	12,000	100%
華富投資	法人董事：華夏租賃 監察人：華夏租賃 總經理	吳金山 周顏亞美 吳金山	9,999,994	99.99%
華俄貿易開發	法人董事：華夏租賃 監察人：華夏租賃 總經理	吳金山 簡明吉 吳金山	824,996	55%
Rocorp Holding S.A.	Director Hwa – Hsia (BVI) Corp.	Rehfeldt III、Paul Lo、 Jeffery Chen	110	33%
中歐創業投資	法人董事：中華開發 法人董事：中華開發 法人董事：開發科技 法人董事：國泰人壽 法人董事：新光人壽 法人董事：安泰人壽 法人董事：國華人壽 監察人：中華開發 監察人：東賢投資 總經理	劉泰英 陳芝錦 林軍 莊順裕 鄭弘志 石寶忠 黃壽美 方鳳山 吳東昇 林軍	22,574,349 11,690,000 11,690,000 4,364,000 4,364,000 22,574,349 2,257,435 1,216	37.13% 19.23% 19.23% 7.18% 7.18% 37.13% 3.71% -
中華開發工銀科技顧問公司	法人董事：中華開發 法人董事：中華開發 法人董事：中華開發 法人董事：中華開發 監察人：中華開發 監察人：中華開發 總經理	陳崑永 李家弘 許銘熙 蔡來春 吳薌薌 楊鎧蟬 周正良 李家弘	4,999,994	99.99%
中華開發全球資訊公司	法人董事：中華開發 法人董事：中華開發 法人董事：中華開發 法人董事：中華開發	施哲雄 劉宗仁 李學禮 顧竹鋒 楊鎧蟬	1,999,994	99.99%
中華開發資產管理公司	法人董事：中華開發 總經理	胡定吾 王鍾渝 謝惠娟 徐益生 龔神佑 謝惠娟	500,000,000	99.99%

註：以上法人董監事之代表人均無個人持股。

(2)海外

企業名稱	職稱	姓名或代表人	持有股份	
			股數	持股比例
世華開發股份有限公司	法人董事：中華開發	周政良 龔神佑	999,995	50%
SBDMC	法人董事：中華開發	李家弘	510	51%
	法人董事：SBMA	鄭顯榮	490	49%
CDIB Venture Investment (USA)	法人董事：中華開發 總經理	林軍 陳崑永 高金門 沈平 任蜀光 周政良 宋強 呂仲鳴 高金門	67,505,052	100%
CDIB Venture Management (USA)	Board Member : CEO	Bing Shen Chin-Men Kao Chiang Sung Kung-Yurg Chen Jack Chow Shu-Kuang Jen Shin-Jen Lee Chung-Min Lu Emily Chen	8,000,000	100%
North America Venture Fund, L.P.	Limited-Partner : CDIB Venture Investment (USA) General Partner : CDIB Venture Management (USA)	Chin-Men Kao Emily Chen	-	99%
			-	1%
CDIB North America Venture Management L.D.C	Board Member	Emily Chen Charles Lau Chin Lin Chiang Sung Bing Shen	2	100%
American Major Industry Fund	Board Member	Chungmin Lu Bing Shen Shu-Kuang Jen Chin-Men Kao Ching-Hsiang Lia	-	100%
CDIB Capital (USA)	Board Member : CEO	Yee-Chuen Chen Bing Shen Chiang Sung Cheng-Liang Chou John Yu Shu-Kuang Jen Shih-Jen Lee Yee-Chuen Chen	200	100%

企業名稱	職稱	姓名或代表人	持有股份	
			股數	持股比例
CDIB North America Venture Management , L.L.C	Board Member :	Tai-Ying Liu Chao Lun Pai Bing Shen Chin Men Kao	80	80%
中菲資產管理	法人董事：中華開發 總經理	呂仲鳴 鄭顯榮 龐一心 曾梓桂 曾梓桂	1,300,000	60%
開發國際投資股份有限公司	法人董事： 中華開發 中國鋼鐵 國泰人壽 復盛（股）公司 中國國際商銀 中華開發 中華開發 世華銀行 中華開發 第一商銀 統一國際投資 華南銀行 鵬寶科技 新光人壽 萬泰商銀 台灣中小企銀 監察人： 中央產險 中鼎工程 中華開發	劉泰英 陳源成 蔡宏圖 李後藤 李庸三 林軍 楊子江 汪國華 林炯堯 蔡哲雄 高清愿 莊欣達 許勝雄 鄭弘志 許勝發 謝昭男 許慶樺 余憲光 余俊彥 周政良	313,200,000 54,000,000 54,000,000 54,000,000 54,000,000 313,200,000 313,200,000 54,000,000 313,200,000 43,200,000 27,000,000 54,000,000 54,000,000 54,000,000 54,000,000 54,000,000 54,000,000 54,000,000 17,280,000 27,000,000 313,200,000	28.71% 4.95% 4.95% 4.95% 4.95% 28.71% 28.71% 4.95% 28.71% 3.96% 2.47% 4.95% 4.95% 4.95% 4.95% 4.95% 4.95% 4.95% 1.58% 2.47% 28.71%
CDIB &Partners Investment Holding (Cayman) Ltd.	國際開發投資股份有限公司	劉泰英	90,000,000	100%
JAIC-CDIB Partner's Investment , Inc.	國際開發投資 JAIC	林炯堯 李友裕 立岡 登興次 永島 一廣 高野 戊九	10 10	50% 50%
Sino-Japan High Tech Fund	JAIC-SAI Venture Capital Inc. GP	-	-	-
CDM Corporation	法人董事：中華開發 總經理	孫元 沈平 呂仲鳴 孫元	5,940	60%

企業名稱	職稱	姓名或代表人	持有股份	
			股數	持股比例
CDIB Venture Investment (Asia)	法人董事：中華開發	林軍 任蜀光 沈平 高金門 耿中琦	142,800,000	100%
Subicvest, Inc.	法人董事：CDIB Venture Investment (Asia) 總經理	呂仲鳴 龐一心 曾梓桂 曾梓桂	15,739,600	100%
Asia Special Situations Fund	法人董事：CDIB Venture Investment (Asia)	陳崑永 高金門 周正良 李學禮 馮偉奇 趙建民	210,020	100%
ASSF Holdings Limited	法人董事：CDIB Venture Investment (Asia)	陳崑永 蘇貴楹 周正良	10,002	100%
Asem Capital Co., Ltd.	法人董事：CDIB Venture Investment (Asia) 董事 董事 監察人	劉泰英 沈平 蕭世棋 Won Ung Lee Byoung Soon Song Kyeong Kim	2,014,278	61.04%
CDIB Management (H.K.)	法人董事：CDIB Venture Investment (H.K.)	林志成 陳崑永 高金門 蘇貴楹 周正良 莊雯玲	3,000,000	100%
CDIB Asset Management	法人董事：CDIB Venture Investment (Asia)	林軍 陳崑永 高金門 蘇貴楹 周正良	3,000,000	100%
CCI International (H.K.)	法人董事：CDIB Asset Management Co., Ltd.	陳崑永 任蜀光 伍敏卿 高金門 孫致中	5,000,000	100%

企業名稱	職稱	姓名或代表人	持有股份	
			股數	持股比例
CDIB Venture Investment (Singapore)	法人董事：CDIB Asset Management Co., Ltd.	白釗倫 陳崑永 沈平 周正良 高金門 David C. Mudd 莊雯玲	1,000,000	100%
CDIB Venture Investment (H.K.)	法人董事：CDIB Asset Management Co., Ltd. 總經理	林志成 陳崑永 高金門 蘇貴楨 周正良 David C. Mudd 莊雯玲	16,700,000	100%
CDIB Investment Advisory Ltd.	法人董事：CDIB Venture Investment (H.K.) Corp. Ltd.	David C. Mudd 莊雯玲	10	100%
Esplanade Investment Pte Ltd.	法人董事：CDIB Venture Investment (Asia) 總經理	鄭顯榮 沈平 江紹華 胡勝金 汪允嘉 戈定軍 Peter Tay Yew Beng 戈定軍	14,850,000	55%
Euphron Pty.Ltd.	法人董事： Esplanade Investments Pte Ltd. 總經理	鄭顯榮 江紹華 汪允嘉 David Lim Edwin Soeryadjaya 戈定軍 戈定軍	16,956,135	60%
DanPork Australia Pty. Ltd.	法人董事： Euphron Pty. Ltd. 總經理	鄭顯榮 江紹華 Malcolm McKenzie Jens Josefsen Niels Conradsen	-	65%
Elenium Pty. Ltd.	法人董事： Esplanade Investment Pte Ltd. 總經理	鄭顯榮 謝惠娟 江紹華 David Lim Edwin Soeryadjaya 戈定軍 戈定軍	2,262,963	100%

企業名稱	職稱	姓名或代表人	持有股份	
			股數	持股比例
CDIB Capital Investment (Korea)	Director Managing Director	林軍 劉泰英 沈平 李建國 呂仲鳴	136,999	100%
JVCC	法人董事：中華開發	林軍 任蜀光 劉慶祥	30,000,000	50.44%
CMM Corporation	法人董事：中華開發	陳瑞勳 高金門	30,000	60%
CDIB Europe Investment Co.,	法人董事：中華開發	沈平 呂仲鳴 蘇貴楨 李建國 吳雅琦	10,332,090	100%
CDIB Australia Venture Investment Inc.	Board Member	Bing Shen Lu Chungmin Pai Chao-Lun Lee Chia-Hung Hu Chia-Li	9,295,222	100%
CDIB Bioventure, Inc.	Board Member	周政良 呂仲鳴 孔德儀 梁世煜 林衛理	6,000,000	100%
WebVC Corp.	法人董事：中華開發	沈平 呂仲鳴 高金門 李建國 翁金湯	307,100	100%
CDIB Biotech, Inc.	法人董事：中華開發 總經理	林軍 傅模英 李世仁 傅模英	10,000	100%
CDIB Biotech USA Investment Co.,Ltd.	法人董事：中華開發 總經理	沈平 周政良 高金門 李世仁 李世仁	2,040,000	50%
CDIB Biotech Venture Management, Inc.	法人董事：中華開發 總經理	林軍 沈平 任蜀光 傅模英 李世仁 李世仁	100,000	100%

企業名稱	職稱	姓名或代表人	持有股份	
			股數	持股比例
Skopje Development And Management Co.	法人董事：中華開發 總經理	沈平 鄭顯榮 林繼武	-	55%

註：以上法人董監事之代表人，其個人均無持股。

5.各關係企業營運概況

中華開發金融控股公司

單位：新台幣仟元

企業名稱	資本額	資產總值	負債總額	淨值	營業收入	營業利益	本期損益	每股盈餘
中華開發工業銀行	84,634,220	200,822,459	66,065,234	134,757,225	21,609,079	13,389,712	12,109,059	1.54

中華開發工業銀行

(1)國內

單位：新台幣仟元

企業名稱	資本額	資產總值	負債總額	淨值	營業收入	營業利益	本期損益	每股盈餘
開發科技顧問	250,000	663,452	110,436	553,016	265,344	140,290	104,178	4.17
中華創業投資	500,000	718,198	61,381	656,817	76,881	33,127	29,018	0.58
華開租賃	2,000,000	2,564,118	1,466,799	1,097,319	75,733	-413,524	-364,885	-
CDC Finance & Leasing (BVI)	0.033	1,794,116	2,277,780	-483,664	123,813	-238,926	-239,319	-1.82
中亞創業投資	800,000	1,249,777	67,177	1,182,600	348,922	265,775	262,262	3.28
華夏租賃	2,050,099	5,629,522	4,540,421	1,089,101	665,989	12,566	-423,370	-2.93
Hwa-Hsia (BVI) Corp.	0.069	2,241,866	3,570,611	-1,328,745	310,885	71,424	-388,979	-
Capital Aviation Corp	0.069	2,606,731	2,609,552	-2,821	162,535	1,335	1,337	-
Diamond Aviation Inc.	0.069	2,488,906	2,491,815	-2,909	154,667	11,811	11,811	-
Jetline Aviation Corp.	419	897,524	1,110,586	-213,062	-	-100,956	-148,944	-
Kingair Aviation Corp.	419	897,542	1,113,158	-215,616	-	-101,212	-152,900	-
Leader Aviation Corp.	419	897,517	1,170,910	-273,393	-	-110,631	-159,114	-
華富投資	100,000	7,336	95	7,241	16	-2,334	-2,334	-0.23
華俄貿易開發	15,000	22,892	87,101	-64,209	-	-563	2,135	1.42
Rocorp Holding S.A.	11,534	-	-	-	-	-	-	-
中歐創業投資	608,010	844,658	38,458	806,200	55,954	32,667	30,958	0.51
中華開發工銀科技顧問公司	50,000	95,809	15,594	80,215	34,075	30,150	23,669	4.73
中華開發全球資訊公司	20,000	25,301	5,118	20,183	1,872	-54	183	0.1
中華開發資產管理公司	5,000,000	4,992,885	1,401	4,991,485	4,773	-8,515	-8,515	-0.02

(2)海外

企業名稱	資本額	資產 總值	負債 總額	淨值	營業 收入	營業 利益	本期 損益	每股 盈餘
世華開發股份有限公司	20,000	35,291	9,048	26,243	5,815	178	3,144	1.57
SBDMC	PHP 26,546,000	PHP 836,717,369	PHP 749,301,456	PHP 87,415,913	PHP 53,697,222	PHP 14,874,501	PHP 13,127,814	-
CDIB Venture Investment (USA)	2,362,609	3,317,634	75	3,317,559	954	-391,824	-383,953	-
CDIB Venture Management (USA)	USD 2,000,000	USD 3,671,077	USD 824,596	USD 2,846,481	USD 3,683,712	USD 910,298	USD 631,088	-
North America Venture Fund, L.P.	USD 21,904,194	USD 33,455,850	USD 28,115	USD 33,427,735	USD -9,832,176	USD -11,198,223	USD -10,619,595	-
CDIB North America Venture Management	USD 505,050	USD 2,868,257	USD 481,632	USD 2,386,625	USD -1,072,596	USD -1,775,223	USD 560,066	-
American Major Industry Fund	USD 6,000,000	USD 6,489,167	USD 1,784	USD 6,487,383	USD 0	USD -447,480	USD -215,794	-
CDIB Capital (USA)	USD 2,000,000	USD 1,968,846	USD 8,921	USD 1,959,925	USD 285,651	USD -292,689	USD -210,543	-
CDIB North America Venture Management,L. L.C.	USD 450,000	USD 407,216	USD 6,300	USD 400,916	USD 2,399,841	USD -33,829	USD -33,195	-
中菲資產管理 開發國際投資 股份有限公司	14,733 10,908,000	5,552 10,848,055	65 187,017	5,486 10,661,039	414 1,015,686	2 -132,354	369 -231,874	- -0.21
CDIB & Partners Investment Holding (Caymans) Ltd.	USD 90,000,000	USD 62,619,174	USD 5,005,982	USD 57,613,192	USD 5,551,181	USD -8,519,926	USD -8,519,926	-
Sino-Japan High-Tech Fund L.P.	USD 10,000,000	USD 8,301,059	USD 830	USD 8,300,229	USD 202,118	USD -845,030	USD -845,030	-
Jaic-CDIB Partner's Imvestment, Inc.	USD 20	USD 369,099	USD 371,918	USD -2,819	USD 749,806	USD -4,880	USD -4,880	-
CDM Corporation	131,967	174,052	14,159	159,893	90,464	39,188	21,540	-
CDIB Venture Investment (Asia)	4,997,857	4,607,437	11,608	4,595,829	445,836	169,107	169,107	-
Subicvest, Inc.	PHP 157,396,000	PHP 222,480,681	PHP 8,848,863	PHP 213,631,818	PHP 47,161,459	PHP 37,399,717	PHP 37,118,747	-
Asia Special Situations Fund	USD 1,862,900	USD 3,162,862	USD 15,876	USD 3,146,986	USD -2,240,179	USD -2,595,443	USD -2,595,443	-
ASSF Holdings	USD	USD	USD	USD	USD	USD	USD	-

企業名稱	資本額	資產 總值	負債 總額	淨值	營業 收入	營業 利益	本期 損益	每股 盈餘
Limited	500,002	1,175,106	5,724	1,169,382	3,049	-3,767	-3,767	
Asem Capital Co., Ltd.	KRW 16,500,000,000	KRW 21,922,197,578	KRW 316,096,000	KRW 21,606,101,578	KRW 4,067,392,000	KRW -853,812,000	KRW -342,534,000	-
CDIB Management (H.K.)	USD 3,000,000	USD 2,797,356	USD 1,282	USD 2,796,074	USD 21,597	USD -17,878	USD -17,878	-
CDIB Asset Management	USD 3,000,000	USD 2,423,577	USD 2,067,751	USD 355,826	USD -902,188	USD -902,188	USD -931,726	-
CCI International (H.K.)	USD 5,000,000	USD 4,016,055	USD 4,464	USD 4,011,591	USD 264,520	USD 133,813	USD -268,434	-
CDIB Venture Investment (Singapore)	SGD 1,000,000	SGD 550,983	SGD 5,982	SGD 545,001	SGD 20,865	SGD -454,684	SGD -455,624	-
CDIB Venture Investment (H.K.)	USD 16,700,000	USD 1,959,954	USD 73,207	USD 1,886,747	USD 141,694	USD -1,502,858	USD -1,502,858	-
CDIB Investment Advisory Ltd.	USD 10	USD 202,572	USD 164,297	USD 38,275	USD 337,997	USD 6,743	USD 6,742	-
Esplanade Investment Pte Ltd.	SGD 27,000,000	SGD 20,831,439	SGD 22,534,062	SGD -1,702,623	SGD 997,182	SGD -24,778,749	SGD -24,778,749	-
Euphron Pty.Ltd.	AUD 31,706,285	AUD 30,429,898	AUD 20,979,928	AUD 9,449,970	AUD 13,231,560	AUD -6,977,592	AUD -6,977,592	-
DanPork Australia Pty. Ltd.	AUD 12,350,000	AUD 9,040,826	AUD 7,738,710	AUD 1,302,116	AUD 0	AUD -30,220	AUD -21,237	-
Elenium Pty. Ltd.	AUD 2,262,963	AUD 6,481,076	AUD 13,165,173	AUD -6,684,097	AUD 12,485,774	AUD 1,577,782	AUD 1,577,782	-
CDIB Capital Investment (Korea)	4,795	2,664,664	6,420	2,658,243	70,262	67,703	73,003	-
CMM Corporation	1,750	55,934	30,820	25,115	107,393	11,968	11,719	-
JVCC	2,081,566	2,460,302	51,190	2,409,112	288,040	141,618	141,618	-
CDIB Europe Investment Co.,	361,613	412,997	60,277	352,721	0	-291	-3,268	-
CDIB Australia Investment Co.,	166,477	148,846	2,698	146,148	0	-12,327	-12,315	-
CDIB Bioventure, Inc.	209,994	210,179	295	209,884	0	-150	48	-
WebVC Corp.	10,748	10,704	0	10,704	0	-44	-44	-
CDIB Biotech, Inc.	43,749	38,830	818	38,011	9,404	-6,314	-4,637	-
CDIB Biotech USA Investment Co., Ltd.	142,796	134,837	124	134,713	0	-9,131	-7,814	-

企業名稱	資本額	資產 總值	負債 總額	淨值	營業 收入	營業 利益	本期 損益	每股 盈餘
CDIB Biotech Venture Management, Inc.	3,500	5,032	192	4,840	8,628	1,464	1,528	-
Skopje Development And Management Co.	33,145	130,320	120,443	9,877	-	-9,272	-13,773	-

註：僅表達公司股份為每股面額新台幣壹拾元之每股盈餘。

6. 整體關係企業經營業務所涵蓋之行業。若關係企業間經營業務互有關連者，說明往來分工情形。

本公司係以金融控股為目的，依金融控股公司法第 36 條本公司之業務以投資及對被投資事業之管理為限。子公司「中華開發工業銀行」整體關係企業之業務範疇涵蓋國內外之金融相關事業，包括創業投資、資產管理、銀行、證券及租賃等金融相關服務業，在經營策略、業務及區域分工上，及歐美各國方面主要以創投或基金管理方式，投資當地高科技相關事業為主；在亞洲方面，除積極投資高科技相關事業外，並加強佈暑金融相關事業之據點，使本行有機會成為亞洲最重要的投資銀行之一。

(二)關係企業合併財務報表

本公司九十年度（自九十年十二月二十八日至三十一日止）依「關係企業合併營業報告書關係企業合併財務報表及關係報告書編製準則」規定，應納入編製關係企業合併財務報告之公司，與依證券發行人財務報告編製準則及財務會計準則公報第七號「合併財務報表」規定應納入編製母子公司合併財務報表之公司均相同，且關係企業合併財務報表所應揭露相關資訊於前揭母子公司合併財務報表中均已揭露，爰不再另行編製關係企業合併財務報表，本公司母子公司合併財務報表請詳閱本年報第 124 頁至第 152 頁。

(三)關係報告書

本公司非公司法關係企業章所訂他公司之從屬公司，故免編製與控制公司間之關係報告書。

二、公司股利政策及執行狀況

(一)股利政策

本公司董事會於九十一年三月十八日決議修正公司章程有關盈餘分配之規定如下：

本公司為持續擴充規模及與增加獲利能力，並兼顧相關法規，採取剩餘股利政策。

分派條件、時機與金額：本公司年度結算如有盈餘，應先彌補以往年度虧損並依法繳付稅捐、提存法定盈餘公積及依法令提列特別盈餘公積後，應優先

分派甲種特別股之股息。優先分派甲種特別股股息後之餘額則依股東會決議分派之，但派股利之數額不得少於該項餘額之百分之五十，分配員工紅利不得少於該項餘額之百分之一。前述盈餘分配，除員工紅利外，得經股東會決議變更之。本公司分派股票紅利之對象得包括符合一定條件之從屬公司員工。

股利種類：依據本公司營運規劃，分派股票股利以保留所需資金，其餘部份得以現金股利方式分派，但現金股利以不超過全部股利總額之百分之三十為限。前述股利分配原則得視實際需要，經股東會決議調整之。

註：上述公司章程之修正案尚待九十一年六月二十六日召開之股東常會決議通過。

(二)執行狀況

本次無償配股對公司營業績效、每股盈餘及股東投資報酬率之影響

單位：新台幣千元

項 目		年 度	91年度（預估）	
期初實收資本額			78,384,220	
本 年 度 配 股 配 息 情 形	每股現金股利		-	
	盈餘轉增資每股配股數		0.0088	
	資本公積轉增資每股配股數		2.1688	
營 業 績 效 變 化 情 形	營業利益		16,111,511	
	營業利益較去年同期增（減）比率		（註一）	
	稅後純益		15,780,433	
	稅後純益較去年同期增（減）比率		（註一）	
	每 股 盈 餘	加權平均股數		1.67
		年底發行股份總數		1.57
	每股盈餘較去年同期增 （ 減 ） 比 率	加權平均股數		（註一）
		年底發行股份總數		（註一）
	年 平 均 投 資 報 酬 率 （ 年 平 均 本 益 比 倒 數 ）	加權平均股數		7.42%
		年底發行股份總數		7.0%
擬 制 性 每 股 盈 餘 及 本 益 比	若盈餘轉增資全數改配 放 現 金 股 利	擬制每股盈餘	1.45	
		擬制年平均投資報酬率	6.44%	
	若未辦理資本公積轉增 資	擬制每股盈餘	1.71	
		擬制年平均投資報酬率	7.6%	
	若未辦理資本公積轉增資 且盈餘轉增資改以現金股 利 發 放	擬制每股盈餘	1.71	
		擬制年平均投資報酬率	7.6%	

本公司本表所使用資料為：

九十一年三月六日經會計師查核之九十年度財務報告。

九十一年四月二十九日經會計師核閱之九十一年度第二次更正後財務預測及民國九十一年三月十八日董事會通過之盈餘分配案。

計算擬制性之資料所使用之稅率係採用 25%，一年期一般放款利率則是依照子公司中華開發工業銀行短期放款平均利率計算之，九十年：8.32%。

公司負責人：劉泰英

經理：周正良

承辦人：陳來福

註一：由於九十年度之營業期間僅四日，以致無法合理計算及比較。

註二：若盈餘轉增資全數改配放現金股利之擬制每股盈餘

= [稅後純益 - 設算現金股利應負擔利息費用 * (1 - 稅率)] ÷ [當年度年底流通在外股數 - 盈餘配股股數 **]

設算現金股利應負擔利息費用 * = 盈餘轉增資數額 × 一年期一般放款利率

盈餘配股股數 **：係就前一年度盈餘配股所增加股份之股數

註三：年平均本益比 = 年平均每股市價 ÷ 年度財務報告每股盈餘

三、內部控制制度執行狀況

(一) 內部控制聲明書

中華開發金融控股股份有限公司

內部控制聲明書

日期:91年3月18日

本公司民國九十年十二月二十八日至九十年十二月三十一日之內部控制制度，依據自行評估的結果，謹聲明如下：

- 一、本公司確知建立、實施和維護內部控制制度係本公司董事會及管理階層之責任，本公司業已建立此一制度。其目的係在對營運之效果及效率（含獲利、績效及保障資產安全等）、財務報導之可靠性及相關法令之遵循等目標的達成，提供合理的確保。
- 二、內部控制制度有其先天限制，不論設計如何完善，有效之內部控制制度亦僅能對上述三項目標之達成提供合理的確保；而且，由於環境、情況之改變，內部控制制度之有效性可能隨之改變。惟本公司之內部控制制度設有自我監督之機能，缺失一經辨認，本公司即採取更正之行動。
- 三、本公司係依據財政部證券暨期貨管理委員會訂頒「公開發行公司建立內部控制制度實施要點」（以下簡稱「實施要點」）規定之內部控制有效性之判斷項目，判斷內部控制制度之設計及執行是否有效。該「實施要點」所採用之內部控制判斷項目，係為依管理控制之過程，將內部控制劃分為五個組成要素：1.控制環境。2.風險評估。3.控制作業。4.資訊及溝通。及 5.監督。每個組成要素又包括若干項目。前述項目請參見「實施要點」之規定。
- 四、本公司業已採用上述內部控制判斷項目，評估內部控制制度之設計及執行的有效性。
- 五、本公司基於前項評估結果，認為本公司上開期間的內部控制制度，包括與營運之效果及效率、財務報導之可靠性及相關法令之遵循有關的內部控制等之設計及執行係屬有效，其能合理確保上述目標之達成。
- 六、本聲明書將成為本公司年報及公開說明書之主要內容，並對外公開。上述公開之內容如有虛偽、隱匿等不法情事，將涉及證券交易法第二十條、第三十二條、第一百七十一條及第一百七十四條等之法律責任。
- 七、本聲明書業經本公司民國九十一年三月十八日董事會通過，出席董事 19 人中，有 0 人持反對意見，餘均同意本聲明書之內容，併此聲明。

中華開發金融控股股份有限公司

董 事 長：劉 泰 英 簽章

總 經 理：劉 泰 英 簽章

- (二) 經主管機關要求公司需委託會計師專案審查內部控制制度者，應揭露會計師審查報告。
無

四、最近二年度違法受處分及主要缺失與改善情形

- (一)最近二年度金融控股公司及其子公司負責人或職員因業務上犯罪經檢察官起訴者：無
- (二)最近二年度金融控股公司及其子公司違反金融法令經處以罰鍰者：無
- (三)最近二年度金融控股公司及其子公司缺失經財政部嚴予糾正者：無
- (四)最近二年度金融控股公司及其子公司因人員舞弊、重大偶發案件（搶奪強盜、重大竊盜、火災、暴力等重大事件）或未切實依照金融機構安全維護注意要點之規定致發生安全事故等，其各年度個別或合計實際損失逾五千萬元者，應揭露其性質及損失金額：無
- (五)其他經財政部指定應予揭露之事項：無

五、重要決議應記載事項：

最近兩年度股東常會之重要決議事項，以及與本次發行有關之決議文：

1.中華開發工業銀行股份有限公司八十九年股東常會議事錄：

時間：中華民國八十九年五月十日上午九時

地點：台北市八德路二段二六〇號華夏大樓三樓演講廳（原中央日報大禮堂）

主席：劉泰英

紀錄：楊志光、江愛玲

出席：出席股東連同委託代表股份合計：2,823,325,736 股(公司股份總數 5,026,285,000 股)

主席宣佈開會：主席報告出席股東連同委代表股份數額達公司法規定—宣佈開會。

開會如儀。

一、主席致詞：(略)

二、報告事項：

(一)胡總經理報告八十八年度營業狀況。

(二)林監察人瀚東查核八十八年度決算報告（附審查報告書）

(三)報告本行及子公司修訂「取得或處分資產處理程序」。

三、承認事項：

案由：本行八十八年度營業報告書、資產負債表、損益表、股東權益變動表、現金流量表、主要財產之財產目錄、信託資金資產負債表、信託資金收益及收益分配表等決算表冊及盈餘分配案，提請 承認案。

說明：一、本行八十八年度決算各項書表經第十四屆董事、第二十屆監察人第二十四次聯席會議(八十九年三月十七日)決議通過，並經送請監察人查核符合。

二、本行八十八年度盈餘分配案，亦經提請同屆次董監聯席會議討論決議通過。

三、除所有書表詳見報告事項(一)外，提請 承認。

中華開發工業銀行股份有限公司

盈餘分配表

民國八十八年度

單位：新台幣元

項 目	金 額
八十八年度稅後純益	11,432,058,927
減：處分固定資產盈益轉列資本公積	278,111
法定公積(按轉列資本公積後稅後盈餘之30%提列)	3,429,534,245
可分配盈餘	8,002,246,571
盈餘分配：	
(1)股票股利(每股1.57元)	7,891,267,450
(2)董監事酬勞金	22,000,000
(3)員工紅利	
現金紅利	49,900,419
股票紅利	31,055,000
剩餘未分配盈餘轉列特別公積	8,023,702
合 計	8,002,246,571

決議：照案承認。

四、討論事項：

(一)案由：為配合本行八十八年度盈餘分配及資本公積配股案，擬辦理盈餘、員工紅利及公積轉增資發行新股，茲擬具增資發行新股方案如說明，如何之處，謹提請 核議。

說明：一、為配合本行八十八年度盈餘分配及資本公積配股案，謹擬具本行八十八年度盈餘、員工紅利及公積轉增資發行新股案如下：本行目前實收資本額為新台幣五〇、二六二、八五〇、〇〇〇元，為充實資本，強化財務結構，擬增資新台幣一五、一〇九、九一〇、〇〇〇元，增資後，實收資本額為新台幣六五、三七二、七六〇、〇〇〇元。

(一)資金來源：

- (1)自八十八年度盈餘中提撥新台幣七、八九一、二六七、四五〇元轉增資發行新股七八九、一二六、七四五股，每股面額一〇元。每仟股配發一五七股。
- (2)自八十八年度盈餘分配員工紅利，提撥新台幣三一、〇五五、〇〇〇元轉增資發行新股三、一〇五、五〇〇股，每股面額一〇元，由員工參與 入股。
- (3)自本行以前年度現金增資溢價之資本公積中提撥新台幣七、一八七、五八七、五五〇元轉增資發行新股七一八、七五八、七五五股，每股面額一〇元。每仟股配發一四三股。

(二)資金用途：

充實資本，強化財務結構，提升對外債信及國際金融地位。

(三)發行條件

(1)上述發行新股俟本次股東常會通過呈奉主管機關核准後，另訂配股基準日，並以配股基準日股東名簿記載之股東持有股份比例計算，每仟股配發三〇〇股，配發不足一股之股份，由董事會授權董事長洽特定人認購之。

(2)新股權利義務與原有股份相同。

二、謹提請 核議。

決議：照案通過。

(二)案由：擬修訂本行公司章程部份條文如說明，是否可行，謹呈請 核議。

說明：一、為配合本行資本額擴增及增訂股利政策等需要，擬修訂本行章程第五條之一、第七條、第二十二條、第六章名稱、及第二十七條至第三十二條，並增加第三十三條，詳如後附章程修訂條文對照表、及修訂後之章程。

二、茲分別說明各條款修訂原因如下：

第五條之一：依據財政部台財融第 87807140 號函修訂本行業務範圍。同時增列第十七款「經財政部核准辦理之其他有關業務」，以使本行章程有關業務範圍之說明更為清楚。

第七條：配合本次盈餘、公積、及員工紅利轉增資，修訂本行資本額。

第二十二條、第六章名稱、第二十七條、第二十八條、第二十九條：依據財政部台融局(四)第 87720910 號函，擬修訂本行董事會及經理人職權。

第三十條：配合增列第二十九條，條文次序修訂。

第三十一條：配合增列第二十九條，條文次序修訂。另依財政部證券暨期貨管理委員會規定，各上市、上櫃公司辦理無償配股，應於章程中明訂股利政策，故修訂本行盈餘分配條文內容。新修訂之條文保留原條文有關盈餘分配之規定及內容，惟增加敘明本行採剩餘股利政策，股利以股票為主、現金為輔。

第三十二條：配合增列第二十九條，條文次序修訂。

第三十三條：配合增列第二十九條，條文次序修訂。另配合本次股東會，增列修訂日期及次數。

決議：1.戶號 82136 號股東提議修正章程建議修訂條文第 27 條及 28 條內容如下：

(1) 第 27 條第四個字「設」修正為「設置」。

(2) 第 28 條第五個字「立」修正為「置」，第十三個字後加「，」標點符號。第四十三及四十四個字「報經」刪除。經主席詢問各股東無異議

後，照修正條文通過。

2.其餘修訂條文照案通過。

章程修訂條文對照表

公司章程原條文	建議修訂章程條文	修訂理由
<p>第五條之一第十一款至第十四款： 本銀行之業務範圍如下： …… 十一、辦理下列業務： 1.擔任債券發行之受託人。 2.自營買賣政府債券。 3.受託辦理國內外管理顧問、財務顧問、投資顧問及其他輔導協助事項。 4.中央銀行指定辦理外匯業務如下：(1)外幣貸款；(2)外幣擔保付款之保證業務；(3)進出口徵信調查。 十二、辦理與前列各款業務有關之倉庫、保管及各種代理服務事項。 十三、依銀行法有關規定附設信託部，辦理各種信託業務。 十四、經財政部核准辦理之其他有關業務。</p>	<p>第五條之一第十一款至第十六款： 本銀行之業務範圍如下： …… 十一、辦理保管及倉庫業務。 十二、辦理出租保管箱業務。 十三、辦理與營業執照上各款業務有關或經中央主管機關核准之代理服務業務。 十四、辦理外幣貸款、外幣擔保付款之保證業務及進出口徵信調查。 十五、辦理政府機關、國內外事業及財團法人之財務、投資及管理之規劃、顧問及其他輔導協助事項。 十六、附設信託部辦理信託業務。</p>	<p>依據財政部台財融第 87807140 號函修訂本行業務範圍。 本條款修訂業經 87 年 9 月 4 日本屆董監事第 5 次聯席會議通過在案，擬提報本次股東會。</p>
<p>第五條之一第十七款： 無</p>	<p>第五條之一第十七款： 十七、經財政部核准辦理之其他有關業務。</p>	<p>使本行章程有關業務範圍之說明更清楚。 本條款修訂業經 88 年 3 月 12 日本屆董監事第 11 次聯席會議通過在案，擬提報本次股東會。</p>
<p>第七條： 本銀行資本總額定為新台幣伍佰零貳億陸仟貳佰捌拾伍萬元，分為伍拾億貳仟陸佰貳拾捌萬伍仟股…。</p>	<p>第七條： 本銀行資本總額定為新台幣陸佰伍拾參億柒仟貳佰柒拾陸萬元，分為陸拾伍億參仟柒佰貳拾柒萬陸仟股…。</p>	<p>盈餘轉增資、資本公積轉增資、及員工紅利轉增資。</p>
<p>第二十二條： 本銀行業務之執行由董事會決定之，除依法應由股東會決議之事項外，均由董事會決議行之。</p>	<p>第二十二條： 董事會之職權如下： 1.公司業務方針及計畫之核定。 2.預算、決算之核定。 3.公司組織規程之核定。 4.重要規章之核定。</p>	<p>依據財政部台融局（四）第 87720910 號函，修訂本行董事會及經理人職權。</p>

公司章程原條文	建議修訂章程條文	修訂理由
	5.資本增減及股票發行之擬定。 6.盈餘分配之擬定。 7.金融債券發行之決議。 8.經理人員之任免。 9.分支機構之設置、撤廢或變更事項之核定。 10.營業用地基、房屋之建築或買賣之核定。 11.股東常會或臨時會召集日期之決定。 12.其他法令及股東會賦予之職權。 13.其他依法令規定或股東授權之事項。	本條款修訂業經 87 年 6 月 5 日本屆董監事第 2 次聯席會議及 88 年 3 月 12 日本屆董監事第 11 次聯席會議通過在案，擬提報本次股東會。
第六章 總經理及副總經理	第六章 經理人	同第二十二條修訂理由。 本條款修訂業經 87 年 6 月 5 日本屆董監事第 2 次聯席會議通過在案，擬提報本次股東會。
第廿七條： 本銀行設總經理一人，由董事長提名，經董事半數以上之同意聘任之，其解任時亦同。	第廿七條： 本銀行設總經理一人，由董事長提名，經董事半數以上之同意聘任之，其解任時亦同；總經理秉承董事會決議綜理本銀行一切業務，總經理公出或因故不能執行職務時，由董事長指定副總經理一人代行其職務或由董事會指定董事長暫兼。	同上。
第廿八條： 本銀行設立副總經理一至四人，其中一人得為執行副總經理，均由董事長商同總經理遴選，經報董事會通過後聘任之，解任時亦同。	第廿八條： 本銀行設立副總經理一至四人輔佐總經理，其中一人得為執行副總經理，均由董事長商同總經理遴選，經報董事會通過後聘任之，解任時亦同。	同上。
	第廿九條： 除依法令及本銀行章程賦予股東會及董事會之職權外，經理人有代表本銀行為營業上一切必要行為之權，其分別之權限，悉依本銀行各項規章辦法之規定。	同上。
第廿九條： 本銀行以每年一月一日起至十二月	第三十條 同左	配合增列第廿九條，條文次序修

公司章程原條文	建議修訂章程條文	修訂理由
三十一日止...。		訂
<p>第三十條： 本銀行年度結算如有盈餘，應先彌補以往年度虧損並依法繳付稅捐、提存法定盈餘公積，其餘額依股東會決議分派之，但分派股利之數額不得少於該項餘額之百分之五十，提列特別盈餘公積不得高於該項餘額之百分之三十五，分配員工紅利不得少於該項餘額之百分之一。上項盈餘分配，除員工紅利外，得經股東會決議變更之。</p>	<p>第卅一條 本銀行為持續擴充規模與增加獲利能力，並兼顧銀行法及相關法規，採取剩餘股利政策。 <u>分派條件、時機與金額</u>：本銀行年度結算如有盈餘，應先彌補以往年度虧損並依法繳付稅捐、提存法定盈餘公積，其餘額依股東會決議分派之，但分派股利之數額不得少於該項餘額之百分之五十，提列特別盈餘公積不得高於該項餘額之百分之三十五，分配員工紅利不得少於該項餘額之百分之一。上項盈餘分配，除員工紅利外，得經股東會決議變更之。 <u>股利種類</u>：依據本銀行營運規劃，分派股票股利以保留所需資金，其餘部份得以現金股利方式分派。</p>	<p>配合增列第廿九條，條文次序修訂。另依財政部證券暨期貨管理委員會規定，各上市、上櫃公司辦理無償配股，應於章程中明訂股利政策(包括發放之條件、時機、金額、及種類)，另應於年報、財務報告、及公開說明書中揭露。</p>
<p>第卅一條： 本章程未規定者悉依公司法...。</p>	<p>第卅二條 同左</p>	<p>配合增列第廿九條，條文次序修訂。</p>
<p>第卅二條後段： 「...八十八年五月十二日第三十五次修正。...」</p>	<p>第卅三條後段： 「...八十八年五月十二日第三十五次修正。 八十九年五月十日第三十六次修正。...」</p>	<p>同上且增列修訂日期及次數。</p>

2.中華開發工業銀行股份有限公司九十年股東常會議事錄：

時間：中華民國九十年六月二十日上午九時

地點：台北市八德路二段二六〇號 華夏大樓三樓

主席：劉泰英

紀錄：江愛玲、鄭振翔

出席：出席股東連同委託代表股份合計：4,150,325,489 股(公司股份總數 6,401,750,000 股)

主席宣佈開會：主席報告出席股東連同委代表股份數額達公司法規定—宣佈開會。

開會如儀。

一、主席致詞：(略)

二、報告事項：

(一)報告八十九年度營業狀況。

(二)監察人林瀚東審查八十九年度決算報告(附審查報告書)

(三)報告本行子公司修訂「取得或處分資產處理程序」。

(四)報告本行第一次及第二次買回普通股(庫藏股)之執行情形。

三、股東戶號 766517 發言：對本案表示異議。

四、主席請本公司法律顧問蓋華英律師答覆：此次會議召集程序均依法辦理且經合法召開。

五、承認事項：

案由：本行八十九年度營業報告書、資產負債表、損益表、股東權益變動表、現金流量表、主要財產之財產目錄、信託資金資產負債表、信託資金收益及收益分配表等決算表冊及盈餘分配案，提請 承認案。

說明：一、本行八十九年度決算各項書表經第十四屆董事、第二十屆監察人第四十二次聯席會議(九十年四月十三日)決議通過，並經送請監察人查核符合。

二、本行八十九年度盈餘分配案，亦經提請同屆次董監聯席會議討論決議通過。

三、除所有書表詳見報告事項(一)外，提請 承認。

中華開發工業銀行股份有限公司

盈餘分配表

民國八十九年度

單位：新台幣元

項 目	金 額
八十九年度稅後純益	13,801,170,081
減：處分固定資產盈益轉列資本公積	134,289
法定公積(按轉列資本公積後稅後盈餘之30%提列)	4,140,310,738
提列特別盈餘公積	649,286,276
提列註銷庫藏股損失部份	1,452,154,872
加：以前年度提列特別公積	126,140,414
可分配盈餘	7,685,424,320
盈餘分配：	
(1)股票股利(每股1.17元)	7,490,047,500
(2)董監事酬勞金	40,000,000
(3)員工股票紅利	109,212,500
小 計：	7,639,260,000
剩餘未分配盈餘轉列特別公積	46,164,320
合 計	7,685,424,320

決議：本案經主席徵詢全體在場股東無異議照案承認。

六、討論事項：

(一)案由：為配合本行八十九年度盈餘分配及資本公積配股案，擬辦理盈餘、員工紅利及公積轉增資發行新股，茲擬具增資發行新股方案如說明，如何之處，謹提請 核議。

說明：一、為配合本行八十九年度盈餘分配及資本公積配股案，謹擬具本行八十九年度盈餘、員工紅利及公積轉增資發行新股案如下：本行目前實收資本額為新台幣六四、三八三、二一〇、〇〇〇元，為充實資本，強化財務結構，擬增資新台幣一四、〇〇一、〇一〇、〇〇〇元，增資後實收資本額為新台幣七八、三八四、二二〇、〇〇〇元。

(一)資金來源：

- 1.自八十九年度盈餘中提撥新台幣七、四九〇、〇四七、五〇〇元轉增資發行新股七四九、〇〇四、七五〇股，每股面額一〇元。每仟股配發一一七股。
- 2.自八十九年度盈餘分配員工紅利，提撥新台幣一〇九、二一二、五〇〇元轉增資發行新股，每股面額一〇元，由員工參與入股。
- 3.自本行以前年度現金增資溢價之資本公積中提撥新台幣六、四〇一、七五〇、〇〇〇元轉增資發行新股六四〇、一七五、〇〇〇股，每股面額一〇元，每仟股配發一〇〇股。

(二)資金用途：

充實資本，強化財務結構，提升對外債信及國際金融地位。

(三)發行條件

- 1.上述發行新股俟本次股東常會通過呈奉主管機關核准後，另訂配股基準日，並以配股基準日股東名簿記載之股東持有股份比例計算，每仟股配發二一七股，配發不足一股之股份，由董事會授權董事長洽特定人認購之。
- 2.新股權利義務與原有股份相同。

二、謹提請 核議。

決議：本案經主席徵詢全體在場股東無異議照案通過。

(二)案由：為提高淨值規模以增加本行投資業務成長空間，擬於九十年度辦理現金增資新台幣〔以下同〕六、二五〇、〇〇〇仟元整，發行特別股新股六二五、〇〇〇仟股，每股面額一〇元，發行價格區間為十六元至二十四元，總金額一〇〇億元至一五〇億元整，股息以不超過年利率五・八%為原則，如何之處，謹提請 核議。

說明：

- 一、本次辦理現金增資發行特別股因募集金額甚鉅，為免市場因素影響籌資時程，擬依證券交易法第二十八條之一規定於股東會中決議原股東放棄優先認股權利，全數洽由承銷商以詢價圈購方式包銷。另依公司法第二六七條規定，保留發行總數之百分之十由本行員工認購，如員工在期限內未認購繳款，授權董事長以發行價格洽特定人認購。
- 二、本次發行特別股之相關權利義務及重要事項分別如下：
 - (一)本銀行年度結算如有盈餘，應先彌補以往年度虧損，並依法繳付稅捐、提存法定盈餘公積及依法令規定應提列之特別盈餘公積後，如尚有餘額，應優先發放甲種特別股股息。
 - (二)甲種特別股股息定為年利率五・二%，依實際發行價格計算，每年以現金一次發放。甲種特別股股息之發放均於每年股東常會承認決算書表後，由董事會另訂基準日支付上年度應發放之股息。發行年度及到期年度現金股息按當年度實際發行日數計算，到期年度之現金股息應於次一年度股東常會後宣告發放。發行日為增資基準日。
 - (三)甲種特別股於當年度如無足夠盈餘分派股息者，應按股息率以年複利計算，累積於以後有盈餘年度優先補足。但甲種特別股於收回時，本銀行應於當年度及以後之各年度優先全數將累積未分派之股息及紅利補足之。
 - (四)不得參加普通股關於盈餘及資本公積為現金及撥充資本之分派。而甲種特別股溢價發行之資本公積不得撥充資本。
 - (五)分派本銀行剩餘財產之順序優於普通股，但以不超過發行金額為限。
 - (六)於股東會無表決權及選舉權，但有被選舉為董事及監察人之權

利，並於甲種特別股股東會有表決權。

(七)本銀行現金增資時，甲種特別股股東與普通股股東享有相同之新股優先認股權。

(八)甲種特別股不得轉換為普通股。

(九)本次甲種特別股發行期限為六年，本銀行將於到期日依原始發行價格加計以往年度積欠之股息贖回甲種特別股。若屆期本銀行因客觀因素或不可抗力之情事以致無法收回已發行甲種特別股之全部或一部分時，其未收回之甲種特別股權利，仍依本條各款之發行條件延續至本銀行全部收回為止。其股息亦依原訂股息率按實際延展期間以年複利計算，不得損害甲種特別股股東依公司章程應有之權利。

(十)甲種特別股發行期間，本銀行如經股東會決議轉換為金融控股公司者，甲種特別股全數轉換為金融控股公司之甲種特別股，甲種特別股股東全體視為同意該決議。

(十一)甲種特別股股息於股份轉換年度，如因轉換設立金融控股公司或法令限制無法分派股息者，其未分派股息應按股息率以年複利計算，累積由轉換設立之金融控股公司於得分配年度補足之。

三、本次現金增資發行特別股之發行價格、發行條件、資金運用進度及其他相關事項，如遇法令變更或經主管機關核定修正或因客觀環境變更而須修正時，同意授權董事會全權處理。

四、謹提請 核議。

決議：本件特別股股息擬以年利率 5.2%發行，說明：應予配合載明，全案並經主席徵詢全體在場股東無異議通過。

(三)案由：擬修訂本行公司章程部份條文如說明，是否可行，謹呈請 核議。

說明：一、為配合工業銀行設立及管理辦法修訂及本行資本額擴增等需要，擬修訂本行章程第一條、第五條之一、第七條、第十三條、第廿一條至第廿三條、第廿七條、及第卅一條至第卅三條，並增加第七條之一，詳如後附章程修訂條文對照表、及修訂後之章程。

二、茲分別說明各條款修訂原因及重點如下：

第一條：有關規範本行章程之法令，增加工業銀行設立及管理辦法。

第五條之一：配合「工業銀行設立及管理辦法」修訂，調整本行業務範圍，以包括辦理外匯等業務。

第七條：配合本行買回股份，辦理減資 989,550 仟元，減資後資本額為新台幣 64,383,210 仟元。再配合盈餘、公積、及員工紅利轉增資共 14,001,010 仟元與發行特別股 62.5 億元，增資後資本額為 84,634,220 仟元。

第七條之一：配合本行發行特別股，增訂發行特別股其權利義務。

第十三條：有關股東會出席及決議之股份，修訂部分文字。

第廿一條：依公司法規定，修訂本行董事會議決議方式。

第廿二條：依董事會實際職權，修訂部分文字。

第廿三條：有關常務董事集會及決議之人數，修訂部分文字。

第廿七條：有關同意聘任總經理之董事人數，修訂部分文字。

第卅一條：有關盈餘分派，除明訂依法令提列特別盈餘公積、及分派特別股息之優先順序外，並依財政部證券暨期貨管理委員會規定，明訂本行發放現金股利之比例區間。

第卅二條：本行章程未定事宜除受公司法及銀行法規範外，亦受工業銀行設立及管理辦法規範。

第卅三條：配合本次股東會，增列修訂日期及次數。

章程修訂條文對照表

原條文	建議新條文	修訂理由
第一條 本銀行...依照公司法及銀行法規定組織之。	第一條 本銀行...依照公司法、銀行法、及工業銀行設立及管理辦法規定組織之。	本行章程除受公司法及銀行法規範外，亦受「工業銀行設立及管理辦法」規範。
第五條之一 本銀行之業務範圍如下： 一、收受公司組織之投資戶與授信戶、依法設立之保險業與財團法人及政府機關之支票存款及其他各種存款。 二、發行金融債券。 三、辦理放款。 四、投資有價證券。 五、直接投資生產事業及因業務需要經財政部核准之金融相關事業及創業投資事業。 六、辦理國內匯兌。 七、辦理保證業務。 八、代理收付款項。 九、承銷有價證券。 十、擔任股票及債券發行簽證人。 十一、辦理保管及倉庫業務。 十二、辦理出租保管箱業務。 十三、辦理與營業執照上各款業務有關或經中央主管機關核准之代理服務業務。 十四、辦理外幣貸款、外幣擔保付款之保證業務及進出口徵信調查。 十五、辦理政府機關、國內外事	第五條之一 本銀行之業務範圍如下： 一、收受支票存款及其他各種存款。 二、發行金融債券。 三、辦理放款。 四、投資有價證券。 五、直接投資生產事業、金融相關事業及創業投資事業。 六、辦理國內外匯兌。 七、辦理國內外保證業務。 八、 <u>簽發國內外信用狀</u> 。 九、代理收付款項。 十、承銷有價證券。 十一、 <u>辦理政府債券自行買賣業務</u> 。 十二、擔任股票及債券發行簽證人。 十三、 <u>辦理與前列各款業務有關之倉庫、保管、及各種代理服務事項</u> 。 十四、辦理政府機關、國內外事業及財團法人之財務、投資及管理之規劃、顧問及其他輔導協助事項。 十五、附設信託部辦理信託業務。	為配合「工業銀行設立及管理辦法」修訂，調整本行業務範圍內容及部分文字： 1.第一款：有關本行辦理存款之對象，移至本條文最後說明。 2.第五款：有關直接投資，刪除「及因業務需要經財政部核准之」等字句。 3.第六、七、八、十一款：增加辦理國外匯兌、敘明辦理國內外保證、增加簽發國內外信用狀、及增加辦理政府債券自行買賣業務。 4.原第十一、十二、十三款之倉庫、保管、及代理服務業務，併於新第十三款條文。 5.原第十四款有關外幣貸款、保證業務及徵信調查，因已包含於第三款及第七款之放款、保證業務

原條文	建議新條文	修訂理由
業及財團法人之財務、投資及管理之規劃、顧問及其他輔導協助事項。 十六、附設信託部辦理信託業務。 十七、經財政部核准辦理之其他有關業務。	十六、經財政部核准辦理之其他有關業務。 <u>本銀行辦理存款及外匯業務對象為公司組織之投資戶與授信戶、依法設立之保險業與財團法人及政府機關。</u>	中，故刪除。 6.有關本行辦理存款及外匯業務對象，移至條文最後說明。
第七條： 本銀行資本總額定為新台幣陸佰伍拾參億柒仟貳佰柒拾陸萬元，分為陸拾伍億參仟柒佰貳拾柒萬陸仟股，每股面額新台幣壹拾元，全額發行。	第七條： 本銀行資本總額定為新台幣捌佰肆拾陸億參仟肆佰貳拾貳萬元，分為捌拾肆億陸仟參佰肆拾貳萬貳仟股(包含特別股陸億貳仟伍佰萬股)，每股面額新台幣壹拾元，全額發行。	1.買回股份辦理減資。 2.盈餘、公積、及員工紅利轉增資與現金增資發行特別股。
	<u>第七條之一：</u> <u>本銀行發行之甲種特別股其權利義務如下：</u> 一、 <u>本銀行年度結算如有盈餘，應先彌補以往年度虧損，並依法繳付稅捐、提存法定盈餘公積及依法令規定應提列之特別盈餘公積後，如尚有餘額，應優先發放甲種特別股股息。</u> 二、 <u>甲種特別股股息訂為年率5.2%，依實際發行價格計算，每年以現金一次發放。甲種特別股股息之發放均於每年股東常會承認決算書表後，由董事會另訂基準日支付上年度應發放之股息。發行年度及到期年度現金股息按當年度實際發行日數計算，到期年度之現金股息應於次一年度股東常會後宣告發放。發行日為增資基準日。</u> 三、 <u>甲種特別股於當年度如無足夠盈餘分派股息者，應按股息率以年複利計算，累積於以後有盈餘年度優先補足。但甲種特別股於收回時，本銀行應於當年度及以後之各年度優先全數將累積未分派</u>	訂定發行特別股其權利義務。

原條文	建議新條文	修訂理由
	<p><u>之股息及紅利補足之。</u></p> <p>四、<u>不得參加普通股關於盈餘及資本公積為現金及撥充資本之分派。而甲種特別股溢價發行之資本公積不得撥充資本。</u></p> <p>五、<u>分派本銀行剩餘財產之順序優於普通股，但以不超過發行金額為限。</u></p> <p>六、<u>於股東會無表決權及選舉權，但有被選舉為董事及監察人之權利，並於甲種特別股股東會有表決權。</u></p> <p>七、<u>本銀行現金增資時，甲種特別股股東與普通股股東享有相同之新股優先認股權。</u></p> <p>八、<u>甲種特別股不得轉換為普通股。</u></p> <p>九、<u>本次甲種特別股發行期限為六年，本銀行將於到期日依原始發行價格加計以往年度積欠之股息贖回甲種特別股。若屆期本銀行因客觀因素或不可抗力之情事以致無法收回已發行甲種特別股之全部或部分時，其未收回之甲種特別股權利，仍依本條各款之發行條件延續至本銀行全部收回為止。其股息亦依原訂股息率按實際延展期間以年複利計算，不得損害甲種特別股股東依本章程應有之權利。</u></p> <p>十、<u>甲種特別股發行期間，本銀行如經股東會決議轉換為金融控股公司者，甲種特別股全數轉換為金融控股公司之甲種特別股，甲種特別股股東全體視為同意該決議。</u></p> <p>十一、<u>甲種特別股股息於股份轉換年度，如因轉換設立金融控股公司或法令限制無法分派股息者，其未分派股息應按股息率以年複利</u></p>	

原條文	建議新條文	修訂理由
	<u>計算，累積由轉換設立之金融控股公司於得分配年度補足之。</u>	
第十三條 本銀行股東會...以代表已發行股份總額半數以上之出席，出席股東表決權半數以上之同意為決議。...	第十三條 本銀行股東會...以代表已發行股份總額 <u>過半數股東</u> 之出席，出席股東表決權 <u>過半數</u> 之同意為決議。...	修訂部分文字。
第廿一條 董事成立董事會，董事會會議除法令另有規定外由董事長召集之，其決議以董事過半數之出席，出席董事過半數之同意為之。 贊成與反對人數相等時，取決於主席。 ...	第廿一條 董事成立董事會，董事會會議除法令另有規定外由董事長召集之，其決議以董事過半數之出席，出席董事過半數之同意為之。...	依公司法規定修訂。
第廿二條 董事會之職權如下： ... 二、預算、決算之核定。 ... 五、資本增減及股票發行之擬定。 ... 八、經理人員之任免。 ...	第廿二條 董事會之職權如下： ... 二、 <u>預算之核定及決算之審議</u> 。 ... 五、 <u>資本增減之擬定及股票發行之核定</u> 。 ... 八、經理人員 <u>(含內部稽核主管)</u> 之任免。 ...	依董事會實際職權，修訂部分文字。
第廿三條 董事會休會時，由常務董事以集會方式經常執行董事會職權，由董事長隨時召集，以半數以上常務董事之出席及出席常務董事過半數之決議行之。	第廿三條 董事會休會時，由常務董事以集會方式經常執行董事會職權，由董事長隨時召集，以 <u>過半數</u> 常務董事之出席及出席常務董事過半數之決議行之。	修訂部分文字。
第廿七條 本銀行設置總經理一人，由董事長提名，經董事半數以上之同意聘任之...；	第廿七條 本銀行設置總經理一人，由董事長提名，經董事 <u>過半數</u> 之同意聘任之...；	修訂部分文字。
第卅一條 本銀行為持續擴充規模及增加獲利能力，並兼顧銀行法及相關法規，採取剩餘股利政策。 分派條件、時機與金額：本銀行年度結算如有盈餘，應先彌補以往年度虧損並依法繳付稅捐、提	第卅一條 本銀行為持續擴充規模及增加獲利能力，並兼顧銀行法及相關法規，採取剩餘股利政策。 分派條件、時機與金額：本銀行年度結算如有盈餘，應先彌補以往年度虧損並依法繳付稅捐、提	1. 依法令提列特別盈餘公積。 2. 優先發放甲種特別股股息。 3. 依財政部證券暨期貨管理委員會規定，明訂本行發放現

原條文	建議新條文	修訂理由
<p>存法定盈餘公積，其餘額依股東會決議分派之，但分派股利之數額不得少於該項餘額之百分之五十，提列特別盈餘公積不得高於該項餘額之百分之三十五，分配員工紅利不得少於該項餘額之百分之一。上項盈餘分配，除員工紅利外，得經股東會決議變更之。</p> <p>股利種類：依據本銀行營運規劃，分派股票股利以保留所需資金，其餘部份得以現金股利方式分派。...</p> <p>股利種類：依據本銀行營運規劃，分派股票股利以保留所需資金，其餘部份得以現金股利方式分派。</p>	<p>存法定盈餘公積及依法令提列特別盈餘公積後，應優先分派甲種特別股之股息。<u>優先分派甲種特別股股息後之餘額則依股東會決議分派之</u>，但分派股利之數額不得少於該項餘額之百分之五十，分配員工紅利不得少於該項餘額之百分之一。上項盈餘分配，除員工紅利外，得經股東會決議變更之。</p> <p>股利種類：依據本銀行營運規劃，分派股票股利以保留所需資金，其餘部份得以現金股利方式分派，<u>但現金股利以不超過全部股利總額之 30% 為限。前述股利分配原則得視實際需要經股東會決議調整之。</u></p>	<p>金股利之比例區間。</p>
<p>第卅二條： 本章程未規定者悉依公司法、銀行法及其他有關法令規定辦理之。</p>	<p>第卅二條： 本章程未規定者悉依公司法、銀行法、<u>工業銀行設立及管理辦法</u>、及其他有關法令規定辦理之。</p>	<p>本行章程未定事宜除受公司法及銀行法規範外，亦受工業銀行設立及管理辦法規範。</p>
<p>第卅三條後段： ...八十九年五月十日第三十六次修正。...</p>	<p>第卅三條後段： ...八十九年五月十日第三十六次修正。 九十年六月二十日第三十七次修正。...</p>	<p>增列修訂日期及次數。</p>

決議：章程第七條之一第二款有關特別股之股息，依已通過之討論事項第二案，應明訂為 5.2%，全案並經主席徵詢全體在場股東無異議通過。

(四)案由：擬採用「股份轉換」方式設立「中華開發金融控股股份有限公司」。「中華開發金融控股股份有限公司」發行股份之總數與種類及數量、「中華開發工業銀行股份有限公司」股東轉讓予「中華開發金融控股股份有限公司」之股份總數與種類及數量、股東會決議日期、股份轉換基準日、及股利發放限額等轉換決議內容如說明。本次「股份轉換」相關事宜如因主管機關制定相關規定或因應客觀環境而須變更時，授權董事會全權處理。本議案需俟金融控股公司法公布施行後方始生效。提請 核議。

說明：一、依金融控股公司法草案，股東會會議視為預定金融控股公司之發起人會議。

二、預定「中華開發金融控股股份有限公司」首次發行股份為普通股柒拾捌億參仟捌佰肆拾貳萬貳仟股(每股面額新台幣壹拾元)及特別股陸億貳仟伍佰萬股(每股面額新台幣壹拾元)，共計捌拾肆億陸仟參佰肆拾貳萬貳仟股，即實收資本額為新台幣捌佰肆拾陸億參仟肆佰貳拾

貳萬元整。

- 三、預定以「中華開發工業銀行股份有限公司」普通股柒拾捌億參仟捌佰肆拾貳萬貳仟股(每股面額新台幣壹拾元)及特別股陸億貳仟伍佰萬股(每股面額新台幣壹拾元)，與「中華開發金融控股股份有限公司」普通股柒拾捌億參仟捌佰肆拾貳萬貳仟股(每股面額新台幣壹拾元)及特別股陸億貳仟伍佰萬股(每股面額新台幣壹拾元)為股份轉換，亦即轉換比例為每一股「中華開發工業銀行股份有限公司」普通股(特別股)轉換一股「中華開發金融控股股份有限公司」普通股(特別股)。
- 四、本次股東會決議之日期定為中華民國九十年六月二十日。
- 五、本次股份轉換，俟報奉主管機關核准後，授權董事會訂定股份轉換基準日。
- 六、本次股份轉換，「中華開發工業銀行股份有限公司」之股東得享受八十九年度盈餘及資本公積配股。
- 七、本次股份轉換，按「中華開發工業銀行股份有限公司」股東持有股份轉換，擬轉換之股份不滿一股之畸零股，由股東自行合併共同轉換或歸併一人轉換，原有股東未轉換者，由董事長洽特定人士認購轉換之。

決議：本案經主席徵詢全體在場股東無異議照案通過。

(五)案由：訂定「中華開發金融控股股份有限公司」公司章程，提請核議。

說明：一、「中華開發金融控股股份有限公司」公司章程內容詳如附件。

二、本議案需俟金融控股公司法公布施行後方始生效。

中華開發金融控股股份有限公司章程

第一章 總 則

施行日期：90年 月 日

- 第一條 本公司為提高經濟規模、發揮綜合經營效益，呈經政府許可，並依照金融控股公司法及公司法規定組織之。
- 第二條 本公司定名為「中華開發金融控股股份有限公司」。
- 第三條 本公司設總公司於臺北市。
- 第四條 本公司之公告以登載總公司所在地之通行日報行之。

第二章 業 務

- 第五條 本公司所營事業為金融控股業（註一）。
- 第六條 本公司之業務範圍如下：
- 一、本公司得投資下列事業：
 - (一)銀行業。
 - (二)票券金融業。
 - (三)信用卡業。
 - (四)信託業。
 - (五)保險業。
 - (六)證券業。
 - (七)期貨業。
 - (八)創業投資事業。
 - (九)經主管機關核准投資之外國金融機構。
 - (十)其他經主管機關認定與金融業相關之事業。
 - 二、對前款被投資事業之管理。
 - 三、本公司得向主管機關申請核准投資第一款所列以外之其他事業，但不得參與該事業之經營。
 - 四、經主管機關核准辦理之其他有關業務。

第三章 股 份

- 第七條 本公司額定資本額為新台幣貳仟億元，分為貳佰億股，（包含特別股壹拾億股），每股面額新台幣壹拾元，授權董事會分次發行。
- 第八條 本公司發行之甲種特別股其權利義務如下：
- 一、本公司百分之百持股之子公司如與本公司為股份轉換者，其發行之甲種特別股視為本公司發行之甲種特別股；本公司承擔自該甲種特別股發行之日起之股息支付義務。
 - 二、本公司年度結算如有盈餘，應先彌補以往年度虧損，並依法繳付稅捐、提存法定盈餘公積及依法令規定應提列之特別盈餘公積後，如尚有餘額，應優先發放甲種特別股股息。

- 三、甲種特別股股息訂為年率 5.2%，依實際發行價格計算，每年以現金一次發放。甲種特別股股息之發放均於每年股東常會承認決算書表後，由董事會另訂基準日支付上年度應發放之股息。發行年度及到期年度現金股息按當年度實際發行日數計算，到期年度之現金股息應於次一年度股東常會後宣告發放。發行日為增資基準日。
- 四、甲種特別股於當年度，如因轉換設立金融控股公司或法令限制或無足夠盈餘足以分派股息者，其未分派或分派不足額之股息，應按股息率以年複利計算，累積於以後有盈餘年度優先補足。但甲種特別股於收回時，本公司應於當年度及以後之各年度優先全數將累積未分派之股息及紅利補足之。
- 五、不得參加普通股關於盈餘及資本公積為現金及撥充資本之分派。而甲種特別股溢價發行之資本公積不得撥充資本。
- 六、分派本公司剩餘財產之順序優於普通股，但以不超過發行金額為限。
- 七、於股東會無表決權及選舉權，但有被選舉為董事及監察人之權利，並於甲種特別股股東會有表決權。
- 八、本公司現金增資時，甲種特別股股東與普通股股東享有相同之新股優先認股權。
- 九、甲種特別股不得轉換為普通股。
- 十、本次甲種特別股發行期限為六年，本公司將於到期日依原始發行價格加計以往年度積欠之股息贖回甲種特別股。若屆期本公司因客觀因素或不可抗力之情事以致無法收回已發行甲種特別股之全部或部分時，其未收回之甲種特別股權利，仍依本條各款之發行條件延續至本公司全部收回為止。其股息亦依原訂股息率按實際延展期間以年複利計算，不得損害甲種特別股股東依本章程應有之權利。

第九條 本公司股票用記名式，由本公司董事三人以上簽名蓋章，並經主管機關核定之發行 簽證機構簽證後發行之。

第十條 股東應將本名或名稱、住所、印鑑式樣送交本公司登記存查。其變更時亦同。股東向本公司領取股息或行使其他權利時，均以預存印鑑為憑。

第十一條 每屆股東常會開會前一個月內，股東臨時會開會前十五日內，或本公司決定分派股息或其他利益之基準日前五日內停止股票過戶。

第十二條 本公司股務處理，依主管機關之規定辦理。

第四章 股東會

第十三條 本公司股東會分為下列二種：

- 一、股東常會：每年在總公司所在地開會一次，由董事會於每營業年度終結後六個月內召集之。股東常會之召集於二十日前通知各股東。
- 二、股東臨時會：除公司法另有規定外，由董事會於必要時召集之。股東臨時會之召集於十日前通知各股東。

第十四條 本公司股東會除法律另有規定外，以代表已發行股份總數過半數股東之出

席，出席股東表決權過半數之同意為決議。股東每股有一表決權，但一股東而有已發行股份總數百分之三以上者，其超過部份股數之表決權以九五折計算。

第十五條 股東不能親自出席股東會時，得出具本公司印發之委託書載明授權範圍委託代理人一人出席。一人同時受二人以上股東委託時，其代理之表決權不得超過股份總數表決權之百分之三，超過時其超過之表決權不予計算。

第十六條 法人股東代表人不限於一人，但其表決權之行使仍以其所持有之股份綜合計算。前項之代表人有二人以上時，其代表人行使表決權應共同為之。

第五章 董事及監察人

第十七條 本公司設董事十五人至二十一人組織董事會及監察人三人至五人，均由股東會就有行為能力之股東中依法選任之。

第十八條 本公司全體董事及監察人所持有之股權，不得少於主管機關所規定之成數。

第十九條 董事及監察人任期均為三年，連選均得連任。董事及監察人任期屆滿而不及改選者，延長其執行職務至改選董事及監察人就任時為止。

第二十條 本公司設常務董事五人至七人，由董事互選之，並由常務董事互選一人為董事長。本公司設常駐監察人一人，由監察人互選之。

第二十一條 董事長對內為股東會、董事會及常務董事會主席，對外代表本公司，董事長請假或因故不能行使職權時，由董事長指定常務董事一人代理之。董事長未指定代理人者，由常務董事互推一人代理之。

第二十二條 董事成立董事會，董事會會議除法令另有規定外由董事長召集之，其決議除法律另有規定外，以董事過半數之出席，出席董事過半數之同意為之。董事會開會時董事應親自出席，如因故不能出席時，得出具委託書並列舉召集事由之授權範圍委託其他董事代理出席，但代理人以受一人之委託為限。

第二十三條 董事會之職權如下：

- 一、本公司業務方針及計畫之核定。
- 二、本公司預算之核定及決算之審議。
- 三、本公司組織規程之核定。
- 四、本公司重要規章之核定。
- 五、本公司資本增減之擬定及股票發行之核定。
- 六、本公司盈餘分配之擬定。
- 七、本公司公司債發行之決議。
- 八、買回本公司股份計劃之決議。
- 九、本公司經理人員(含內部稽核主管)之任免。
- 十、本公司營業用地基、房屋之建築或買賣之核定。
- 十一、本公司股東常會或股東臨時會召集日期之決定。
- 十二、子公司董事及監察人之指派。
- 十三、其他依法令規定或股東會授權之事項。

- 第 廿四 條 董事會休會時，由常務董事以集會方式經常執行董事會職權，由董事長隨時召集，以過半數常務董事之出席及出席常務董事過半數之決議行之。
- 第 廿五 條 董事會開會時，監察人得列席申述意見，但無表決權。
- 第 廿六 條 監察人得隨時調查本公司業務及財務狀況，查核簿冊文件，並得請求董事會提出報告。
- 第 廿七 條 監察人對於董事會編造提出於股東會之各種表冊應加核對調查，報告意見於股東會。
- 第 廿八 條 本公司董事及監察人得兼任子公司之董事及監察人。
- 第 廿九 條 本公司董事、監察人之酬勞、車馬費及會議出席費，其支給標準，授權董事長決定之。

第 六 章 經 理 人

- 第 卅 條 本公司設置總經理一人，由董事長提名，經董事過半數以上之同意聘任之，其解任時亦同；總經理秉承董事會決議綜理本公司一切業務，總經理公出或因故不能執行職務時，由董事長指定副總經理一人代行其職務或由董事會指定董事長暫兼。
- 第 卅一 條 本公司設置副總經理一至四人，輔佐總經理，其中一人得為執行副總經理，均由 董事長商同總經理遴選，經報董事會通過後聘任之，解任時亦同。
- 第 卅二 條 除依法令及本公司章程賦予股東會及董事會之職權外，經理人有代表本公司為營業上一切必要行為之權，其權限之範圍，悉依本公司各項規章辦法之規定。

第 七 章 決 算 及 盈 餘 分 配

- 第 卅三 條 本公司以每年一月一日起至十二月三十一日止為一營業年度，每屆營業年度終了，董事會應造具下列各項書表於股東常會開會三十日前送請監察人查核後提請股東常會承認：
- 一、營業報告書。
 - 二、資產負債表。
 - 三、主要財產之財產目錄。
 - 四、損益表。
 - 五、股東權益變動表。
 - 六、現金流量表。
 - 七、盈餘分派或虧損撥補之議案。
- 第 卅四 條 本公司為持續擴充規模與增加獲利能力，並兼顧相關法規，採取剩餘股利政策。
- 分派條件、時機與金額：本公司年度結算如有盈餘，應先彌補以往年度虧損並依法繳付稅捐、提存法定盈餘公積及依法令提列特別盈餘公積後，應優先分派甲種特別股之股息。優先分派甲種特別股股息後之餘額則依股東會決議分派之，但分派股利之數額不得少於該

項餘額之百分之五十，分配員工紅利不得少於該項餘額之百分之一。上項盈餘分配，除員工紅利外，得經股東會決議變更之。

股利種類：依據本公司營運規劃，分派股票股利以保留所需資金，其餘部份得以現金股利方式分派，但現金股利以不超過全部股利總額之百分之三十為限。前述有關股利分配原則得視實際需要，經股東會決議調整之。

第 八 章 附 則

第 卅五 條 本章程未規定者悉依金融控股公司法、公司法、銀行法及其他有關法令規定辦理之。

第 卅六 條 本章程於民國九十年六月二十日訂立。

如有未盡事宜，得隨時由股東會決議修正之。

(註一)本公司所營事業暫定為金融控股業，俟經濟部訂出金融控股公司業別後，再隨之訂。

決議：章程第八條第三款有關特別股之股息，依已通過之討論事項第二案，應明訂為 5.2%，全案並經主席徵詢全體在場股東無異議照案通過。

七、選舉事項：

(一)案由：改選本行董事及監察人案。

說明：一、本行第十四屆董事及第二十屆監察人任期將於本年五月二十五日屆滿，應於本年股東常會時改選。

二、依本行公司章程規定，本行設董事十五至二十一人，常務董事五人至七人，監察人三人至五人。

三、為應事實需要，擬仍訂下屆董事為二十一人及監察人三人，並於董事、監察人改選後之第一次董監聯席會中，由董事互選常務董事七人，由監察人互推常駐監察人一人。

四、應選舉之第十五屆董事及第二十一屆監察人，任期均為三年，自民國九十年六月二十日起就任，至九十三年六月十九日屆滿。

選舉結果：由主席根據「股東會議事規則」規定，提請股東劉慶祥(股東戶號：133960)、古裕興(股東戶號：381113)、黃輝煌(股東戶號：766719)為監票人。

(一)董事選舉開票結果經主席宣佈下列二十一人得權數最多，當選為董事。

職稱	戶號	姓名	選舉權數
董事	213047	昌泰投資股份有限公司代表人 劉泰英	15,253,855,764
董事	622547	隆潤投資股份有限公司	4,376,868,157
董事	622330	福誼投資股份有限公司代表人 陳志全	4,354,672,837
董事	526335	理隆纖維工業股份有限公司代表人 陳敏薰	4,322,420,239
董事	648	中國國際商業銀行總管理處代表人 李庸三	4,286,069,407
董事	163	台灣銀行代表人 何國華	4,260,057,757
董事	2429	交通銀行總管理處代表人 莊國雄	4,239,093,961
董事	263564	胡定吾	3,352,650,082
董事	976243	群碁投資股份有限公司	2,621,410,363
董事	934879	富代投資股份有限公司代表人 葉國一	2,588,483,644
董事	622549	義昌投資股份有限公司代表人 陳明祥	2,557,339,993
董事	213041	劍湖山世界股份有限公司代表人 陳鏡仁	2,503,839,007
董事	4635	聯一綜合投資股份有限公司代表人 林新一	2,467,798,681
董事	443	上海商業儲蓄銀行代表人 周慶雄	2,432,734,078
董事	934847	增懋投資股份有限公司代表人 林鴻南	2,392,414,582
董事	976057	財團法人沈春池文教基金會代表人 沈慶京	2,359,122,652
董事	144	耀華玻璃股份有限公司管理委員會代表人 林蒼祥	2,331,615,634
董事	622330	福誼投資股份有限公司代表人 劉以正	2,299,308,541
董事	766729	泰恆投資股份有限公司	2,260,988,812
董事	622505	三商美邦人壽保險股份有限公司代表人 陳河東	2,242,368,868
董事	976060	合森股份有限公司代表人 戴一義	2,225,543,810

(二)監察人選舉開票結果經主席宣佈下列三人得權數最多，當選為監察人。

監察人	526611	柏丞投資有限公司代表人 林瀚東	3,649,998,602
監察人	163	台灣銀行代表人 歐興祥	3,557,068,187
監察人	2429	交通銀行總管理處代表人 許永華	3,460,723,943

(二)案由：為中華開發金融控股股份有限公司首屆董事及監察人選舉案。

說明：一、依中華開發金融控股股份有限公司章程規定，中華開發金融控股股份有限公司設董事十五至二十一人，常務董事五人至七人，監察人三人至五人。

二、為應事實需要，擬訂首屆董事為二十一人及監察人三人，並於董事、監察人選舉後之第一次董監聯席會中，由董事互選常務董事七人，由監察人互推常駐監察人一人。

三、應選舉之第一屆董事及第一屆監察人，任期均為三年，自正式就任時起算。

四、本議案需俟金融控股公司法公布施行後方始生效。

選舉結果：由主席根據「股東議事規則」規定，提請股東周正良(股東戶號：19114)、劉定光(股東戶號：213101 委託)、鍾仁義(股東戶號：837130)為監票人。

(一)董事選舉開票結果經主席宣佈下列二十一人得權數最多，當選為董事。

職稱	戶號	姓名	選舉權數
董事	213047	昌泰投資股份有限公司代表人 劉泰英	15,131,478,992
董事	622547	隆潤投資股份有限公司	4,376,868,157
董事	622330	福誼投資股份有限公司代表人 陳志全	4,354,672,837
董事	526335	理隆纖維工業股份有限公司代表人 陳敏薰	4,322,420,239
董事	648	中國國際商業銀行總管理處代表人 李庸三	4,286,069,407
董事	163	台灣銀行代表人 何國華	4,260,057,757
董事	2429	交通銀行總管理處代表人 莊國雄	4,239,093,961
董事	263564	胡定吾	3,352,650,082
董事	976243	群基投資股份有限公司	2,621,410,363
董事	934879	富代投資股份有限公司代表人 葉國一	2,588,483,644
董事	622549	義昌投資股份有限公司代表人 陳明祥	2,557,339,993
董事	213041	劍湖山世界股份有限公司代表人 陳鏡仁	2,503,839,007
董事	4635	聯一綜合投資股份有限公司代表人 林新一	2,467,798,681
董事	443	上海商業儲蓄銀行代表人 周慶雄	2,432,734,078
董事	934847	增懋投資股份有限公司代表人 林鴻南	2,392,414,582
董事	976057	財團法人沈春池文教基金會代表人 沈慶京	2,359,122,652
董事	144	耀華玻璃股份有限公司管理委員會代表人 林蒼祥	2,331,615,634
董事	622330	福誼投資股份有限公司代表人 劉以正	2,299,308,541
董事	766729	泰恆投資股份有限公司	2,260,988,812
董事	622505	三商美邦人壽保險股份有限公司代表人 陳河東	2,242,368,868
董事	976060	合森股份有限公司代表人 戴一義	2,225,543,810

(二)監察人選舉開票結果經主席宣佈下列三人得權數最多，當選為監察人。

監察人	526611	柏丞投資有限公司代表人 林瀚東	3,649,998,602
監察人	163	台灣銀行代表人 歐興祥	3,557,068,187
監察人	2429	交通銀行總管理處代表人 許永華	3,460,723,943

股東戶號 909431 號發言：對本案表示異議。

主席請本公司法律顧問蓋華英律師答覆：本次股東會委託書之徵求及使用均依法辦理。

八、臨時動議：無。

九、散會。

3.90 年 4 月 24 日及 90 年 6 月 27 日董事會議記錄：

案由：為提高淨值規模以增加本行投資業務成長空間，擬於九十年度辦理現金增資新台幣〔以下同〕六、二五〇、〇〇〇仟元整，發行特別股新股六二五、〇〇〇仟股，每股面額一〇元，發行價格區間為十六元至二十四元，總金額一〇〇億元至一五〇億元整，股息以不超過年利率五・八%為原則，如何之處，謹提請核議。(企劃處提)

說明：一、本次辦理現金增資發行特別股因募集金額甚鉅，為免市場因素影響籌資時程，擬依證券交易法第二十八條之一規定於股東會中決議原股東放棄優先認股權利，全數洽由承銷商以詢價圈購方式包銷。

二、本次發行特別股之相關權利義務及重要事項分別如下：

- (一)本銀行年度結算如有盈餘，應先彌補以往年度虧損，並依法繳付稅捐、提存法定盈餘公積及依法令規定應提列之特別盈餘公積後，如尚有餘額，應優先發放甲種特別股股息。
- (二)甲種特別股股息以不超過年利率五・八%為原則，依實際發行價格計算，每年以現金一次發放。甲種特別股股息之發放均於每年股東常會承認決算書表後，由董事會另訂基準日支付上年度應發放之股息。發行年度及到期年度現金股息按當年度實際發行日數計算，到期年度之現金股息應於次一年度股東常會後宣告發放。發行日為增資基準日。
- (三)甲種特別股於當年度如無足夠盈餘分派股息者，應按股息率以年複利計算，累積於以後有盈餘年度優先補足。但甲種特別股於收回時，本銀行應於當年度及以後之各年度優先全數將累積未分派之股息及紅利補足之。
- (四)不得參加普通股關於盈餘及資本公積為現金及撥充資本之分派。而甲種特別股溢價發行之資本公積不得撥充資本。
- (五)分派本銀行剩餘財產之順序優於普通股，但以不超過發行金額為限。
- (六)於股東會無表決權及選舉權，但有被選舉為董事及監察人之權利，並於甲種特別股股東會有表決權。
- (七)本銀行現金增資時，甲種特別股股東與普通股股東享有相同之新股優先認股權。
- (八)甲種特別股不得轉換為普通股。
- (九)本次甲種特別股發行期限為六年，本銀行將於到期日依原始發行價格加計以往年度積欠之股息贖回甲種特別股。若屆期本銀行因客觀因素或不可抗力之情事以致無法收回已發行甲種特別股之全部或一部分時，其未收回之甲種特別股權利，仍依本條各款之發行條件延續至本銀行全部收回為止。其股息亦依原訂股息率按實際延展期間以年複利計算，不得損害甲種特別股股東依公司章程應有之權利。
- (十)甲種特別股發行期間，本銀行如經股東會決議轉換為金融控股公司者，甲種特別股全數轉換為金融控股公司之甲種特別股，甲種特別股股東全體視為同意該決議。
- (十一)甲種特別股股息於股份轉換年度，如因法令限制無法分派股息者，其未

分派股息應按股息率以年複利計算，累積於以後有盈餘年度優先補足。

三、本次現金增資發行特別股之承銷商手續費以不超過九仟萬為原則，而實際承銷商手續費金額授權董事長全權處理。

四、謹提請 核議。

出席董事決議：通過。

案由：為配合本行八十九年度盈餘分配及資本公積配股案，擬辦理盈餘、員工紅利及公積轉增資發行新股，茲擬具增資發行新股方案如說明，如何之處，謹提請 核議。
(企劃處提)

說明：一、為配合本行八十九年度盈餘分配及資本公積配股案，謹擬具本行八十九年度盈餘、員工紅利及公積轉增資發行新股案如下：

本行目前實收資本額為新台幣六四、三八三、二一〇、〇〇〇元，為充實資本，強化財務結構，擬增資新台幣一四、〇〇一、〇一〇、〇〇〇元，增資後實收資本額為新台幣七八、三八四、二二〇、〇〇〇元。

(一)資金來源：

- 1.自八十九年度盈餘中提撥新台幣七、四九〇、〇四七、五〇〇元轉增資發行新股七四九、〇〇四、七五〇股，每股面額一〇元。每仟股配發一一七股。
- 2.自八十九年度盈餘分配員工紅利，提撥新台幣一〇九、二一二、五〇〇元轉增資發行新股，每股面額一〇元，由員工參與入股。
- 3.自本行以前年度現金增資溢價之資本公積中提撥新台幣六、四〇一、七五〇、〇〇〇元轉增資發行新股六四〇、一七五、〇〇〇股，每股面額一〇元，每仟股配發一〇〇股。

(二)資金用途：

充實資本，強化財務結構，提升對外債信及國際金融地位。

(三)發行條件

- 1.上述發行新股俟本次股東常會通過呈奉主管機關核准後，另訂配股基準日，並以配股基準日股東名簿記載之股東持有股份比例計算，每仟股配發二一七股，配發不足一股之股份，由董事會授權董事長洽特定人認購之。
- 2.新股權利義務與原有股份相同。

二、謹提請 核議。

出席董事決議：通過。

案由：配合本次增資發行甲種特別股，謹擬具「現金增資資金運用計劃」如附件，另本次發行甲種特別股擬向臺灣證券交易所提出上市申請，如何之處，謹提請 核議。
(企劃處提)

說明：一、依據「發行人募集與發行有價證券處理準則」第八條：「現金增資計劃之主要內容〔如資金來源、計劃項目、預定進度及預計可能產生效益等〕應列成提案，依公司法及章程提董事會討論並決議通過」之規定辦理。

二、本次發行甲種特別股若符合臺灣證券交易所申請上市相關規定，擬向臺灣證

券交易所提出上市申請。

決議：全體出席常務董事同意通過。

4.90 年 12 月 5 日董事會紀錄：

案由：訂定九十年十二月二十八日為中華開發工業銀行股份有限公司與預定之中華開發金融控股股份有限公司之股份轉換基準日，謹提請 核議。(企劃處提)

說明：1.本行業經九十年度股東常會決議通過設立中華開發金融控股股份有限公司，並由股東會授權董事會於主管機關核准設立後，訂定股份轉換基準日在案。

2.茲財政部已於九十年十一月二十八日正式核准本行轉換設立中華開發金融控股股份有限公司，擬訂定九十年十二月二十八日為中華開發工業銀行股份有限公司與預定之中華開發金融控股股份有限公司之股份轉換基準日。

3.九十年十二月二十八日即為中華開發金融控股股份有限公司成立日，當日中華開發金融控股股份有限公司上市，中華開發工業銀行股份有限公司終止上市。

4.謹檢附相關作業時程表如附件。

六、其他必要補充說明事項

無

七、前一年度發生證券交易法第三十六條第二項第二條所定對股東權益或證券價格有重大影響之事項

無

七、信用評等報告

中華開發金控獲「BBB+」與「twAA」
開發工銀被調降為「A-」與「twAA+」
大華證券被調升為「twA-」
菁英證券獲「twA-」

評等日期：2002/05/21

評等理由

中華信評授予中華開發金融控股公司（以下簡稱開發金控）的長短期評等分別為「twAA」與「twA-1」，標準普爾則授予「BBB+」及「A-2」，評等展望皆為「穩定」。與此同時，中華信評與標準普爾分別將其對中華開發工業銀行（以下簡稱開發工銀）的長期評等，由「twAAA」與「A」調降為「twAA+」與「A-」，反映出加入開發金控後，中華開發工銀的資源可能會被稀釋，分享給開發金控與其他子公司，較次要的因素則是，開發工銀本身財務狀況些微轉弱。

在此同時，中華信評則將大華證券的評等由「twBBB」調升至「twA-」；評等調升反映出大華證券將可能受惠於開發金控與其子公司之間資源互通的增加。另外，中華信評授予菁英綜合證券（以下簡稱菁英證券）的長短期信用評等分別為「twA-」及「twA-2」。民國 90 年底，開發金控與菁英證券宣布，菁英證券將成為開發金控架構下的成員。預計此一合併案將在 91 年 9 月完成，而合併後，菁英證券將與大華證券進行整合。

開發金控與大華證券的評等展望皆為「穩定」，開發工銀的評等展望則由「負向」調整為「穩定」。

開發金控的評等乃考量到該公司旗下子公司個別及整體的信用狀況、開發金控的求償順位次於其轄下子公司的債權人、金控與子公司之間資金往來的可能狀況、以及台灣法規環境對金融控股公司的影響。

開發金控成立於民國 90 年 12 月，旗下獨資擁有開發工銀，並間接持有大華證券 62% 的股權。以淨值論，開發金控是台灣最大的金融控股公司之一。90 年底，該公司的淨值約為 1,345 億元台幣(約合 38 億美元)，其資產總值則達 2,014 億台幣(約合 58 億美元)。

由於其子公司開發工銀具有領導地位，因此目前開發金控的主要業務為直接投資及企業放款。若將大華證券之資產併入計算，90 年底時，中華開發工業銀行約佔該集團合併後總資產的 80%，大華證券約佔 20%。開發金控表示，該公司計畫將其對大華證券的所有權提高至 100%，代表開發金控欲加強其於各項證券業務的經營。該集團可能按照相同模式進入商業銀行界。這兩項擴展計畫可能帶來的影響，也已列入開發金控的評等考量。

中華開發工業銀行為該集團的旗艦子公司，預計將為開發金控主要的盈餘來源，並將是主要的股利貢獻者。預期大華證券在中期內並不會產生顯著的股利貢獻。未來資本的配置使用可能先集中於證券，隨後轉向商業銀行業。

評等展望：穩定

開發金控及中華開發工業銀行的「穩定」展望，顯示標準普爾與中華信評預期開發金控集團的成員，將繼續維持與其個別評等相當的績效表現。而開發金控的雙重槓桿水準（定義為控股公司於其子公司之投資除以總股東權益）將維持在該公司的目標區內，約為 120%。開發金控近期至中期內可能會以股權交換的收購方式，來擴大控股結構。因此，預期此一擴張策略將不會提高金控公司或子公司的負債水準至顯著影響其授信品質之程度。

中華開發金融控股股份有限公司

董事長

劉 泰 英

刊印日期

中華民國九十一年五月三十一日