

2023年第四季 營運說明

2024/3/5

■ 投資安全聲明

- D-Link's statements of its current expectations are forward-looking statements subject to significant risks and uncertainties and actual results may differ materially from those contained in the forward-looking statements, including the cyclical nature of our industry, our ability to compete effectively general economic and political conditions, demand in end market, impact of competitive products and pricing, exchange rate fluctuations, and other risks beyond the control of the Company.
- Except as required by law, we undertake no obligation to update any forward-looking statement, whether as a result of new information, future events, or otherwise.

議程

- 財務報告
- 營運與展望
- 榮譽與獎項
- Q&A



財務報告

4Q23 合併損益表 – QoQ / YoY

NT\$M	Quarterly Results					YTD Results		
	4Q22	3Q23	4Q23	QoQ %	YoY %	YT 4Q22	YT 4Q23	YoY %
營業收入淨額	4,421	3,824	3,710	(3.0)	(16.1)	17,078	15,941	(6.7)
營業毛利	1,357	971	750	(22.8)	(44.7)	4,315	3,844	(10.9)
營業費用	976	959	836	(12.8)	(14.3)	3,762	3,718	(1.2)
營業淨利	381	12	(86)	(816.7)	(122.6)	553	126	(77.2)
營業外收入(損失)	29	89	198	122.5	582.8	(95)	735	873.7
稅前淨利(淨損)	410	101	112	10.9	(72.7)	458	861	88.0
稅後淨利(淨損)	333	54	56	3.7	(83.2)	260	698	168.5
非控制權益	49	39	28	(28.2)	(42.9)	151	130	(13.9)
歸屬於母公司業主之本期淨利(淨損)	284	15	28	86.7	(90.1)	109	568	421.1
每股盈餘(元)	0.47	0.02	0.05			0.18	0.95	
普通股加權平均股數(百萬股)	600	598	598			600	598	
營業毛利率 (GP %)	30.7%	25.4%	20.2%			25.3%	24.1%	
營業費用率 (OPEX %)	22.1%	25.1%	22.5%			22.0%	23.3%	
營業利益率 (OPM %)	8.6%	0.3%	-2.3%			3.2%	0.8%	
稅後淨利率 (NI %)	6.4%	0.4%	0.8%			0.6%	3.6%	
股東權益報酬率 (ROE)						1.2%	5.4%	

備註：本公司自2023年4月1日將友勁科技(股)公司列入合併財報之子公司。

4Q23 合併資產負債表 – QoQ / YoY

Quarterly Results

NT\$M	4Q22	3Q23	4Q23	QoQ %	YoY %
現金及約當現金	2,713	4,033	4,098	1.6	51.1
應收帳款	3,432	3,379	3,097	(8.3)	(9.8)
存貨	4,069	4,214	3,303	(21.6)	(18.8)
其他流動資產	890	1,279	1,272	(0.5)	42.9
非流動資產	4,318	4,581	4,851	5.9	12.3
資產總計	15,422	17,486	16,621	(4.9)	7.8
應付帳款	2,937	1,999	1,586	(20.7)	(46.0)
其他流動負債	2,016	2,497	2,246	(10.1)	11.4
非流動負債	907	1,242	1,193	(3.9)	31.5
負債總計	5,860	5,738	5,025	(12.4)	(14.2)
權益總計	9,562	11,748	11,596	(1.3)	21.3

每股淨值(元)	14.9	15.4	15.1
流動比率	224.2%	287.1%	307.1%
負債資產比	38.0%	32.8%	30.2%
現金循環天數	121	152	146

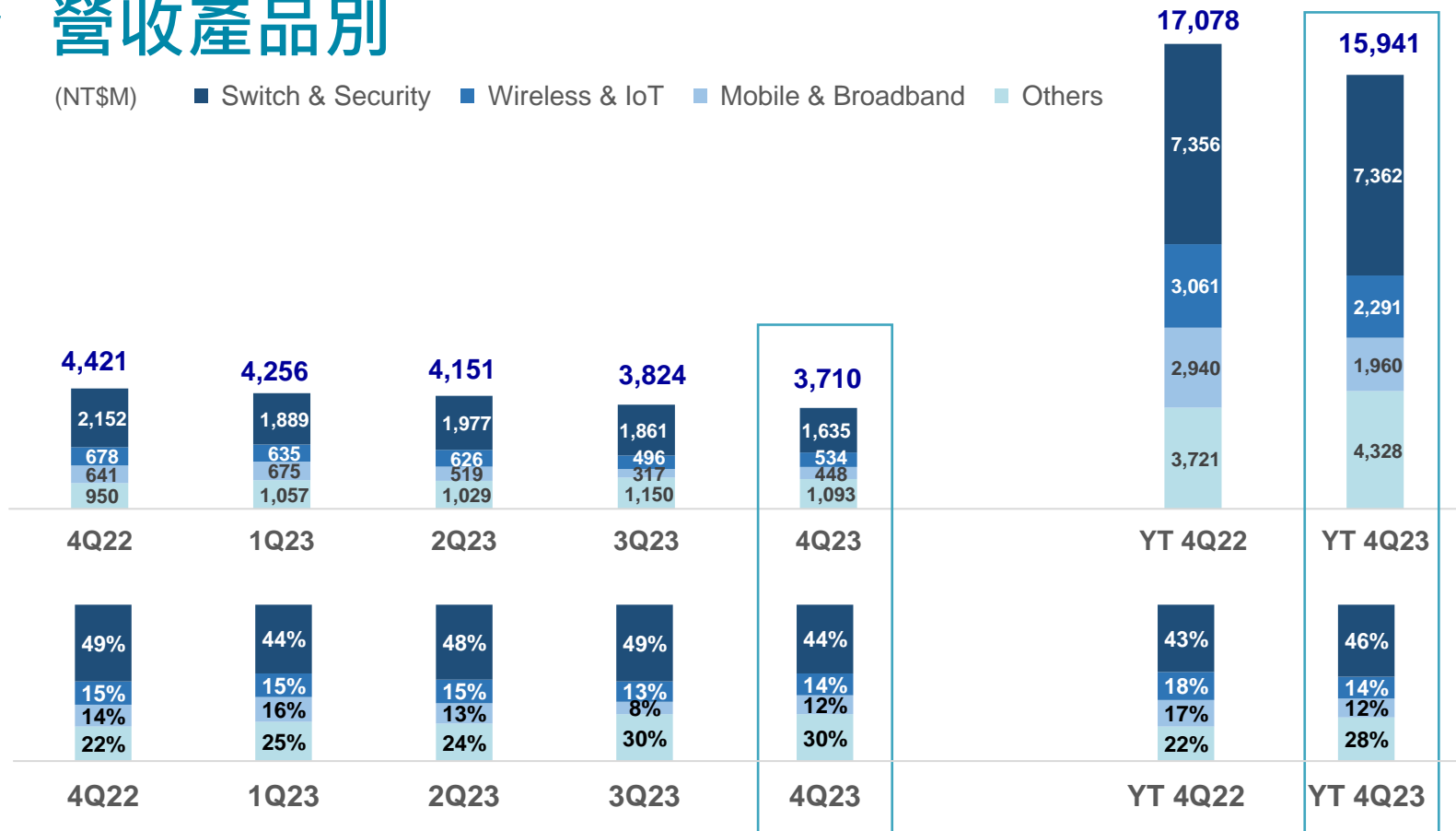
備註：本公司自2023年4月1日將友勁科技(股)公司列入合併財報之子公司。



營運與展望

營收產品別

(NT\$M) ■ Switch & Security ■ Wireless & IoT ■ Mobile & Broadband ■ Others

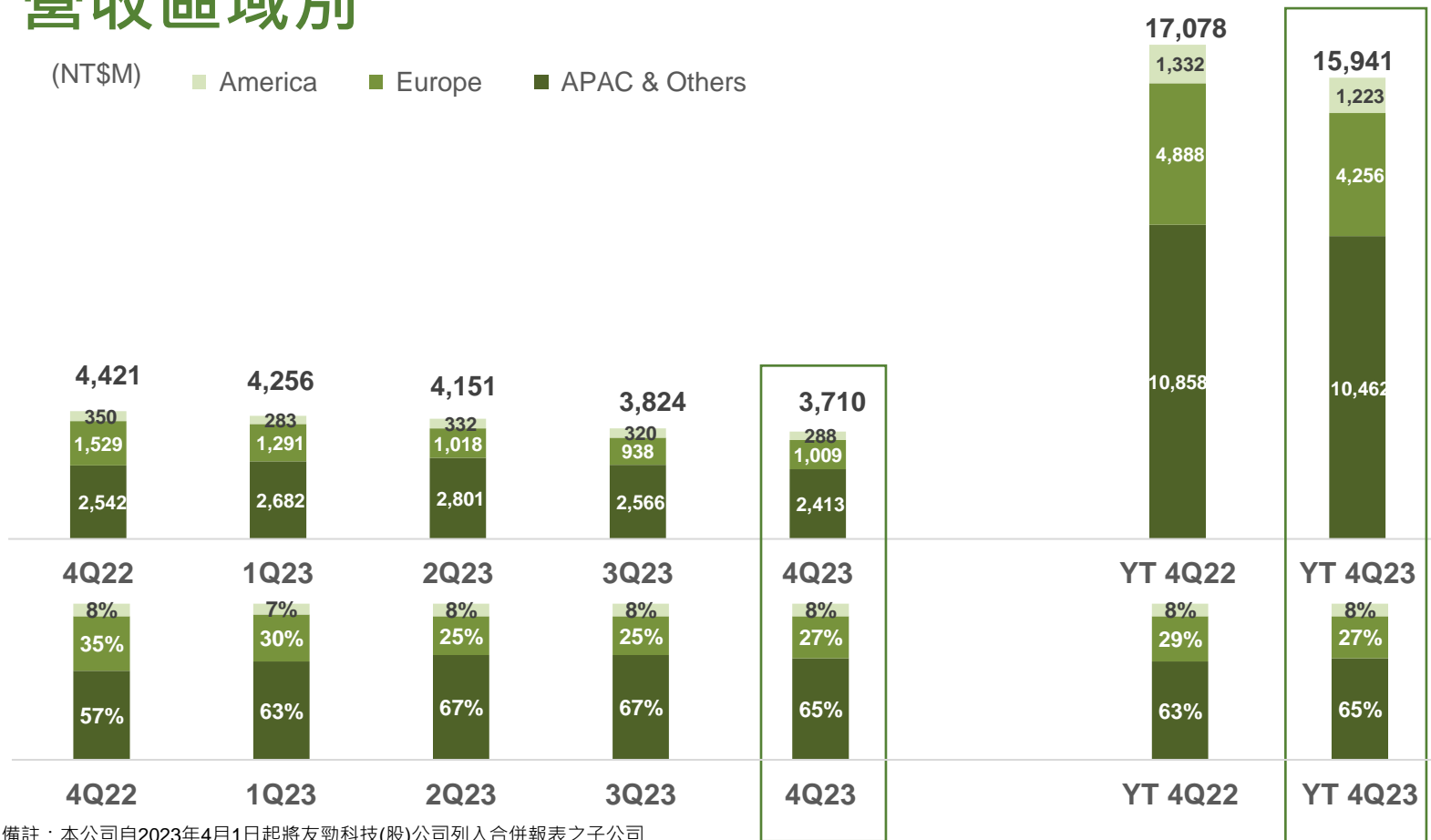


備註：1.本公司自2023年4月1日起將友勁科技(股)公司列入合併報表之子公司

2.為符合營運管理需求，2Q23將Others產品依類別重分類至各產品線，並同步調整各季產品別營收數。

營收區域別

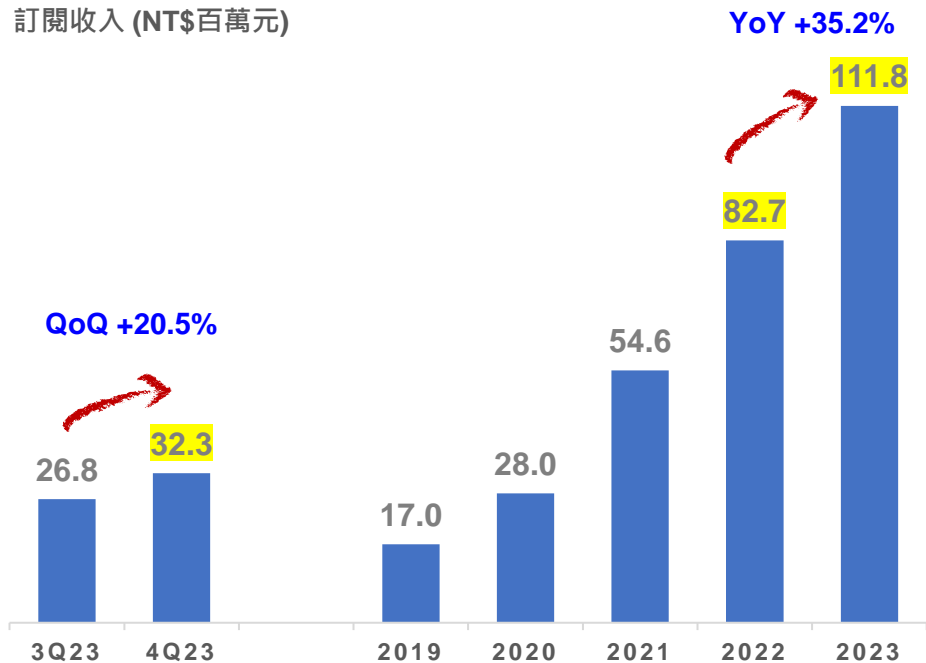
(NT\$M) ■ America ■ Europe ■ APAC & Others



備註：本公司自2023年4月1日起將友勁科技(股)公司列入合併報表之子公司

消費雲解決方案

訂閱收入 (NT\$百萬元)



智慧居家解決方案

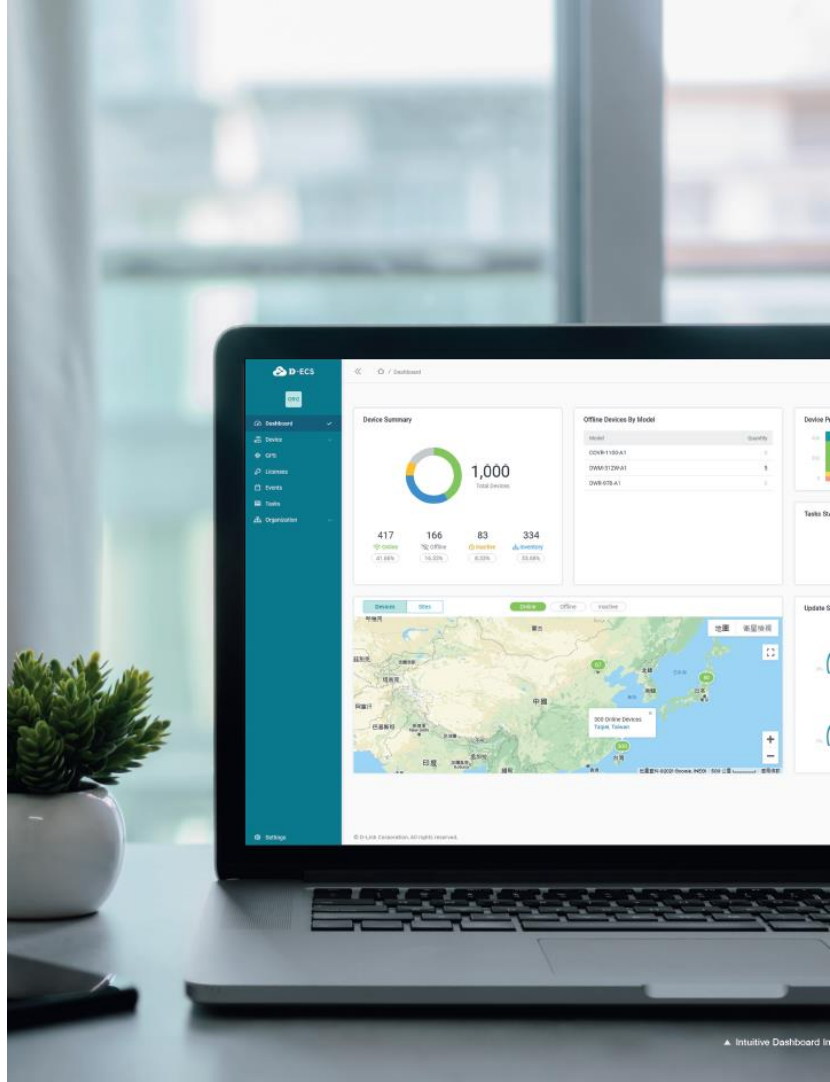
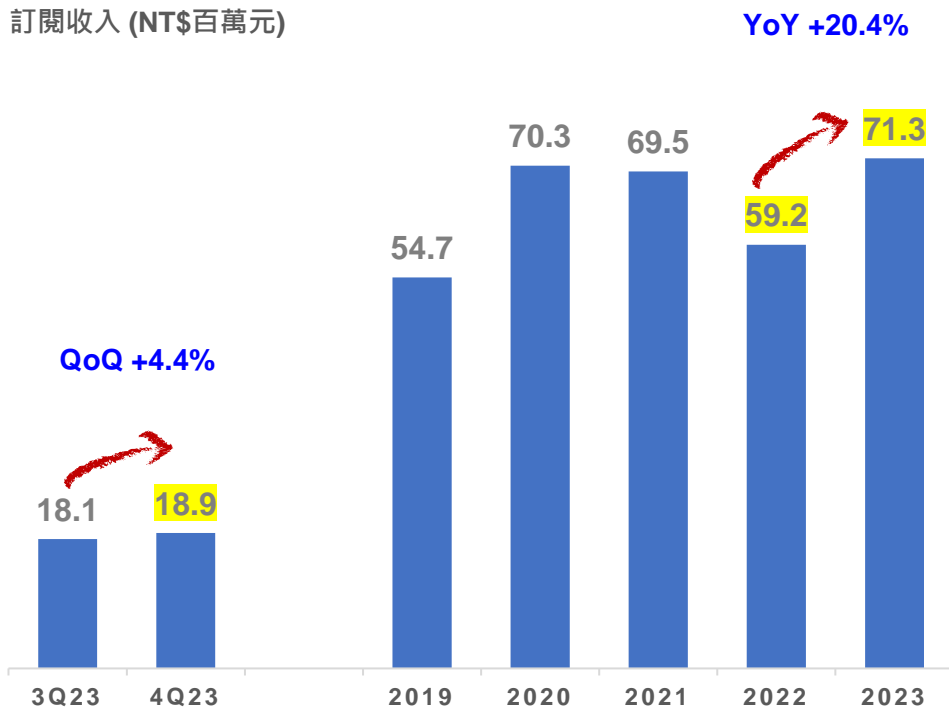
以**AQUILA PRO AI** 路由器為核心、
以**人工智慧**為大腦、
以**雲平台**為骨幹、
以**攝影機**為靈魂之窗，
結合各項感應器、偵測器與作動器，
透過直覺式的**APP**管理，
提升消費者的居家安全性、便利性與舒適性。



AQUILA PRO AI 智慧居家照護系統

企業雲解決方案

訂閱收入 (NT\$百萬元)



AIoT 人工智慧行業應用服務解決方案



行業應用解決方案及網路維運

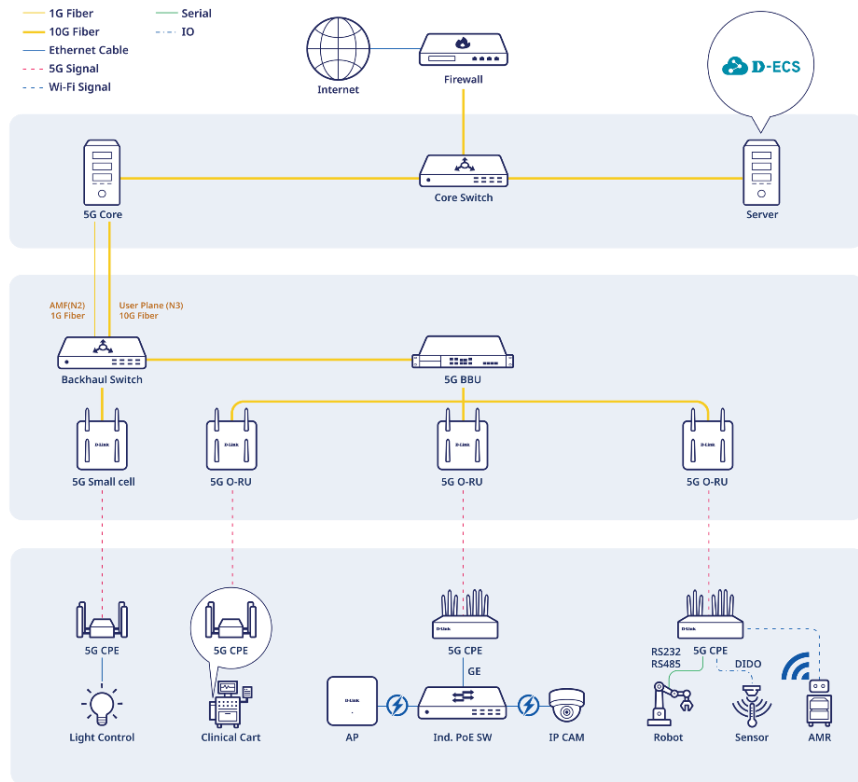
應用場域網路連結方案及維護

網路連結裝置提供者

5G專網垂直整合解決方案

5G專網和先進技術的蓬勃發展，能提供速度更快、延遲性更低、穩定度更高的通訊傳輸，亦能滿足特定場景下大量數據傳輸和應用等需求，同時支援各式設備與物聯網（IoT）應用，提供市場高效且穩定的網通基礎建設，成為**工業4.0**升級智慧化的最佳推手。

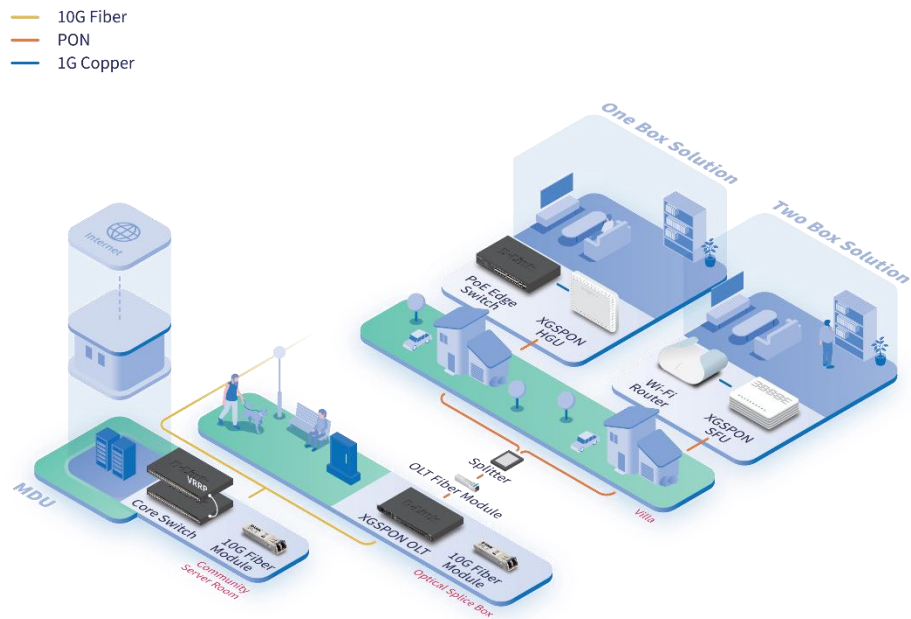
友訊科技推出一系列5G專網垂直整合解決方案，完整涵蓋網路從點到點的聯網需求，可依據場域規模和使用需求，搭載不同配套裝置，提供客製化的整合性服務，構建出完備的全方位解決方案。



寬頻服務解決方案

光纖網路目前仍以GPON為主流，市占率達70%，未來十年預計將由更高速的 10G PON 取代，且其需求將由商用市場轉向為更廣大的家用市場；25G 或 50G PON 則會逐漸面向商用市場。

多款10G PON家用寬頻光纖開道器規劃中，將與全球多家電信夥伴合作推出，因應市場趨勢。



* 資料來源: Broadband Forum: The emerging PON technologies accelerating worldwide gigabit deployment

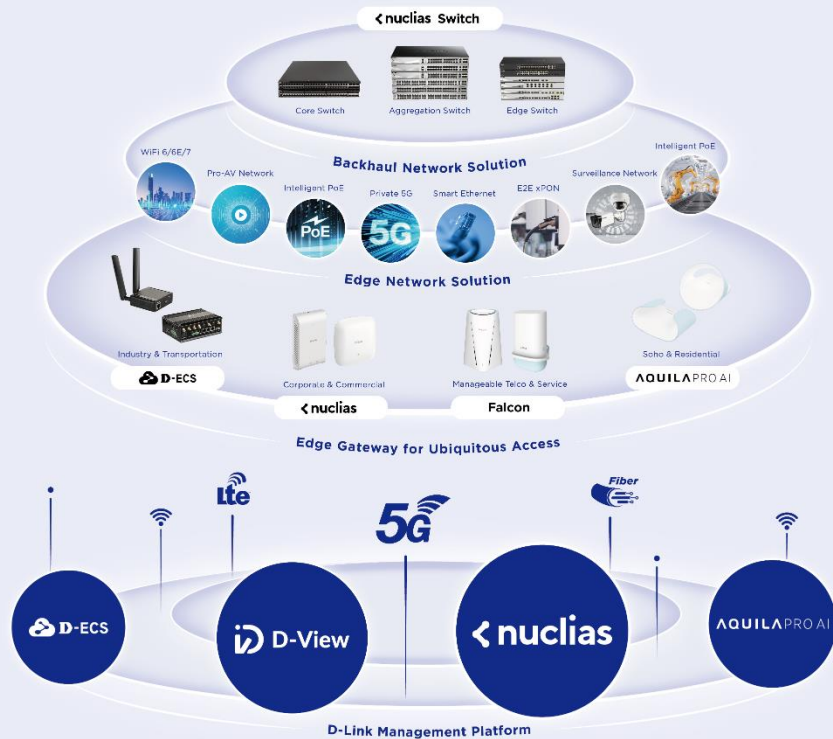
MWC 2024

- Core to Edge交換機
- 點對點光纖網路方案
- 企業級高速 Wi-Fi Access Point
- 5G私有網路整體解決方案
- 無所不在的終端閘道器

From Core to Edge

Manageable Wireless Infrastructure

5G



D-Link®

“

令人驚豔的消費性產品!”

”

From Core to Edge

Manageable Wireless Infrastructure

5G



D-Link

D-Link

外媒(Yanko Design)譽為“Best of MWC 2024”



“

D-LINK AQUILA PRO AI 是一款漂亮的 WI-FI 6 路由器，看起來像是藝術品...。

...這款智慧網狀路由器令人驚嘆且美麗，證明科技能力不必看起來嚴酷、冰冷。它如同展翅翱翔的雄鷹，既優雅、又充滿力量。

”

* 資料來源: Yanko Design: [BEST OF MWC 2024: THE REALITY OF AI](#)

[D-LINK AQUILA PRO AI IS A BEAUTIFUL WI-FI 6 ROUTER THAT LOOKS LIKE AN ART OBJECT](#)

2024年經營方針及短中長期策略

經營方針

- 透過全球據點掌握網通市場脈動，訂定創新產品開發計劃，鞏固關鍵技術策略夥伴，領先市場推出優質產品，持續開發增值AI智慧功能。
- 堅持研發生產紀律執行，持續改善流程，**優化全球供應鏈，發揮集團綜效。**
- **全球團隊協作：**緊密溝通公司策略與方針，凝聚跨文化跨地域共識，分享在地成功經驗。
- **永續經營：**致力環境保護，善盡社會責任，持續精進公司治理。

短期

中長期

1/

聯合集團內優質ODM廠，建立可以掌控的、緊密的供應鏈體系。

2/

從規格價格、功能效能延展至企業識別，三方面重塑D-Link品牌形象、提升品牌價值。

3/

結合各別產業，提供各產業所需規格、功能，並深耕擴大市場佔有率，減少一般規格產品競爭。

1/

以雲運算為主軸，實現極簡化網通產品的供裝與管理。

2/

以集團內的資源綜效，開發打造對客戶的一條龍產品服務。

3/

加強和Tier2與Tier3電信業者的合作，以在地化服務贏得長期合約。



榮譽與獎項

世界級獎項肯定

連續 20 年



2024
台灣精品獎

首度參加即獲選



2023
碳競爭力100強



2023
幸福企業金獎

首度參加即獲選



2023
TCSA台灣100大永續
典範企業獎

最高級別



2024
TCSA永續報告白金獎

雙獎肯定



GOOD DESIGN
AWARD 2023

2023
日本Good Design Award



2023
Interop Tokyo
「Best of Show Award」金獎



2023
第九屆公司治理評鑑
市值50億~100億元類組排名前5%

率先取得全台首張 ETSI EN 303 645 認證

“

AQUILA PRO AI M30 AX3000 Wi-Fi 6雙頻無線路由器於 2023年5月通過歐盟 ETSI EN 303 645消費性物聯網網路安全標準驗證，經由第三方公正單位--Nemko集團頒發證書，成為**全台灣第一家**通過該標準的網通公司。

”



國內/外ESG評鑑 屢獲佳績



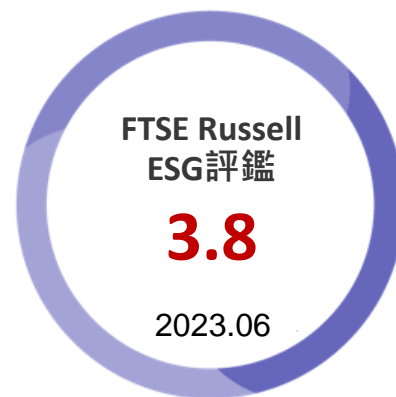
- 市值50億~100億元類組排名前5%



- 全球通訊設備產業排名前4%



- 全球通訊設備產業排名前3%
- 風險等級連續3年持續下降



- 高於同產業及台灣企業之平均
- 治理面獲滿分

Q & A

Website : <https://company.dlink.com>

Email: IR@dlinkcorp.com