



2018

Annual Report

107年度年報

統一企業(股)公司

UNI-PRESIDENT ENTERPRISES CORP.

本年報相關內容查詢網址

統一企業股份有限公司網站 <https://www.uni-president.com.tw>

公開資訊觀測站 <http://mops.twse.com.tw>

刊印日期 中華民國108年4月30日

UNI

公司發言人

姓名 | 陳國輝

職稱 | 協理

電話 | (02) 8786-6888

信箱 | public@mail.pec.com.tw

代理發言人

姓名 | 涂忠正

職稱 | 經理

電話 | (02) 8786-6888

信箱 | public@mail.pec.com.tw

股票過戶機構

統一綜合證券股份有限公司 股務代理部

地址 | 10570 台北市松山區東興路 8 號地下一樓

電話 | (02) 2746-3797

網址 | <http://www.pscnet.com.tw>

最近年度財務報告 簽證會計師

事務所名稱 | 資誠聯合會計師事務所

會計師姓名 | 林姿妤、林永智

地址 | 70151 台南市東區林森路一段
395 號 12 樓

電話 | (06) 234-3111

網址 | <https://www.pwc.tw>

海外有價證券掛牌 買賣交易資訊

無

公司網址

網址 | <https://www.uni-president.com.tw>

總公司

地址 | 71001台南市永康區鹽行里中正路301號

電話 | (06) 253-2121

台北分公司

地址 | 11073台北市信義區松高路9號23樓

電話 | (02) 8786-6888

瑞芳廠

地址 | 22447新北市瑞芳區海濱里濱二路27-3號

電話 | (02) 2496-9413

中壢總廠

地址 | 32061桃園市中壢區定寧路15號

電話 | (03) 452-3191

楊梅總廠

地址 | 32606桃園市楊梅區民富路一段301號

電話 | (03) 478-4143

湖口園區管理中心

地址 | 30347新竹縣湖口鄉八德路三段30號

電話 | (03) 569-3161

台中總廠

地址 | 40767台中市西屯區工業三路7號

電話 | (04) 2359-1158

台中分公司、台中業務處

地址 | 40767台中市西屯區工業三路7號

電話 | (04) 2359-1158

新營廠

地址 | 73048台南市新營區工業街83號

電話 | (06) 637-1906

麻豆廠

地址 | 72154台南市麻豆區麻口里麻豆口1-30號

電話 | (06) 570-4210

新市總廠

地址 | 74443台南市新市區大營里7號

電話 | (06) 599-1511

永康食品廠

地址 | 71001台南市永康區鹽行里中正路301號A區

電話 | (06) 253-2121

永康飼料廠

地址 | 71001台南市永康區鹽行里中正路301號B區

電話 | (06) 253-2121

嘉南業務處

地址 | 71001台南市永康區鹽行里中正路301號

電話 | (06) 253-2121

永康冰品廠

地址 | 71041台南市永康區永康工業區經中路1號

電話 | (06) 233-3105

高雄業務處

地址 | 80053高雄市新興區七賢一路301號3樓之1

電話 | (07) 236-7191

CONTENTS

▶▶ 目錄

1

壹 致股東報告書

2

貳 公司簡介

- 010 一、設立日期
- 010 二、公司沿革
- 010 三、集團主要重要子公司沿革
- 011 四、經營摘要

3

參 公司治理報告

- 014 一、組織系統
- 018 二、董事、監察人、總經理、副總經理、協理、各部門及分支機構主管資料及酬金支付情形
- 036 三、公司治理運作情形
- 066 四、會計師公費資訊
- 066 五、更換會計師資訊
- 066 六、公司之董事長、總經理、負責財務或會計事務之經理人，最近一年內曾任職於簽證會計師所屬事務所或其關係企業者
- 067 七、董事、經理人及持股比例超過百分之十之股東股權移轉及股權質押變動情形
- 069 八、持股比例占前十名之股東，其相互間之關係資料
- 070 九、公司、公司之董事、監察人、經理人及公司直接或間接控制之事業對同一轉投資事業之持股數與綜合持股比例

4

肆 募資情形

- 074 一、資本及股份
 - 074 (一)股本來源
 - 077 (二)股東結構
 - 077 (三)股權分散情形
 - 077 (四)主要股東名單
 - 078 (五)最近二年度每股市價、淨值、盈餘、股利及相關資料
 - 078 (六)公司股利政策及執行狀況
 - 078 (七)本次股東會擬議之無償配股對公司營業績效及每股盈餘之影響
 - 079 (八)員工、董事酬勞
 - 079 (九)公司買回本公司股份情形
- 080 二、公司債辦理情形
- 083 三、特別股、海外存託憑證、員工認股權憑證、限制員工權利新股及併購或受讓他公司股份發行新股之辦理情形
- 083 四、資金運用計劃執行情形

5

伍 營運概況

- 086 一、業務內容
 - 086 (一)業務範圍

088	(二)產業概況
091	(三)技術及研發概況
093	(四)長、短期業務發展計畫
094	二、市場及產銷概況
094	(一)市場分析
101	(二)主要產品之重要用途及產製過程
106	(三)主要原料之供應狀況
106	(四)最近二年度占進(銷)貨總額百分之十以上之客戶名稱及其進(銷)貨金額與比例
107	(五)最近二年度生產量值表
108	(六)最近二年度銷售量值表
109	三、人力資源
111	四、環保支出資訊
112	五、勞資關係
114	六、重要契約

6

陸 財務概況

118	一、最近五年度簡明資產負債表及綜合損益表
122	二、最近五年度財務分析
125	三、最近年度財務報告之審計委員會審查報告
126	四、最近年度個體財務報告暨會計師查核報告
126	五、最近年度合併財務報告暨會計師查核報告
126	六、公司及其關係企業最近年度及截至年報刊印日止，如有發生財務週轉困難情事，對本公司財務狀況之影響

7

柒 財務狀況及財務績效之檢討分析與風險事項

130	一、財務狀況之檢討與分析
132	二、財務績效之檢討與分析
134	三、現金流量之檢討與分析
135	四、最近年度重大資本支出對財務業務之影響
136	五、最近年度轉投資政策、其獲利或虧損之主要原因、改善計畫及未來一年投資計畫
137	六、風險事項分析與評估
140	七、其他重要事項

8

捌 特別記載事項

144	一、關係企業相關資料
199	二、最近年度及截至年報刊印日止，私募有價證券辦理情形
199	三、最近年度及截至年報刊印日止，子公司持有或處分公司股票情形
199	四、其他必要補充說明事項
199	五、其他揭露事項



壹·致股東報告書

LETTER TO OUR SHAREHOLDERS





羅智先
董事長

各位股東女士、先生們：

107年我們的營運獲利再創新猷，這一切歸功於我們親愛的員工、家人、消費者、合作夥伴、以及持續給予支持的千萬股東及董事會成員，我們有說不盡的感謝。展望未來，統一企業將繼續懷著謙遜的態度，記取「高創辦人」不畏困難、堅毅向前，捨我其誰的創業精神，秉持「誠實勤道、創新求進」的經營理念，綿延永續。

107年靠著經驗豐富的經營團隊、穩健的獲利模式與風險控管機制，不斷優化組織營運結構，妥善因應市場變動所帶來的系統性風險，本公司營業額達新台幣389億元，較前一年度衰退0.9%，稅後淨利達新台幣174億元，合併營業額達新台幣4,314億元。

守護食安，絕不妥協

品質與信用是企業的命脈，「食品安全」是民眾最關心的議題，更是我們絕不踩踏的紅線。106年正式啟用了耗資十億元打造的國家級「食品安全中心大樓」，透過價值鏈及生態鏈的風險管理，針對供應商、原物料、製程、產品進行更嚴格的把關，是公司落實「食品安全」政策、並讓台灣民眾吃得安心的具體展現。

在食安議題上，我們始終戒慎恐懼，不願縱放任何一個可能的風險，守護食安已然成為全體員工日常的工作習慣及態度。未來，我們將繼續投入資源，強化食品安全機制、提升員工專業檢驗能力，將食品安全的維護提升至國際級水準。

落實「品格、品牌、品味」企業三品政策

「品格」是做人做事的基本天道；「品牌」是打造出一個與眾不同，為消費者所喜愛的理念；「品味」則是傳達不凡品格與卓越品牌的從容與優雅。以瑞穗鮮乳為例，106年、107年連續兩年度榮獲「Monde Selection—世界品質評鑑大賞金獎」以及有食品界米其林指南之稱的「iTQi國際風味絕佳獎章」兩項國際大獎，讓台灣品牌在國際舞台上發光，是我們在三品信念上的具體展現。

若是沒有社會對我們的支持與信任，我們所有的努力都將失去意義；統一企業是因為社會而存在，在未來的每一天，我們將持續思考如何從過去的製造專業，提升至更高標準的三品養成，從過去的用心服務內化到更深層次的風格修養及生活體驗，希望傳遞給社會一個誠信理念、一種生活態度、一份和諧寬容、一套歷史傳承。

貫徹「取勢、明道、優術」的經營準則，追求永遠的進步

統一集團透過多角化營運，不斷創新、與時俱進，截至107年年底，統一企業市值持續保持在TWD4,000億元俱樂部且在台灣名列市值前十大公司名單中，身為立足台灣、擁抱亞洲的國際化集團，我們的網路貫穿暢流於市場每個角落，所有的產品及服務在最先進的系統支持下聯結所有消費者的日常生活。

為了啟動統一企業第二個50年的成長動能，本公司除了持續深耕產品、服務多元化，也將以亞洲為主要版圖積極拓展海外市場。本公司於107年12月公告以2.29億美元收購韓國熊津食品74.8%的股權，憑藉熊津食品已經建立的品牌、通路優勢，伴隨著「韓流」在亞洲市場日益增加的流行性，本公司將帶給全亞洲消費者更優質且豐富的消費感受，而亞洲流通平台的概念亦將因此而進一步強化及落實。

108年，本公司將持續「調整結構、穩定成長、價值營銷」的公司政策，積極串連集團成員互動，主動發掘與創造集團內可運用的資源，開創集團綜效；並對每創造一元營收所投入的產、銷、人、發、財費用及營運活動，透過管理政策、管理工具來衡量是否都可帶來相對應的含金量、淨現金流入及利潤，創造股東權益。面對新零售時代所帶來的挑戰做足準備，維護盤價秩序、導入鮮度管理政策；並將「進步」列為公司最重視的管理指標，讓「價值」成為公司經營事業的不二法門，追求“持續的成功”與“永遠的進步”。

108年營運展望

本公司將秉持聚焦經營與簡單操作的基本原則，致力完成108年度國內市場銷售目標：大宗食糧212仟噸、速食麵類17,481仟箱、飲料類49,720仟箱、乳品類274仟噸、醬油品類27仟噸、麵包及蛋糕等198佰萬包、其他食品類如冷凍調理食品、肉品、保健食品等共50仟噸，持續為所有股東創造最佳的投資效益。敬請各位股東女士先生們繼續給我們指導與支持，謝謝！



2

貳 · 公司簡介

CORPORATE OVERVIEW

10	一、設立日期
10	二、公司沿革
10	三、集團主要重要子公司沿革
11	四、經營摘要

一、設立日期：民國56年8月25日。

二、公司沿革

統一企業從麵粉廠發展到今日的國際化集團企業版圖，經營腳步不僅是「與時俱進」，更創新求變，引領時代潮流。適時地投入新產品或新事業，與既有資源加以整合運用創造綜效，促進了社會繁榮與經濟的成長。

發展歷程可分為以下五個階段：

第一階段 | 創業時期 (民國56-62年) 掌握市場脈動、開創先機

台灣社會從農業社會逐步走向工業社會。統一企業率先採用「高效率」的現代化自動生產設備，以一年增設一廠的目標、依循上下游垂直整合的產品擴展方式，逐漸擴大經濟規模，不但符合當時生活消費之基本食品需求，也站穩了事業根基。

第二階段 | 茁壯時期 (民國63-71年) 提高附加價值、強化優勢

台灣經濟起飛，人民消費力大增。從生產導向加速移轉至銷售導向，擴充高附加價值的產品與服務，滿足大眾消費的需求。同時大量地引進優良設備與國外標準技術，朝向「高品質、高價值」的經營策略運作，強化競爭優勢。

第三階段 | 集團化時期 (民國72-78年) 企業由內而外、多角發展

台灣經濟持續穩定成長、進入商業化與社會多元化時代。此時統一企業全面投入流通事業，並藉由開發與引進高品質產品，來符合台灣當時多元的社會型態、使企業持續擴張，奠定了台灣食品產業龍頭地位。統一企業同時結合社會新商機需求，展開多角化與新事業經營，建構集團化經營模式，發揮綜效優勢。

第四階段 | 國際化時期 (民國79-87年) 以台灣為本、放眼世界

隨著台灣人均(GDP)突破一萬美元，統一企業已成為涵蓋物流、零售等領域的大型事業集團，並轉型以

「社會行銷」為核心運作模式、善盡企業公民責任，以「提供健康快樂的生活」為企業宗旨。同時也體認到必須朝國際化發展來突破台灣海島型經濟的成長侷限，陸續在亞太地區新興市場，如中國、印尼、泰國、越南、菲律賓等投資建廠，積極佈局。

第五階段 | 地球村時期 (民國88年至今) 推動千禧之愛、健康、樂活

在這個「變化多、速度快、競爭、複雜、全球化、虛擬化、界限模糊」等趨勢的新世紀中，統一企業以「質」的競爭取代「量」的競爭，秉持千禧之愛四大價值主張，積極朝重視消費者生命價值轉型發展，讓消費者享受健康快樂、樂活滿足的每一天，建構最具競爭力生活產業集團。

統一企業目前國內外轉投資相關企業納入本公司合併報告者已多達二百四十三家，經營項目含括多項民生消費相關的商品與服務，成為一個多角化經營的民生產業集團。在「國際化」與「聚焦經營」兩大策略下，未來統一企業集團除持續與國際知名企業共同投資合作，以吸收國際化經營的觀念與技術外，更將藉由深耕大陸與亞洲市場進而邁向全球市場，為提供消費者一個安心、開心與健康快樂的樂活環境而努力！

三、集團主要重要子公司沿革

1. 統一實業(股)公司於民國58年設立，民國63年成立製罐廠，民國80年於台灣證交所(股)公司掛牌上市，民國83年進入中國市場從事馬口鐵事業，民國100年始從事PET瓶蓋、瓶胚、吹瓶及飲料充填一貫化作業。

2. 本公司超商事業部於民國76年成立統一超商(股)公司，民國84年第1,000店「千成門市」開幕，民國89年進入菲律賓市場，民國86年在台灣證交所(股)公司掛牌上市，並與美國starbucks簽約進入咖啡市場，民國94年第4,000店阿里山「奮起湖門市」開幕，民國103年第5,000店高雄縣內門鄉「好鄰居門市」開幕。

3. 本集團於民國81年跨足中國市場開始營運，民國87年設立統一企業(中國)投資有限公司，民國96年設立統一企業中國控股有限公司，同年在香港聯合交易所有限公司主板上市。

四、經營摘要

(一) 年度損益

單位：新台幣佰萬元

	107年	106年	成長率
1. 合併營業收入	431,446	399,861	7.90%
2. 合併本期淨利	26,945	59,965	(55.07%)
3. 個體營業收入	38,940	39,283	(0.87%)
4. 個體營業毛利	11,891	11,566	2.81%
5. 個體稅前淨利	18,298	40,122	(54.39%)
6. 個體稅後淨利	17,442	39,845	(56.23%)
7. 基本每股盈餘(元)	3.07	7.01	(56.21%)

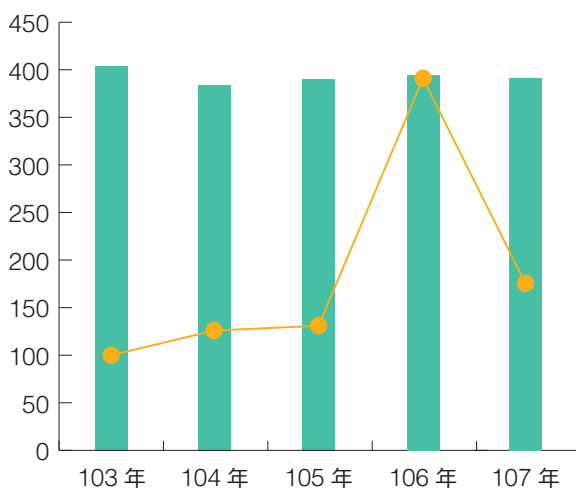
(二) 統一企業相關比率：

	107年	106年	增(減)百分點 /金額(千元)
1. 營業毛利率	30.54%	29.44%	1.10%
2. 營業費用率	24.65%	26.75%	(2.10%)
3. 營業淨利率	5.88%	2.69%	3.19%
4. 稅後淨利率	44.79%	101.43%	(56.64%)
5. 資產報酬率(ROA)	10.12%	24.30%	(14.18%)
6. 股東權益報酬率(ROE)	15.41%	37.15%	(21.74%)
7. 每一員工銷貨額	\$7,242.02	\$7,207.90	\$34.12
8. 每一員工淨利額	\$3,243.82	\$7,310.98	(\$4,067.16)

個體營業收入及稅後淨利

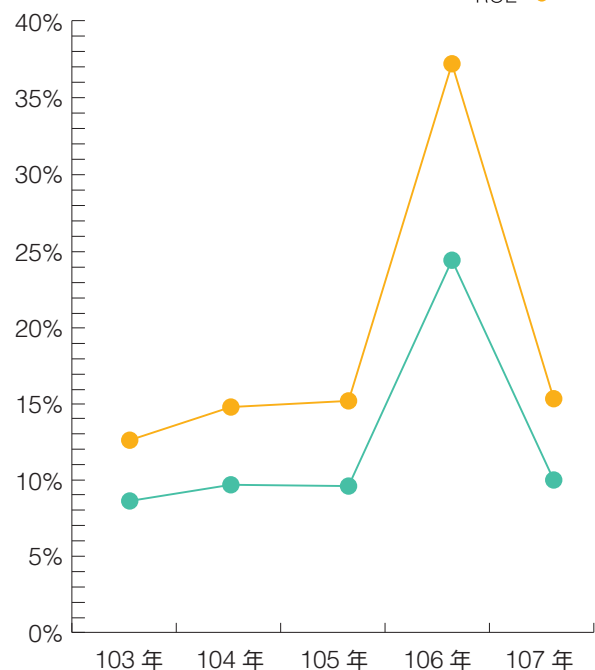
單位：新台幣億元

營收 —■—
淨利 —●—



個體股東權益報酬率 (ROE) 及資產報酬率 (ROA)

ROA —●—
ROE —●—





3

叁 · 公司治理報告

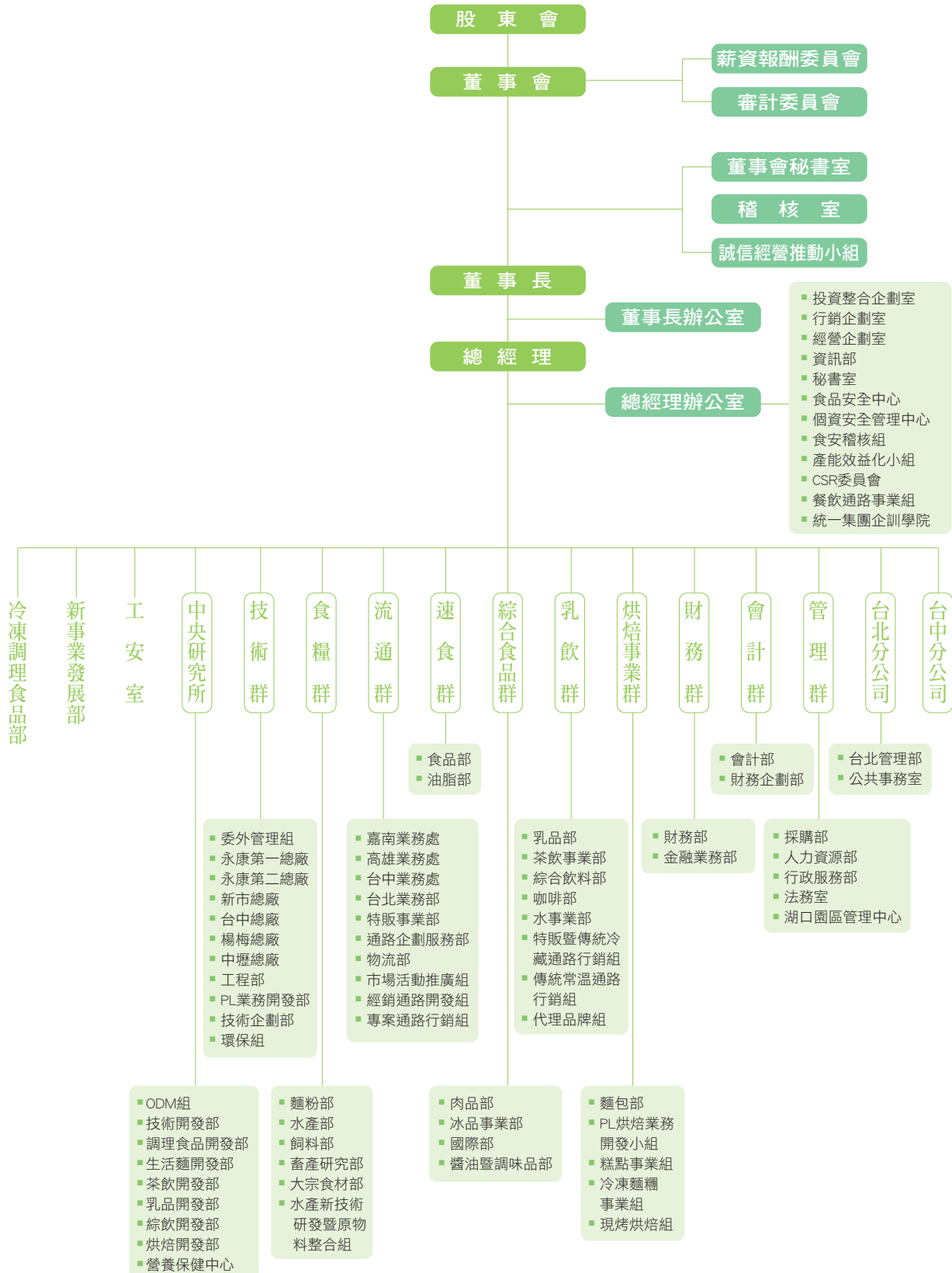
CORPORATE GOVERNANCE REPORT

14	一、組織系統
18	二、董事、監察人、總經理、副總經理、協理、 各部門及分支機構主管資料及酬金支付情形
36	三、公司治理運作情形
66	四、會計師公費資訊
66	五、更換會計師資訊
66	六、公司之董事長、總經理、負責財務或會計事 務之經理人，最近一年內曾任職於簽證會計 師所屬事務所或其關係企業者
67	七、董事、經理人及持股比例超過百分之十之股 東股權移轉及股權質押變動情形
69	八、持股比例占前十名之股東，其相互間之關係 資料
70	九、公司、公司之董事、監察人、經理人及公司 直接或間接控制之事業對同一轉投資事業之 持股數與綜合持股比例

一、組織系統

(一) 組織結構圖

108年4月30日



(二)各主要部門所營業務

單位別	業務	
董事會	薪資報酬委員會	訂定並定期檢討董事及經理人績效評估與薪資報酬之政策、制度、標準與結構，以及定期評估並訂定董事及經理人之薪資報酬。
	審計委員會	協助董事會履行其監督公司在遵循公司法、證券交易法及其他相關法令所賦予職權之有效執行。
	董事會秘書室	綜理並執行股東常會、董事會、審計委員會、投資管理委員會等各項會議之召集、改選與運作。
	稽核室	確保內部控制制度能有效率持續運行、強化公司治理、及建立企業風險評估及風險管理機制。
	誠信經營推動小組	負責彙整及檢視本公司各相關單位對於誠信經營之落實執行等作業。
董事長辦公室	協助董事長履行公司法賦予董事長之權責，並聯繫董事會秘書室定期召開董事會，討論公司重大議案與策略，以執行董事會之決議，對全體股東負責。	
總經理辦公室	投資整合企劃室	國內外投資、併購、合資等專案(含國際法務)之規劃與執行，以及投資、併購或合資後之資產管理、業務整合與資本市場運作。
	行銷企劃室	負責品牌行銷管理、企業社會責任、產銷資訊管理、品牌營運分析、市場調查、消費行為研究、商品情報收集、廣告企劃、整合行銷專案。
	經營企劃室	負責公司策略發展、營運管理等領域之專案企劃與推動工作。
	資訊部	負責公司資訊及網路科技領域之規劃、推動與管制工作。
	秘書室	負責總經理之秘書業務，並協助作內、外部連繫、溝通。
	食品安全中心	負責公司食品安全系統的規劃與管理。
	個資安全管理中心	負責公司個人資料保護的管理規劃與推動工作。
	食安稽核組	執行公司食品安全、食品衛生與供應商查核工作，確保公司品質無虞與食品安全。
	產能效益化小組	負責建立產製有效化機制及產製成本合理化暨效能提升規劃。
	CSR委員會	負責推動全公司CSR(企業社會責任)各項事宜。
	餐飲通路事業組	負責餐飲通路之業務開發與管理。
新事業發展部	統一集團企訓學院	建立人才培育體制，展開各體系培訓規劃與落實執行，以縱向深耕員工職能；並橫向促進集團關係企業的互動與合作，持續優化培訓資源共享運作機制。
	新事業發展部	依據公司策略，規劃與發展公司戰略與未來性商品。
	冷凍調理食品部	冷凍調理食品系列產品之開發及行銷。
	工安室	負責公司安全衛生制度的規劃與管理。

單位別	業務	
中央研究所	ODM組	B to B乳品、飲料、生技系列產品之開發設計經營。
	技術開發部	1. 負責公司新用包材規格制訂，生產時之強度及加工適性調整。 2. 香料及添加物之開發應用。 3. 分析技術開發與應用(健食認證成份安定性、假分析)。 4. 法規研究、標示整合及智財管理。
	調理食品、生活麵、茶飲、乳品、綜飲、烘焙開發部	負責公司各類產品之技術研究與新產品之研究開發。
	營養保健中心	1. 制訂公司之營養政策。 2. 負責營養與保健產品開發。 3. 負責食品中各種機能性成份之萃取技術及功能性研究。
技術群	委外管理組	負責產品委外生產之廠商稽查與輔導等管理。
	永康、新市、台中、楊梅、中壢總廠	安排生產計畫、掌握生產工程、改善生產作業、維護安全衛生等產品生產製造任務。
	工程部	負責全公司生產線工程、電務、土木營繕、機械設備之設計、規劃、監製與修護。
	PL業務開發部	乳品、飲料、冰品、冷調、肉品系列代工產品之開發、生產及通路經營。
	技術企劃部	負責各製造廠之生產技術企劃、品質輔導稽核、技術人力資源規劃、方針與機能管理。
食糧群	麵粉部	麵粉系列產品之開發及行銷。
	水產部	水產飼料系列產品之開發及行銷。
	飼料部	畜產飼料系列產品之開發及行銷。
	畜產研究部	畜產飼料配方設計及發展畜產相關技術，提供客戶牧場經營資料，提升公司畜產飼料競爭能力。
	大宗食材部	食材的加工、買賣。
	水產新技術研發暨原物料整合組	海內外水產新技術研發應用與原物料採購整合。
流通群	嘉南、高雄、台中業務處及台北業務部	負責一般通路之經營，以及產品推銷、溝通協調與服務。
	特販事業部	負責量販通路之經營，以及產品推銷、溝通協調與服務。
	通路企劃服務部	負責銷售通路之管理與輔導，以俾於強化市場開發及週全的零售點服務工作。
	物流部	負責全公司常溫產品之配銷及各廠區成品、原料之運輸工作。
	市場活動推廣組	負責銷售通路之面銷試吃、陳列及市場調查等BTL活動規劃與執行。
	經銷通路開發組	建構新經銷商，負責一般通路之經營，以及產品推銷、溝通協調與服務。
	專案通路行銷組	總公司流通專案特攻隊為階段性/任務性/目標性組織，專司區域產品推廣及通路開發業務。

單位別		業務
速食群	食品部	速食麵系列產品之開發及行銷。
	油脂部	油脂系列產品之開發及行銷。
綜合食品群	肉品部	肉品系列產品之開發及行銷。
	冰品事業部	冰品系列產品之開發及行銷。
	國際部	國外市場開發與貿易，以及代理、行銷國際品牌。
	醬油暨調味品部	醬油、醬品及調味品系列產品之開發及行銷。
乳飲群	乳品部	乳品系列產品之開發及行銷。
	茶飲事業部	茶飲料系列產品之開發及行銷。
	綜合飲料部	果汁及綜合飲料系列產品之開發及行銷。
	咖啡部	咖啡系列產品之開發及行銷。
	水事業部	水系列產品之開發及行銷。
	特販暨傳統冷藏通路行銷組	負責乳飲傳統冷藏銷售通路、現代通路之經營，以及產品推銷、溝通協調與服務。
	傳統常溫通路行銷組	負責乳飲傳統常溫銷售通路之經營，以及產品推銷、溝通協調與服務。
	代理品牌組	代理品牌系列產品之行銷。
烘焙事業群	麵包部	麵包系列產品之開發及行銷。
	PL烘焙業務開發小組	麵包、土司、蛋糕系列代工產品之開發及通路經營。
	糕點事業組	糕點系列產品之開發及行銷。
	冷凍麵糰事業組	冷凍麵糰列產品之開發及行銷。
	現烤烘焙組	原味法式麵包連鎖店經營，推廣「麵包即是生活」的概念，品味巴黎人的優雅與浪漫。
財務群	財務部	負責資金規劃、調度。
	金融業務部	公司、投資公司及集團關係企業融資案之規劃與執行，金融商品開發及利率、外匯等之避險操作，法人關係之建立。
會計群	會計部	負責全公司交易事項之會計彙整及有關稅務、財產管理、成本計算、財會資訊之提供。
	財務企劃部	公司投資及預算規劃、轉投資管理與輔導及會計事項之服務、投資人關係之建立。
管理群	採購部	採購業務之策劃與執行、用料預算及存量管制。
	人力資源部	負責全公司人力的招募、任用、培育與發展。
	行政服務部	負責全公司庶務管理與門禁安全。
	法務室	國內之涉訟及法律問題之處理。
	湖口園區管理中心	專責園區的經營管理，打造全方位的共享服務組織體系。
台北分公司	台北管理部	辦理台北分公司人事行政、庶務與門禁管理。
	公共事務室	負責公司媒體公關及網路公關服務事宜、愛用者服務中心。
台中分公司		台中分公司內各單位協調與溝通、資源整合、工作督導，以及台中地區的顧客滿意與公關等。

二、董事、監察人、總經理、副總經理、協理、各部門及分支機構主管資料及酬金支付情形

(一) 董事、監察人

1. 董事資料(一)

職稱	國籍或註冊地	姓名	性別	選(就)任日期	任期(年)	初次選任日期	選任時持有股份		現在持有股數	
							股數	持股比率(%)	股數	持股比率(%)
董事 (法人股東)	台南市	高權投資 (股)公司	-	105.06.22	3	76.04.25	266,466,536	4.69	278,736,536	4.91
董事長 (法人代表)	中華民國	羅智先 (註2)	男	105.06.22	3	96.06.28	4,059,095	0.07	4,059,095	0.07
董事 (法人代表)	中華民國	高秀玲 (註2)	女	105.06.22	3	102.06.25	93,182,918	1.64	93,311,544	1.64
董事 (法人代表)	中華民國	陳瑞堂 (註2)	男	105.06.22	3	105.04.06	6,056	0.00	6,056	0.00
董事 (法人股東)	台南市	泰伯投資 (股)公司	-	105.06.22	3	75.08.15	30,582,348	0.54	30,582,348	0.54
董事 (法人代表)	中華民國	吳平治 (註3)	男	105.06.22	3	81.06.01	44,207,532	0.78	44,207,532	0.78
董事 (法人股東)	台南市	永原投資 (股)公司	-	105.06.22	3	93.06.25	7,374,628	0.13	7,372,628	0.13
董事 (法人代表)	中華民國	吳中和 (註4)	男	105.06.22	3	88.06.01	36,772,086	0.65	36,672,086	0.65
董事 (法人股東)	台南市	九福投資 (股)公司	-	105.06.22	3	75.06.01	24,305,030	0.43	24,305,030	0.43
董事 (法人代表)	中華民國	鄭麗玲 (註5)	女	105.06.22	3	106.08.22	341,491	0.01	2,417,830	0.04
董事 (自然人)	中華民國	侯博明	男	105.06.22	3	81.06.01	147,751,414	2.60	147,751,414	2.60
董事 (自然人)	中華民國	侯博裕	男	105.06.22	3	99.06.23	128,917,063	2.27	128,917,063	2.27
董事 (自然人)	中華民國	林蒼生	男	105.06.22	3	69.06.01	49,916,266	0.88	49,916,266	0.88
董事 (自然人)	中華民國	劉秀忍	女	105.06.22	3	72.06.01	88,218,206	1.55	45,218,206	0.80
獨立董事	中華民國	林筠	女	105.06.22	3	102.06.25	0	0.00	0	0.00
獨立董事	中華民國	游朝堂	男	105.06.22	3	102.06.25	0	0.00	0	0.00
獨立董事	中華民國	呂鴻德	男	105.06.22	3	104.06.26	0	0.00	0	0.00

註1：董事曾任職於查核簽證會計師事務所或其關係企業者：無。

註2：高權投資(股)公司法人代表。

107年12月31日

配偶、未成年子女 現在持有股份		利用他人名義 持有股份		主要經(學)歷	目前兼任本 公司及其他 公司之職務	具配偶或二親等以內 關係之其他主管、 董事或監察人		
股數	持股 比率(%)	股數	持股 比率(%)			職稱	姓名	關係
0	0.00	0	0.00	-	(註7)	無	無	無
93,311,544	1.64	0	0.00	統一企業(股)公司執行副總、總經理 美國加州大學洛杉磯分校企研所	(註7)	董事	高秀玲	配偶
4,059,095	0.07	0	0.00	高權投資(股)公司董事長 Marymount College	(註7)	董事長	羅智先	配偶
0	0.00	0	0.00	統一生活事業(股)公司董事長 統一超商(股)公司副總經理、總經理 國立臺灣大學經濟學系	(註7)	無	無	無
0	0.00	0	0.00	-	(註7)	無	無	無
3,191,480	0.06	0	0.00	美國General Bank董事 President Baking Company, INC.董事 美國南加州大學化學工程碩士及 工業管理碩士	(註7)	無	無	無
0	0.00	0	0.00	-	(註7)	無	無	無
117,760	0.00	0	0.00	萬通票券金融(股)公司監察人 輔仁大學化學系	(註7)	無	無	無
0	0.00	0	0.00	-	(註7)	無	無	無
0	0.00	0	0.00	國立臺灣大學農業經濟學系	(註7)	無	無	無
0	0.00	24,188	0.00	臺南紡織(股)公司總經理、副董事長 文化大學觀光系	(註7)	董事	侯博裕	兄
0	0.00	0	0.00	臺南紡織(股)公司董事 世新大學廣電系	(註7)	董事	侯博明	弟
3,100,499	0.05	0	0.00	統一企業(股)公司總經理、總裁 國立成功大學電機系	無	無	無	無
0	0.00	0	0.00	双安有限公司董事長 品誌(股)公司董事長 美國林肯大學商學榮譽博士	無	無	無	無
0	0.00	0	0.00	(註6)	(註7)	無	無	無
0	0.00	0	0.00	(註6)	(註7)	無	無	無
0	0.00	0	0.00	(註6)	(註7)	無	無	無

註3：泰伯投資(股)公司法人代表。

註4：永原投資(股)公司法人代表。

註5：九福投資(股)公司法人代表。

註6：各董事主要經(學)歷

姓名	主要經(學)歷
林筠	<p>經歷：華南商業銀行(股)公司常務董事、華南金融控股(股)公司董事、台灣電力公司董事、財團法人證券投資人及期貨交易人保護中心董事、公共電視文化事業基金會常務監事、台灣證券交易所上市審議委員、國立臺灣大學財務金融學系暨研究所系主任兼所長。</p> <p>學歷：美國伊利諾大學香檳校區經濟博士。</p>
游朝堂	<p>經歷：安永會計師事務所所長及董事長、天葉諮詢顧問有限公司董事、中華公司治理協會理事、國立中正大學兼任教授。</p> <p>學歷：上海中歐國際工商學院EMBA、國立政治大學會計系研究所碩士。</p>
呂鴻德	<p>經歷：中原大學全球台商研究中心主任、中原大學秘書室主任秘書、企業管理學系專任講師、副教授、教授、行政院大陸委員會台商張老師、財團法人海峽交流基金會顧問、明泰科技(股)公司薪酬委員。</p> <p>學歷：國立臺灣大學商學研究所行銷博士。</p>

註7：各董事目前兼任本公司及其他公司之職務表

姓名	目前兼任本公司及其他公司之職務
高權投資(股)公司	<p>常務董事：萬通票券金融(股)公司。</p> <p>董 事：統一企業(股)公司、統一實業(股)公司、統一超商(股)公司、統一國際開發(股)公司、台灣神隆(股)公司、太子建設開發(股)公司。</p>
羅智先	<p>董 事 長：統一企業(股)公司、統一超商(股)公司、統健實業(股)公司、統一實業(股)公司、大統益(股)公司、太子建設開發(股)公司、誠實投資控股(股)公司、時代國際控股(股)公司、時代國際飯店(股)公司、時代國際行旅(股)公司、太子實業(股)公司、太子地產(股)公司、凱友投資(股)公司、統奕包裝(股)公司、統一國際開發(股)公司、統宇投資(股)公司、統一置業(股)公司、台灣神隆(股)公司、統昶行銷(股)公司、統一數網(股)公司、統一夢公園生活事業(股)公司、統一友友旅行社(股)公司、凱南投資(股)公司、統一時代(股)公司、張家港統清食品有限公司、Uni-President (Vietnam) Co., Ltd.、Uni-President (Thailand) Ltd.、Uni-President (Philippines) Corp.、統一企業中國控股有限公司、統一企業(中國)投資有限公司、統仁實業(股)公司。</p> <p>副董事長：統清(股)公司。</p> <p>董 事：統一棒球隊(股)公司、南聯國際貿易(股)公司、統上開發建設(股)公司、捷盟行銷(股)公司、家福(股)公司、統正開發(股)公司、悠旅生活事業(股)公司、統一生機開發(股)公司、坤基創業投資(股)公司、統義玻璃工業(股)公司、光泉牧場(股)公司、光泉食品(股)公司、統一開發(股)公司、德記洋行(股)公司、維力食品工業(股)公司、耕頂興業(股)公司、太子物業管理顧問(股)公司、高權投資(股)公司、英屬維京群島商統一超商維京控股有限公司、統一超商納閩島控股有限公司、Cayman President Holdings Ltd.、Kai Yu (BVI) Investment Co., Ltd.、President Packaging Holdings Ltd.、Uni-President Southeast Asia Holdings Ltd.、President Energy Development (Cayman Islands) Ltd.、Uni-President Asia Holdings Ltd.、統一企業香港控股有限公司、皇茗資本有限公司、皇茗企業管理諮詢(上海)有限公司、貴陽統一企業有限公司、上海統一企業有限公司、泰州統一企業有限公司、福州統一企業有限公司、合肥統一企業有限公司、寧夏統一企業有限公司、徐州統一企業有限公司、杭州統一企業有限公司、濟南統一企業有限公司、廣州統一企業有限公司、海南統一企業有限公司、南昌統一企業有限公司、南寧統一企業有限公司、湛江統一企業有限公司、長沙統一企業有限公司、鄭州統一企業有限公司、重慶統一企業有限公司、江蘇統一企業有限公司、湖南統一企業有限公司、天津統一企業有限公司、山西統一企業有限公司、瀋陽統一企業有限公司、長春統一企業有限公司、陝西統一企業有限公司、河南統一企業有限公司、白銀統一企業有限公司、阿克蘇統一企業有限公司、石家莊統一企業有限公司、哈爾濱統一企業有限公司、內蒙古統一企業有限公司、新疆統一企業有限公司、武漢統一企業食品有限公司、成都統一企業食品有限公司、昆明統一企業食品有限公司、昆山統一企業食品有限公司、巴馬統一礦泉水有限公司、婺源統一企業礦泉水有限公司、武穴統一企業礦泉水有限公司、長白山統一企業(吉林)礦泉水有限公司、統一商貿(昆山)有限公司、統一商貿(湖北)有限公司、統一(上海)商貿有限公司、統一企業(昆山)食品科技有限公司、北京統一飲品有限公司、上海統一企業飲料食品有限公司、呼圖壁統一企業番茄製品科技有限公司、煙台統利飲料工業有限公司、上海統一寶麗時代實業有限公司。</p> <p>總 經 理：統一數網(股)公司。</p>

姓名	目前兼任本公司及其他公司之職務
高秀玲	董事長：高權投資(股)公司、統一佳佳(股)公司、統正開發(股)公司、統一百華(股)公司、統一藥品(股)公司、統一生活事業(股)公司。 董事：統一企業(股)公司、統一超商(股)公司、統一實業(股)公司、台灣神隆(股)公司、統一國際開發(股)公司、統一開發(股)公司、太子建設開發(股)公司、時代國際飯店(股)公司、時代國際控股(股)公司、統一(上海)保健品商貿有限公司、悠旅生活事業(股)公司、統一時代(股)公司、統一生活(浙江)商貿有限公司。 總經理：高權投資(股)公司。
陳瑞堂	董事長：統一蘭陽藝文(股)公司、統一速達(股)公司、統一客樂得服務(股)公司、悠旅生活事業(股)公司、捷盟行銷(股)公司、統一超食代(股)公司、仁暉投資(股)公司、統一超商(上海)便利有限公司、統一(上海)保健品商貿有限公司、統一超商(浙江)便利店有限公司、統一生活(浙江)商貿有限公司。 副董事長：Philippine Seven Corp.。 董事：統一企業(股)公司、統一超商(股)公司、統一生活事業(股)公司、統一佳佳(股)公司、統一藥品(股)公司、統一百華(股)公司、二十一世紀生活事業(股)公司、統昶行銷(股)公司、統一開發(股)公司、統一國際開發(股)公司、山東統一銀座商業有限公司、統一超商維京控股有限公司、統一超商藥妝事業中國控股有限公司、統一超商納閩島控股有限公司、統一超商香港控股有限公司、統昶維京控股有限公司、南聯國際貿易(股)公司、統正開發(股)公司。 總經理：仁暉投資(股)公司。
泰伯投資(股)公司	董事：統一企業(股)公司、臺南紡織(股)公司、統一藥品(股)公司、統仁藥品(股)公司、太子建設開發(股)公司。
吳平治	董事：統一企業(股)公司、坤慶國際開發(股)公司、太子建設開發(股)公司、時代國際控股(股)公司、統一藥品(股)公司、統仁藥品(股)公司、President Global Corp.、Ameripecc Inc.。 總經理：President Global Corp.、Ameripecc Inc.。
永原投資(股)公司	董事：統一企業(股)公司、臺南紡織(股)公司、太子建設開發(股)公司、南帝化學工業(股)公司、萬通票券金融(股)公司。
吳中和	董事長：三新紡織(股)公司。 董事：統一企業(股)公司、臺南紡織(股)公司、太子建設開發(股)公司、時代國際控股(股)公司、南帝化學工業(股)公司、萬通票券金融(股)公司、統一藥品(股)公司、坤慶國際開發(股)公司、南臺科技大學。 監察人：南美特(股)公司。 總經理：三新紡織(股)公司。
九福投資(股)公司	董事：統一企業(股)公司、臺南紡織(股)公司、南帝化學工業(股)公司、太子建設開發(股)公司、萬通票券金融(股)公司、元生工業(股)公司。
鄭麗玲	董事長：九福投資(股)公司、利霖投資(股)公司、財團法人台南市私立鄭高輝社會福利慈善事業基金會。 常務董事：南帝化學工業(股)公司。 董事：統一企業(股)公司、臺南紡織(股)公司、太子建設開發(股)公司、太子實業(股)公司、太子地產(股)公司、太子物業管理顧問(股)公司、時代國際飯店(股)公司、時代國際控股(股)公司、統一證券投資信託(股)公司、南美特科技(股)公司、君道國際有限公司、元通科技(股)公司、元生工業(股)公司、財團法人台南紡織文教公益慈善基金會。 監察人：信霖投資(股)公司。
侯博明	董事長：臺南紡織(股)公司、南紡建設(股)公司、南紡流通事業(股)公司。 常務董事：南帝化學工業(股)公司。 董事：統一企業(股)公司、太子建設開發(股)公司、時代國際控股(股)公司、時代國際行旅(股)公司、統一國際開發(股)公司、台灣神隆(股)公司、統樂開發(股)公司、安源資訊(股)公司。
侯博裕	董事長：新永興投資(股)公司、茂將投資有限公司。 董事：統一企業(股)公司、臺南紡織(股)公司、南帝化學工業(股)公司。
林筠	統一企業(股)公司獨立董事暨薪酬委員兼任薪資報酬委員會召集人、華南商業銀行(股)公司董事、台揚科技(股)公司獨立董事暨薪酬委員、誠品生活(股)公司監察人、國立臺灣大學財務金融學系兼任教授。
游朝堂	統一企業(股)公司獨立董事暨薪酬委員兼任審計委員會召集人、天葉會計師事務所所長、中興大學客座教授、亞洲大學客座教授、王道商業銀行(股)公司獨立董事兼審計委員會召集人暨薪酬委員、喬山健康科技(股)公司獨立董事暨薪酬委員、豐興鋼鐵(股)公司獨立董事暨薪酬委員、安心食品服務(股)公司監察人、大東樹脂化學(股)公司監察人、世正開發(股)公司監察人、帝寶工業(股)公司監察人、成霖企業(股)公司薪酬委員。
呂鴻德	統一企業(股)公司獨立董事暨薪酬委員、中原大學企業管理學系教授、立端科技(股)公司獨立董事暨薪酬委員、伍豐科技(股)公司獨立董事暨薪酬委員、台灣區電機電子工業同業公會大陸委員會顧問、中華民國工商協進會大陸經貿委員會顧問。

2. 法人股東之主要股東

107年12月31日

法人股東名稱	法人股東之主要股東
高權投資股份有限公司	高秀玲(63.17%)、羅智先(20.71%)、高翰迪(5.70%)、高茲伊(5.26%)、羅席愛(5.16%)。
泰伯投資股份有限公司	吳平治(20.84%)、吳平原(20.84%)、吳建德(18.95%)、吳威德(18.95%)、黃素美(8.88%)、吳曾昭美(8.48%)、成大投資(股)公司(1.41%)、吳清美(0.31%)、莊吳絹(0.31%)、吳淑貞(0.25%)。
永原投資股份有限公司	吳中和(24.52%)、財團法人台南市私立吳俊傑慈善公益基金會(24.65%)、吳滿惠(8.50%)、吳寶惠(8.50%)、陳美香(3.40%)、黃愛桂(13.84%)。
九福投資股份有限公司	鄭朝元(50.50%)、鄭洪妙玉(24.50%)、鄭麗玲(5.90%)、鄭宏億(5.00%)、鄭果璧(3.50%)、葉怡成(3.50%)、陳裕程(3.50%)、翁明正(3.50%)、杜柏蒼(0.10%)。

3. 法人股東之主要股東為法人者其主要股東

107年12月31日

法人名稱	法人之主要股東
成大投資(股)公司	吳平治(22.83%)、吳平原(22.83%)、吳威德(22.83%)、吳建德(22.83%)、吳曾昭美(1.11%)、吳淑女(1.11%)、吳淑貞(1.11%)、黃素美(1.01%)、洪瓊惠(1.01%)、吳清美(0.61%)。
財團法人台南市私立吳俊傑慈善公益基金會	財團法人未發行股份

4. 董事資料 (二)

107年12月31日

姓名	是否具有五年以上工作經驗 及下列專業資格			符合獨立性情形 (註)										兼任 其他 獨立 董事 家數 發行 公司
	條件 商務、法 務、財 務、會計 或公司業 務所須相 關科系之 公私立大 專院校講 師以上	法官、檢察 官、律師、 會計師或其 他與公司業 務所需之國 家考試及格 領有證書之 專門職業及 技術人員	商務、法 務、會計 或公司業 務所須之 工作經驗	1	2	3	4	5	6	7	8	9	10	
高權投資(股)公司 代表人：羅智先			✓								✓		✓	0
高權投資(股)公司 代表人：高秀玲			✓	✓							✓		✓	0
高權投資(股)公司 代表人：陳瑞堂			✓			✓						✓	✓	0
泰伯投資(股)公司 代表人：吳平治			✓				✓	✓			✓	✓	✓	0
永原投資(股)公司 代表人：吳中和			✓	✓		✓	✓	✓			✓	✓	✓	0
九福投資(股)公司 代表人：鄭麗玲			✓	✓		✓		✓	✓		✓	✓	✓	0
侯博明			✓	✓							✓		✓	0
侯博裕			✓	✓							✓		✓	0
林蒼生			✓	✓		✓	✓	✓			✓	✓	✓	0
劉秀忍			✓	✓			✓	✓			✓	✓	✓	0
林筠	✓		✓	✓	✓	✓	✓	✓	✓	✓	✓	✓	✓	1
游朝堂	✓	✓	✓	✓	✓	✓	✓	✓	✓	✓	✓	✓	✓	3
呂鴻德	✓		✓	✓	✓	✓	✓	✓	✓	✓	✓	✓	✓	2

註1：各董事、監察人於選任前二年及任職期間符合下述各條件者，請於各條件代號下方空格中打“✓”。

- (1) 非為公司或其關係企業之受僱人。
- (2) 非公司或其關係企業之董事、監察人(但如為公司或其母公司、公司直接及間接持有表決權之股份超過百分之五十之子公司之獨立董事者，不在此限)。
- (3) 非本人及其配偶、未成年子女或以他人名義持有公司已發行股份總額百分之一以上或持股前十名之自然人股東。
- (4) 非前三款所列人員之配偶、二親等以內親屬或五親等以內直系血親親屬。
- (5) 非直接持有公司已發行股份總額百分之五以上法人股東之董事、監察人或受僱人，或持股前五名法人股東之董事、監察人或受僱人。
- (6) 非與公司有財務或業務往來之特定公司或機構之董事(理事)、監察人(監事)、經理人或持股百分之五以上股東。
- (7) 非為公司或關係企業提供商務、法務、財務、會計等服務或諮詢之專業人士、獨資、合夥、公司或機構之企業主、合夥人、董事(理事)、監察人(監事)、經理人及其配偶。
- (8) 未與其他董事間具有配偶或二親等以內之親屬關係。
- (9) 未有公司法第30條各款情事之一。
- (10) 未有公司法第27條規定以政府、法人或其代表人當選。

(二) 總經理、副總經理、協理、各部門及分支機構主管資料

職稱	國籍	姓名	性別	選(就)任日期	持有股份		配偶、未成年子女持有股份	
					股數	持股比率(%)	股數	持股比率(%)
總策略長	中華民國	羅智先	男	105.08.10	4,059,095	0.07	93,311,544	1.64
總經理	中華民國	侯榮隆	男	105.06.22	0	0.00	0	0.00
副總經理	中華民國	蘇崇銘	男	97.05.01	0	0.00	0	0.00
副總經理	中華民國	黃釗凱	男	100.07.01	0	0.00	0	0.00
副總經理	中華民國	吳諒豐	男	102.09.01	319	0.00	1,982	0.00
協理	中華民國	王瑞陞	男	94.01.01	0	0.00	2,201	0.00
協理	中華民國	劉宗宜	男	97.05.01	0	0.00	0	0.00
協理 (公司治理主管)	中華民國	賴富榮	男	99.05.01	0	0.00	0	0.00
協理	中華民國	柴佳明	女	100.07.01	0	0.00	0	0.00
協理 (會計主管)	中華民國	吳琮斌	男	102.08.16	0	0.00	2,374	0.00
協理	中華民國	徐智明	男	103.04.15	0	0.00	0	0.00
協理	中華民國	吳昆林	男	106.04.01	2,388	0.00	0	0.00
協理 (財務主管)	中華民國	陳國輝	男	106.07.01	0	0.00	0	0.00

註1：主要經理人曾任職於查核簽證會計師事務所或其關係企業者：無

107年12月31日

利用他人名義持有股份		主要經(學)歷	目前兼任 其他公司 之職務	具配偶或二親等以內 關係之經理人		
股數	持股比率(%)			職稱	姓名	關係
0	0.00	統一企業(股)公司執行副總、總經理 美國加州大學洛杉磯分校企業管理研究所碩士	(註2)	無	無	無
0	0.00	北京清華大學高級管理人員工商管理碩士	(註2)	無	無	無
0	0.00	美國愛荷華大學企業管理研究所碩士	(註2)	無	無	無
0	0.00	實踐家專會計科	(註2)	無	無	無
0	0.00	淡江大學日文系	(註2)	無	無	無
0	0.00	東吳大學企管系	(註2)	無	無	無
0	0.00	國立台灣大學商學研究所碩士	(註2)	無	無	無
0	0.00	崑山科技大學企業管理研究所管理學碩士	(註2)	無	無	無
0	0.00	美國華盛頓大學法律研究所碩士	(註2)	無	無	無
0	0.00	中原大學會計系	(註2)	無	無	無
0	0.00	國立中山大學中國與亞太區域研究所博士	無	無	無	無
0	0.00	國立成功大學企管系	(註2)	無	無	無
0	0.00	英國STRATHCLYDE UNIVERSITY企業管理研 究所碩士	(註2)	無	無	無

註2：各經理人目前兼任其他公司之職務表：

姓名	目前兼任其他公司之職務
羅智先	<p>董 事 長：統一超商(股)公司、統健實業(股)公司、統一實業(股)公司、大統益(股)公司、太子建設開發(股)公司、誠實投資控股(股)公司、時代國際控股(股)公司、時代國際飯店(股)公司、時代國際行旅(股)公司、太子實業(股)公司、太子地產(股)公司、凱友投資(股)公司、統奕包裝(股)公司、統一國際開發(股)公司、統宇投資(股)公司、統一置業(股)公司、台灣神隆(股)公司、統昶行銷(股)公司、統一數網(股)公司、統一夢公園生活事業(股)公司、統一友友旅行社(股)公司、凱南投資(股)公司、統一時代(股)公司、張家港統清食品有限公司、Uni-President (Vietnam) Co., Ltd.、Uni-President (Thailand) Ltd.、Uni-President (Philippines) Corp.、統一企業中國控股有限公司、統一企業(中國)投資有限公司、統仁實業(股)公司。</p> <p>副董事長：統清(股)公司。</p> <p>董 事：統一棒球隊(股)公司、南聯國際貿易(股)公司、統上開發建設(股)公司、捷盟行銷(股)公司、家福(股)公司、統正開發(股)公司、悠旅生活事業(股)公司、統一生機開發(股)公司、坤基創業投資(股)公司、統義玻璃工業(股)公司、光泉牧場(股)公司、光泉食品(股)公司、統一開發(股)公司、德記洋行(股)公司、維力食品工業(股)公司、耕頂興業(股)公司、太子物業管理顧問(股)公司、高權投資(股)公司、英屬維京群島商統一超商維京控股有限公司、統一超商納閩島控股有限公司、Cayman President Holdings資本有限公司、皇茗企業管理諮詢(上海)有限公司、貴陽統一企業有限公司、上海統一企業有限公司、泰州統一企業有限公司、福州統一企業有限公司、合肥統一企業有限公司、寧夏統一企業有限公司、徐州統一企業有限公司、杭州統一企業有限公司、濟南統一企業有限公司、廣州統一企業有限公司、海南統一企業有限公司、南昌統一企業有限公司、南寧統一企業有限公司、湛江統一企業有限公司、長沙統一企業有限公司、鄭州統一企業有限公司、重慶統一企業有限公司、江蘇統一企業有限公司、湖南統一企業有限公司、天津統一企業有限公司、山西統一企業有限公司、瀋陽統一企業有限公司、長春統一企業有限公司、陝西統一企業有限公司、河南統一企業有限公司、白銀統一企業有限公司、阿克蘇統一企業有限公司、石家莊統一企業有限公司、哈爾濱統一企業有限公司、內蒙古統一企業有限公司、新疆統一企業食品有限公司、武漢統一企業食品有限公司、成都統一企業食品有限公司、昆明統一企業食品有限公司、昆山統一企業食品有限公司、巴馬統一礦泉水有限公司、婺源統一企業礦泉水有限公司、武穴統一企業礦泉水有限公司、長白山統一企業(吉林)礦泉水有限公司、統一商貿(昆山)有限公司、統一商貿(湖北)有限公司、統一(上海)商貿有限公司、統一企業(昆山)食品科技有限公司、北京統一飲品有限公司、上海統一企業飲料食品有限公司、呼圖壁統一企業番茄製品科技有限公司、煙台統利飲料工業有限公司、上海統一寶麗時代實業有限公司。</p> <p>總 經 理：統一數網(股)公司。</p>
侯榮隆	<p>董 事：統一國際開發(股)公司、統仁實業(股)公司。</p>
蘇崇銘	<p>董 事 長：統一開發(股)公司、統一生命科技(股)公司、AndroSciences Corp.。</p> <p>董 事：統一超商(股)公司、凱友投資(股)公司、萬通票券金融(股)公司、統正開發(股)公司、台灣神隆(股)公司、統一東京(股)公司、統一東京小客車租賃(股)公司、統盛融資租賃有限公司、統盛(蘇州)汽車租賃有限公司、凱南投資(股)公司、統一國際開發(股)公司、統宇投資(股)公司、開發國際投資(股)公司、統一置業(股)公司、統一企業中國控股有限公司、統一企業香港控股有限公司、翔鷺實業有限公司、Tanvex Biologics, Inc.、President Life Sciences Cayman Co., Ltd.、President (BVI) International Investment Holdings Ltd.、President Energy Development (Cayman Islands) Ltd.、SPT International, Ltd.。</p> <p>獨立董事：神腦國際企業(股)公司。</p> <p>監 察 人：家福(股)公司、統一數網(股)公司、統一企業(中國)投資有限公司。</p> <p>總 經 理：統一國際開發(股)公司、統一置業(股)公司、台灣神隆(股)公司。</p>

姓名	目前兼任其他公司之職務
黃釗凱	董事長：統一速邁自販(股)公司、統昂企業(股)公司。 董事：統一超商(股)公司、統一實業(股)公司、統一精工(股)公司、統昶行銷(股)公司、統一藥品(股)公司、Uni-President (Vietnam) Co.,Ltd., Uni-president Marketing Co., Ltd.。
吳諒豐	董事長：統樂開發事業(股)公司、美食家食材通路(股)公司、天津統一企業食品有限公司、中山統一企業有限公司、青島統一飼料農牧有限公司。 董事：統一超商(股)公司、統清(股)公司、大統益(股)公司、張家港統清食品有限公司、Uni-President (Vietnam) Co.,Ltd.。 總經理：張家港統清食品有限公司、統樂開發事業(股)公司。
王瑞陞	董事長：President Global Corp.、統祥(股)公司、統有企業(股)公司 副董事長：統萬(股)公司、昆山統萬微生物科技有限公司、統萬珍極食品有限公司。 董事：統一實業(股)公司。
劉宗宜	董事：統一綜合證券(股)公司、統一國際開發(股)公司、統一數網(股)公司、光泉牧場(股)公司、光泉食品(股)公司、德記洋行(股)公司、煙台北方安德利果汁(股)公司、蘇州工業園區華穗創業投資管理有限公司、上海順風餐飲集團(股)有限公司、皇茗資本有限公司、民馥資本管理有限公司、Huasui Tomato Investment Company、SMS Capital Co., Ltd.、SMS Partners Limited、SMS Investment Management Co., Ltd.、黑龍江省完達山乳業(股)公司。 總經理：皇茗企業管理諮詢(上海)有限公司、蘇州工業園區華穗創業投資管理有限公司。
賴富榮	董事：台灣神隆(股)公司。
柴佳明	董事：統一國際開發(股)公司、德記洋行(股)公司、皇茗資本有限公司、蘇州工業園區華穗創業投資管理有限公司、萬通票券金融(股)公司、Greater China F&B Capital Partners Limited、Greater China F&B Investment Holding Limited、Greater China F&B (Hong Kong) Private Limited、SMS Capital Co., Ltd.、SMS Investment Management Co., Ltd.。 獨立董事：凌通科技(股)公司。 監察人：愛金卡(股)公司。
吳琮斌	董事長：統仁藥品(股)公司、統一資產管理(股)公司。 董事：President International Trade & Investment Corp.、統一超商(股)公司、太子建設開發(股)公司、太子地產(股)公司、誠實投資控股(股)公司、時代國際控股(股)公司、時代國際飯店(股)公司、統上開發建設(股)公司、台灣神隆(股)公司、凱南投資(股)公司、光泉牧場(股)公司、光泉食品(股)公司、統宇投資(股)公司、統一企業香港控股有限公司、Uni-President (Vietnam) Co., Ltd.。 監察人：統一棒球隊(股)公司、南聯國際貿易(股)公司、統樂開發事業(股)公司、統萬(股)公司、凱友投資(股)公司、統一國際開發(股)公司、統一時代(股)公司、統一置業(股)公司、統一生命科技(股)公司、時代國際行旅(股)公司、明大企業(股)公司、昆山統萬微生物科技有限公司、統萬珍極食品有限公司。
吳昆林	董事長：常統企業(股)公司、PT.Uni President Indonesia 董事：統一超商(股)公司、統清(股)公司、張家港統清食品有限公司、統一聖娜多堡(股)公司
陳國輝	董事：統一綜合證券(股)公司、凱友投資(股)公司、統一國際開發(股)公司、統一企業中國控股有限公司、統一企業香港控股有限公司、統一企業(中國)投資有限公司、黑龍江省完達山乳業(股)公司 監察人：統仁實業(股)公司、皇茗企業管理諮詢(上海)有限公司、蘇州工業園區華穗創業投資管理有限公司

(三) 最近年度支付董事、監察人、總經理及副總經理之酬金

1-1. 董事之酬金 (個別揭露姓名及酬金方式)

職稱	姓名	董事酬金								A、B、C及D等 四項總額占稅後 純益之比例	
		報酬(A) (註3)		退職退休金(B)		董事酬勞(C)(註4)		業務執行費用 (D)(註5)			
		本公司	財務報 告內所 有公司	本公司	財務報 告內所 有公司	本公司	財務報 告內所 有公司	本公司	財務報 告內所 有公司	本公司	財務報 告內所 有公司
董事 法人股東	高權投 資(股) 公司	0	127	0	0	121,824	141,399	3,300	4,680	0.72%	0.84%
董事 法人股東	九福投 資(股) 公司	0	0	0	0	27,072	27,072	0	0	0.16%	0.16%
董事 法人股東	泰伯投 資(股) 公司	0	0	0	0	27,072	27,072	300	420	0.16%	0.16%
董事 法人股東	永原投 資(股) 公司	0	0	0	0	27,072	27,072	300	300	0.16%	0.16%
董事	侯博明	0	97	0	0	27,072	28,135	300	1,230	0.16%	0.17%
董事	侯博裕	0	0	0	0	27,072	27,072	300	300	0.16%	0.16%
董事	林蒼生	0	0	0	0	27,072	27,072	300	300	0.16%	0.16%
董事	劉秀忍	0	0	0	0	27,072	27,072	300	300	0.16%	0.16%
獨立董事	林筠 (註1)	0	0	0	0	0	0	1,200	1,200	0.01%	0.01%
獨立董事	游朝堂 (註1)	0	0	0	0	0	0	1,200	1,200	0.01%	0.01%
獨立董事	呂鴻德 (註1)	0	0	0	0	0	0	1,200	1,200	0.01%	0.01%

除上表揭露外，最近年度公司董事為財務報告內所有公司提供服務（如擔任非屬員工之顧問等）領取之酬金：無。

107年12月31日／單位：新台幣仟元

兼任員工領取相關酬金								A、B、C、D、 E、F及G等七項 總額占稅後 純益之比例(註9)	有無領 取來自 子公司 以外轉 投資事 業酬金 (註8)	
薪資、獎金及特支 費等(E) (註6)		退職退休金(F)		員工酬勞(G) (註7)						
本公司	財務報 告內所 有公司	本公司	財務報 告內所 有公司	本公司		財務報告內 所有公司		本公司	財務報 告內所 有公司	
				現金 金額	股票 金額	現金 金額	股票 金額			
0	0	0	0	0	0	0	0	0.72%	0.84%	4,842
0	0	0	0	0	0	0	0	0.16%	0.16%	3,856
0	0	0	0	0	0	0	0	0.16%	0.16%	6,953
0	0	0	0	0	0	0	0	0.16%	0.16%	4,396
0	0	0	0	0	0	0	0	0.16%	0.17%	0
0	0	0	0	0	0	0	0	0.16%	0.16%	0
0	0	0	0	0	0	0	0	0.16%	0.16%	0
0	0	0	0	0	0	0	0	0.16%	0.16%	0
0	0	0	0	0	0	0	0	0.01%	0.01%	0
0	0	0	0	0	0	0	0	0.01%	0.01%	0
0	0	0	0	0	0	0	0	0.01%	0.01%	0

1-2. 董事之酬金(彙總配合級距揭露姓名方式)

職稱	姓名	董事酬金							
		報酬(A) (註3)		退職退休金(B)		董事酬勞(C)(註4)		業務執行費用 (D)(註5)	
		本公司	財務報告內 所有公司	本公司	財務報告內 所有公司	本公司	財務報告內 所有公司	本公司	財務報告內 所有公司
董事長兼總策 略長	羅智先(註2)								
董事	高秀玲(註2)								
董事	陳瑞堂(註2)	0	4,208	0	0	0	1,507	300	8,138
董事	吳平治(註2)								
董事	吳中和(註2)								
董事	鄭麗玲(註2)								

除上表揭露外，最近年度公司董事為財務報告內所有公司提供服務(如擔任非屬員工之顧問等)領取之酬金：無

給付公司董事酬金級距

給付本公司各個董事酬金級距	董事姓名			
	前四項酬金總額		前七項酬金總額	
	本公司	財務報告內所有 公司(含本公司)	本公司	所有轉投資事業 (含本公司)
低於2,000,000元	高秀玲(註2)、 陳瑞堂(註2)、 吳平治(註2)、 吳中和(註2)、 鄭麗玲(註2)、 羅智先(註2)	高秀玲(註2)、 陳瑞堂(註2)、 吳平治(註2)、 吳中和(註2)、 鄭麗玲(註2)	高秀玲(註2)、 陳瑞堂(註2)、 吳平治(註2)、 吳中和(註2)、 鄭麗玲(註2)	吳中和(註2)、 鄭麗玲(註2)、 高秀玲(註2)
2,000,000元(含)~5,000,000元(不含)	無	無	無	無
5,000,000元(含)~10,000,000元(不含)	無	無	無	無
10,000,000元(含)~15,000,000元(不含)	無	羅智先(註2)	無	無
15,000,000元(含)~30,000,000元(不含)	無	無	無	吳平治(註2)
30,000,000元(含)~50,000,000元(不含)	無	無	無	陳瑞堂(註2)
50,000,000元(含)~100,000,000元(不含)	無	無	無	無
100,000,000元以上	無	無	羅智先(註2)	羅智先(註2)
總計	6	6	6	6

107年12月31日／單位：新台幣仟元

A、B、C及D等 四項總額占稅後 純益之比例		兼任員工領取相關酬金								A、B、C、D、E、 F及G等七項總額占 稅後純益之比例 (註9)		有無領取 來自子公司 以外轉 投資事業 酬金 (註8)
		薪資、獎金及特支費 等(E) (註6)		退職退休金(F)		員工酬勞(G) (註7)						
本公司	財務報告內 所有公司	本公司	財務報告內 所有公司	本公司	財務報告內 所有公司	本公司		財務報告內 所有公司		本公司	財務報告內 所有公司	
						現金 金額	股票 金額	現金 金額	股票 金額			
0	0.08%	411,149	478,147	221	1,636	3,140	0	5,468	0	2.38%	2.86%	10,761

註1：獨立董事由董事會議定其月支之固定酬金，不參與公司獲利時之酬勞分派。

註2：羅智先先生、高秀玲女士及陳瑞堂先生為高權投資(股)公司法人代表；鄭麗玲女士為九福投資(股)公司法人代表；吳平治先生為泰伯投資(股)公司法人代表；吳中和先生為永原投資(股)公司法人代表。

註3：係指107年度董事之報酬(包括董事薪資、職務加給、各種獎金、獎勵金等等)。

註4：係填列108年度董事會決議107年度分派之董事酬勞金額。

註5：係指107年度董事之相關業務執行費用(包括車馬費、特支費、各種津貼、宿舍、配車等實物提供等等)。

註6：係指107年度董事兼任員工所領取包括薪資、職務加給、各種獎金、獎勵金、車馬費、特支費、各種津貼、宿舍、配車等實物提供等等，並包括依IFRS2「股份基礎給付」認列之薪資費用(含取得員工認股權憑證、限制員工權利新股及參與現金增資認購股份等)。本公司羅董事長兼任總策略長配有轎車，係公司向統一東京(股)公司租賃，年租金約為3,075仟元，並配有司機給付相關報酬為950仟元。

註7：係填列108年度董事會決議107年度分派之員工酬勞金額。

註8：係因擔任非合併報表內之轉投資事業董監事所領取之相關酬金。

註9：依107年度個體稅後純益17,442,022仟元計算。

註10：107年度無任一董事持股成數不足情事連續達3個月以上，且任一月份董事之平均設質比率均小於50%。

2. 總經理及副總經理之酬金

107年12月31日／單位：新台幣仟元

職稱	姓名	薪資(A)(註1)		退職退休金(B)		獎金及特支費等(C)(註2)		員工酬勞(D)(註3)				A、B、C、D等四項總額占稅後純益之比例(註4)		有無領取來自子公司以外轉投資事業酬金(至註5)	
		本公司	財務報告內所有公司	本公司	財務報告內所有公司	本公司	財務報告內所有公司	本公司		財務報告內所有公司		本公司	財務報告內所有公司		
								現金金額	股票金額	現金金額	股票金額				
總策略長	羅智先														
總經理	侯榮隆														
副總經理	楊文隆 (註6)														
副總經理	殷建禮 (註6)	24,841	49,039	1,248	1,196	99,970	100,253	10,495	0	11,898	0	0.78%	0.93%	9,421	
副總經理	蘇崇銘														
副總經理	吳進嵩 (註6)														
副總經理	黃釗凱														
副總經理	吳諒豐														

給付本公司經理人酬金級距

給付本公司各個總經理及副總經理酬金級距	總經理及副總經理姓名	
	本公司	所有轉投資事業
低於2,000,000元	楊文隆(註6)	楊文隆(註6)
2,000,000元(含)~5,000,000元(不含)	無	無
5,000,000元(含)~10,000,000元(不含)	殷建禮(註6)、吳進嵩(註6)	殷建禮(註6)、吳進嵩(註6)
10,000,000元(含)~15,000,000元(不含)	黃釗凱、吳諒豐、蘇崇銘	黃釗凱、吳諒豐、蘇崇銘
15,000,000元(含)~30,000,000元(不含)	侯榮隆	侯榮隆
30,000,000元(含)~50,000,000元(不含)	無	無
50,000,000元(含)~100,000,000元(不含)	羅智先	羅智先
100,000,000元以上	無	無
總計	8	8

註1：係填列107年度總策略長、總經理及副總經理薪資、職務加給、離職金。

註2：係填列107年度總策略長、總經理及副總經理各種獎金、獎勵金、車馬費、特支費、各種津貼、宿舍、配車等實物提供及其他報酬金額，並包括依IFRS2「股份基礎給付」認列之薪資費用(含取得員工認股權憑證、限制員工權利新股及參與現金增資認購股份等)。本公司羅總策略長配有轎車係公司向統一東京(股)公司租賃，年租金約為3,075千元，並配有司機給付相關報酬為950千元。本公司侯總經理配有轎車係公司向統一東京(股)公司租賃，年租金約為1,257千元，並配有司機給付相關報酬為1,215千元。6名副總租車合計為2,744千元。

註3：係填列108年度董事會決議107年度分派總策略長、總經理及副總經理之員工酬勞金額(含股票金額及現金金額)。

註4：依107年度個體稅後純益17,442,022千元計算。

註5：係因擔任非合併報表內之轉投資事業經理人所領取之相關酬金。

註6：已於107年度退休。

3. 分派員工酬勞之經理人姓名及分派情形

107年12月31日

單位：新台幣仟元

	職稱	姓名	股票金額	現金金額	總計	總額占稅後純益之比例 (%)
經理人	總策略長	羅智先	0	21,518	21,518	0.12
	總經理	侯榮隆				
	副總經理	楊文隆(註)				
	副總經理	殷建禮(註)				
	副總經理	蘇崇銘				
	副總經理	吳進嵩(註)				
	副總經理	黃釗凱				
	副總經理	吳諒豐				
	協理	余穎昌(註)				
	協理	王瑞陞				
	協理	劉宗宜				
	協理	王家全(註)				
	協理(公司治理主管)	賴富榮				
	協理	柴佳明				
	協理(會計主管)	吳琮斌				
	協理	徐智明				
	協理	吳昆林				
	協理(財務主管)	陳國輝				

註：已於107年度退休

(四) 分別比較說明本公司及合併報表所有公司於最近二年度支付本公司董事、監察人、總經理及副總經理酬金總額佔稅後純益比例之分析並說明給付酬金之政策、標準與組合、訂定酬金之程序、與經營績效及未來風險之關聯性：

1. 最近二年度支付酬金分析

單位：新台幣仟元

年度	本公司		合併報表內所有公司	
	107年度	106年度	107年度	106年度
董事酬金	734,839	767,852	842,425	918,236
董事酬金總額占稅後純益(註2)之比例	4.21%	1.93%	4.83%	2.30%
總經理及副總經理酬金(註1)	136,502	168,824	160,983	191,747
總經理及副總經理酬金總額占稅後純益(註2)之比例	0.78%	0.42%	0.92%	0.48%

註1：總經理及副總經理酬金指總策略長、總經理及副總經理各項酬金之總額。

註2：106年度資料依106年度個體稅後純益39,844,853仟元計算；107年度資料依107年度個體稅後純益17,442,022仟元計算。

2. 給付酬金之政策、標準與組合、訂定酬金之程序、與經營績效及未來風險之關聯性

- (1) 本公司董事執行公司業務時得支給報酬，其金額依其對公司營運參與之程度及貢獻之價值，依公司章程規定，授權董事會依同業通常水準支給議定；此外，如當年度公司有獲利，依公司章程規定提撥不高於百分之二為董事酬勞，實際提撥比率，則由薪資報酬委員會審酌經營績效提出建議後送董事會決議；至於獨立董事則由董事會議定其月支之固定酬金，而不參與公司獲利時之酬勞分派。
- (2) 本公司總經理、副總經理及協理等經理人，秉承董事會之命令處理公司業務；其委任、解任及報酬依公司章程規定，由董事會決議行之。至於經理人報酬給付之標準，則依其個人績效表現、對公司整體營運之貢獻度，參酌市場給付水準決定之。
- (3) 以上(1)(2)所列之董事及經理人，其「薪資報酬政策、制度、標準與結構」暨「薪資報酬」，均依循「股票上市或於證券商營業處所買賣公司薪資報酬委員會設置及行使職權辦法」之規定，提請「薪資報酬委員會」審議之。(至於獨立董事之部分，則基於利益迴避之考量，不經由「薪資報酬委員會」審議，而由董事會依公司章程規定，依同業通常水準支給議定。)
- (4) 員工酬金政策，則依據個人的能力、對公司的貢獻度、績效表現、其所任職位之市場價值及考量公司未來營運風險後決定，與經營績效成正相關，如當年度公司有獲利，依公司章程規定提撥不得少於百分之二為員工酬勞。員工整體的酬金組合，主要包含基本固定薪資、獎金及福利等三部分；而給付的標準，基本固定薪資是依照員工所擔任職位的市場行情核敘，獎金則是連結員工及部門目標達成以及公司之經營績效來發給；至於福利設計，則依法令的規定及兼顧員工的需求，來設計員工可享有的福利。

三、公司治理運作情形

(一) 董事會運作情形資訊

1. 107年度及截至年報刊印日止，董事會開會8次(A)，全體董事出席情形如下：

職稱	姓名	實際出(列)席 次數	委託出席次數	實際出(列)席率(% <B/A>	備註
董事長	高權投資(股)公司 代表人：羅智先	8	0	100.00	
董事	高權投資(股)公司 代表人：高秀玲	8	0	100.00	
董事	高權投資(股)公司 代表人：陳瑞堂	8	0	100.00	
董事	泰伯投資(股)公司 代表人：吳平治	8	0	100.00	
董事	永原投資(股)公司 代表人：吳中和	8	0	100.00	
董事	九福投資(股)公司 代表人：鄭麗玲	7	1	87.50	
董事	侯博明	6	2	75.00	
董事	侯博裕	8	0	100.00	
董事	林蒼生	8	0	100.00	
董事	劉秀忍	6	2	75.00	
獨立董事	林筠	8	0	100.00	
獨立董事	游朝堂	8	0	100.00	
獨立董事	呂鴻德	8	0	100.00	

其他應記載事項：

一、董事會之運作如有下列情形之一者，應敘明董事會日期、期別、議案內容、所有獨立董事意見及公司對獨立董事意見之處理：

(一) 證券交易法第十四條之三所列事項：

107年度及截至年報刊印日止，共召開八次董事會議，決議事項內容如年報第62頁至第65頁，全體獨立董事對於證交法第十四條之三所列事項均無異議照案通過。

(二) 除前開事項外，其他經獨立董事反對或保留意見且有記錄或書面聲明之董事會議決事項：無。

二、董事對利害關係議案迴避之執行情形：

(一) 於各次董事會開會通知書及董事會報告事項中，載明董事會議事規範第十六條董事利益迴避之條文內容，並於各次董事會進行承認及討論事項前，由司儀於報告事項中例行宣讀「董事會議事規範」第十六條董事利益迴避之作法。

(二) 107年度及截至年報刊印日止，共召開八次董事會，均遵照「董事會議事規範」進行。其中：

1. 107年5月9日第十七屆第十四次董事會，討論第一案：擬提案調整本公司獨立董事報酬(每月車馬費)發放標準案。本案除三位獨立董事不參與討論及表決，並離場迴避外，經主席徵詢其餘在場董事結果，無異議照案通過。
2. 107年12月19日第十七屆第十九次董事會，討論第九案：本公司擬設置「公司治理主管」案。因本案涉及被提名人本人之利益，雖無害於公司利益之虞，該被提名人仍於司儀宣讀該案時自行離場迴避，並於「議事錄」決議欄載明「經理人賴富榮協理自行離場迴避」。

(三) 上述(一)、(二)之議案雖無害於公司利益之虞，但相關利害關係人仍以較高的道德標準自行離場迴避，不參與討論及表決。

三、當年度及最近年度加強董事會職能之目標（例如設立審計委員會、提昇資訊透明度等）與執行情形評估：

(一) 本公司107年度截至年報刊印日止，依公司法、證券交易法第十四條之三、第十四條之五等所列應先提交審計委員會同意後再提交董事會決議之議案，已經由審計委員會同意後，送交董事會決議通過並執行。

(二) 本公司依主管機關107年12月12日來函通知修正「上市上櫃公司治理實務守則」辦理，已於107年12月19日第十七屆第十九次董事會通過修正本公司「公司治理實務守則」相關內容。

(三) 本公司依主管機關107年12月12日公布修正「上市上櫃公司治理實務守則」之內容暨本公司「公司治理實務守則」第3-1條等規定辦理，已於107年12月19日第十七屆第十九次董事會決議通過設置「公司治理主管」，並由本公司董事會秘書室賴富榮協理兼任。

(四) 本公司依行政院令107年10月26日院臺經字第1070037184號，於107年11月1日公告施行之「公司法」，並參照官方版「董事會議事規範」辦理，已於108年3月27日第十七屆第二十次董事會通過修正本公司「董事會議事規範」部分條文。

(五) 本公司依主管機關107年12月27日公布之臺灣證券交易所股份有限公司上市公司董事會設置及行使職權應遵循事項要點第十五條第二項：「上市公司應訂定「處理董事所提出要求之標準作業程序」，就董事之要求給予適當且即時之回應。」並應於108年6月30日前完成訂定。已於108年3月27日第十七屆第二十次董事會決議通過訂本公司「處理董事要求之標準作業程序」。

(六) 本公司於104年3月26日第十六屆第十一次董事會決議通過設置「誠信經營推動小組」隸屬於董事會，並每年向董事會報告相關事務推動情形。

該「誠信經營推動小組」業於107年3月28日第十七屆第十三次董事會及108年3月27日第十七屆第二十次董事會分別向董事會報告「106年度及107年度誠信經營履行情形、採行措施及推動成效」。

2. 107年度及截至年報刊印日止，董事會開會八次，各次董事會獨立董事出席狀況：

親自出席：✓；委託出席：☆；缺席：×

獨立董事 姓名	1070328 (第1次)	1070509 (第2次)	1070620 (第3次)	1070808 (第4次)	1071025 (第5次)	1071107 (第6次)	1071219 (第7次)	1080327 (第8次)
林筠	✓	✓	✓	✓	✓	✓	✓	✓
游朝堂	✓	✓	✓	✓	✓	✓	✓	✓
呂鴻德	✓	✓	✓	✓	✓	✓	✓	✓

(二)審計委員會運作情形資訊：

1. 審計委員會職權及年度工作重點

- (1) 依證交法第十四條之一規定訂定或修正內部控制制度。
- (2) 內部控制制度有效性之考核。
- (3) 依證交法第三十六條之一規定訂定或修正取得或處分資產、從事衍生性商品交易、資金貸與他人、為他人背書或提供保證之重大財務業務行為之處理程序。
- (4) 涉及董事自身利害關係之事項。
- (5) 重大之資產或衍生性商品交易。
- (6) 重大之資金貸與、背書或提供保證。
- (7) 募集、發行或私募具有股權性質之有價證券。
- (8) 簽證會計師之委任、解任或報酬。
- (9) 財務、會計或內部稽核主管之任免。
- (10) 第一季、第二季、第三季財務報告及年度財務報告。
- (11) 其他公司或主管機關規定之重大事項。

2. 107年度及截至年報刊印日止，審計委員會開會7次(A)，獨立董事出列席情形如下：

職稱	姓名	實際出席次數 (B)	委託出席次數	實際出席率(%) (B/A)	備註
獨立董事	游朝堂(主席)	7	0	100.00	
獨立董事	林筠	7	0	100.00	
獨立董事	呂鴻德	7	0	100.00	

其他應記載事項：

一、審計委員會之運作如有下列情形之一者，應敘明董事會日期、期別、議案內容、審計委員會決議結果以及公司對審計委員會意見之處理：

(一) 證券交易法第14條之5所列事項：

107年度及截至年報刊印日止，共召開七次審計委員會議，決議事項內容如(註1)，審計委員會對於證交法第14條之5所列事項均無異議照案通過。

(二) 除前開事項外，其他未經審計委員會通過，而經全體董事三分之二以上同意之議決事項：無。

二、獨立董事對利害關係議案迴避之執行情形，應敘明獨立董事姓名、議案內容、應利益迴避原因以及參與表決情形：無。

三、獨立董事與內部稽核主管及會計師之溝通情形：

1. 每月編製「稽核報告摘要表」，連同稽核報告影本呈送各審計委員查閱。
2. 審計委員查閱稽核報告影本後若有疑問或指示，會來電向稽核主管詢問或告知辦理。
3. 每件稽核報告均須追蹤其內控缺失及異常事項改善情形，並按季作成追蹤報告呈送各審計委員。
4. 內部稽核主管依規定於每季出席審計委員會報告稽核業務，並透過審計委員會與獨立董事進行溝通。
5. 本公司簽證會計師於每季的審計委員會會議中報告當季財務報表查核或核閱結果，以及其他相關法令要求之溝通事項，本公司審計委員會委員與簽證會計師溝通狀況良好。
6. 綜上，獨立董事可透過董事會和審計委員會以及稽核單位定期提供之稽核報告，了解公司營運狀況(包括財務業務狀況)及稽核情形，並可透過各種報告及管道(例如：電話、傳真、電子郵件等)與會計師進行良好溝通。
7. 107年度及截至年報刊印日止，歷次溝通情形概要如(註2)及(註3)。

註1：107年度及截至年報刊印日止審計委員會重要決議事項：

屆次	議案內容	決議結果	公司對審計委員會意見之處理
107年03月26日第二屆第十一次審計委員會	1. 本公司106年度財務報告案。 2. 本公司簽證會計師獨立性評估及聘任案。 3. 本公司「106年度內部控制制度聲明書」。 4. 凱南投資(股)公司擬申請資金貸與統義玻璃工業(股)公司新台幣55佰萬元案。 5. 修正本公司「資金貸與他人作業程序」。 6. 修正本公司「統一集團對外背書保證、資金貸與審核政策」。	經主席徵詢出席委員結果，均無異議照案通過。	提報本公司董事會決議通過
107年05月07日第二屆第十二次審計委員會	1. 本公司107年第一季合併財務報告案。 2. 本公司106年度營業報告書、財務報表及盈餘分配表。	經主席徵詢出席委員結果，均無異議照案通過。	提報本公司董事會決議通過
107年06月19日第二屆第十三次審計委員會	1. 本公司擬對「統樂開發事業(股)公司」增資新台幣988,230仟元。	經主席徵詢出席委員結果，均無異議照案通過。	提報本公司董事會決議通過
107年08月06日第二屆第十四次審計委員會	1. 本公司107年第二季合併財務報告案。 2. 本公司107年度資誠聯合會計師事務所審計報酬案。	經主席徵詢出席委員結果，均無異議照案通過。	提報本公司董事會決議通過
107年10月25日第二屆第十五次審計委員會	1. Kai Yu (BVI) Investment Co., Ltd. 擬收購 Woongjin Foods Co., Ltd. 股權案。	經主席徵詢出席委員結果，均無異議照案通過。	提報本公司董事會決議通過
107年11月06日第二屆第十六次審計委員會	1. 決議通過本公司107年第三季合併財務報告案。 2. 決議通過本公司108年度稽核計畫案。	經主席徵詢出席委員結果，均無異議照案通過。	提報本公司董事會決議通過
108年03月26日第二屆第十七次審計委員會	1. 本公司107年度財務報告案。 2. 本公司簽證會計師獨立性評估及聘任案。 3. 本公司「107年度內部控制制度聲明書」。 4. 修正本公司「取得或處分資產處理程序」。	經主席徵詢出席委員結果，均無異議照案通過。	提報本公司董事會決議通過

註2：獨立董事與內部稽核主管溝通情形概要

日期	溝通會議	溝通事項	溝通結果
107/03/26	審計委員會	1. 106年10月-106年12月稽核業務執行情形報告 2. 內部控制制度聲明書報告	本次會議無意見
107/05/07	審計委員會	107年1月-3月稽核業務執行情形報告	本次會議無意見
107/08/06	審計委員會	107年4月-6月稽核業務執行情形報告	本次會議無意見
107/11/06	審計委員會	1. 107年7月-9月稽核業務執行情形報告 2. 年度稽核計畫報告	本次會議無意見
108/03/26	審計委員會	1. 107年10月-12月稽核業務執行情形報告 2. 內部控制制度聲明書報告	本次會議無意見

註3：獨立董事與會計師溝通情形概要

日期	溝通會議	溝通事項	溝通結果
107/03/26	審計委員會	1. 安排四位會計師向審計委員進行簡報及說明106年度合併及個體財務報告進行說明。 2. 會計師針對審計委員及與會人員所諮詢之問題進行討論及溝通。	本次會議無意見
107/05/07	審計委員會	1. 安排四位會計師向審計委員進行簡報及說明107年第一季合併財務報告進行說明。 2. 會計師針對審計委員及與會人員所諮詢之問題進行討論及溝通。	本次會議無意見
107/08/06	審計委員會	1. 安排二位會計師向審計委員進行簡報及說明107年第二季合併財務報告進行說明。 2. 會計師針對審計委員及與會人員所諮詢之問題進行討論及溝通。	本次會議無意見
107/11/06	審計委員會	1. 安排三位會計師向審計委員進行簡報及說明107年第三季合併財務報告進行說明。 2. 會計師針對審計委員及與會人員所諮詢之問題進行討論及溝通。	本次會議無意見
108/03/26	審計委員會	1. 安排二位會計師向審計委員進行簡報及說明107年度合併及個體財務報告進行說明。 2. 會計師針對審計委員及與會人員所諮詢之問題進行討論及溝通。	本次會議無意見

(三) 公司治理運作情形及其與上市上櫃公司治理實務守則差異情形及原因

評估項目	運作情形		與上市上櫃公司 治理實務守則差 異情形及原因	
	是	否		摘要說明
一、 1. 公司是否依據「上市上櫃公司治理實務守則」訂定並揭露公司治理實務守則？	✓		本公司參考「上市上櫃公司治理實務守則」之內容，於中華民國103年8月11日訂定本公司「公司治理實務守則」，並分別於104年3月26日；105年11月9日；106年11月8日；107年12月19日等進行修正，其訂定及修正均經董事會通過。全條文揭露於本公司官網（網址：www.uni-president.com.tw）及公開資訊觀測站。	無
二、公司股權結構及股東權益				
(一) 公司是否訂定內部作業程序處理股東建議、疑義、糾紛及訴訟事宜，並依程序實施？	✓		(一) 已依公司治理實務守則訂定內部作業程序處理股東建議、疑義、糾紛及訴訟事宜，並依程序實施。	
(二) 公司是否掌握實際控制公司之主要股東及主要股東之最終控制者名單？	✓		(二) 本公司依據股務代理機構(統一綜合證券股份有限公司股務代理部)之股東名冊，掌握主要股東及其最終控制者，並定期每月申報內部人股權異動情形。	
(三) 公司是否建立、執行與關係企業間之風險控管及防火牆機制？	✓		(三) 本公司與關係企業間之關係人交易管理、背書保證、資金貸與等皆訂有辦法加以控管，另依金管會「公開發行公司建立內部控制制度處理準則」，訂有「對子公司監理與管理」作業，落實對子公司風險控管機制。	無
(四) 公司是否訂定內部規範，禁止公司內部人利用市場上未公開資訊買賣有價證券？	✓		(四) 於104年3月26日由董事會決議通過訂定之「統一企業股份有限公司誠信經營作業程序及行為指南」，其第十五條第一項規定：「本公司人員應遵守證券交易法之規定，不得利用所知悉之未公開資訊從事內線交易，亦不得洩露予他人，以防止他人利用該未公開資訊從事內線交易。」此外本公司訂定之「企業政策」、「企業精神」等相關內部規章，亦均有要求所有人員應遵守上開規範之明確規定。	
三、董事會之組成及職責				
(一) 董事會是否就成員組成擬訂多元化方針及落實執行？	✓		(一) 本公司已訂定董事會成員多元化之政策及具體管理目標：本公司「公司治理實務守則」第20條(董事會整體應具備之能力)已載明：董事會成員組成應考量多元化，除兼任公司經理人之董事不宜逾董事席次三分之一外，並就本身運作、營運型態及發展需求以擬訂適當之多元化方針，宜包括但不限於以下二大面向之標準： 一、基本條件與價值：性別、年齡、國籍及文化等。 二、專業知識與技能：專業背景（如法律、會計、產業、財務、行銷或科技）、專業技能及產業經歷等。	(一) 無

評估項目	運作情形		與上市上櫃公司 治理實務守則差 異情形及原因
	是	否	
		<p>董事會成員應普遍具備執行職務所必須之知識、技能及素養。為達到公司治理之理想目標，董事會整體應具備之能力如下：</p> <p>一、營運判斷能力。二、會計及財務分析能力。三、經營管理能力。四、危機處理能力。五、產業知識。六、國際市場觀。七、領導能力。八、決策能力。</p> <p>(二) 本公司董事成員多元化目前達成情形:</p> <p>一、基本條件與價值：性別、年齡、國籍及文化</p> <p>(1) 本公司現任董事會成員13席中，女性董事成員共4席，並有1席為獨立董事，女性占全體董事成員30.77%，平均年齡65.54歲；男性成員69.23%，平均年齡65.86歲。全體董事成員均齡65.71歲。</p> <p>(2) 本公司董事旅居美國及日本各有一位董事，具多重國籍及文化色彩。</p> <p>二、專業知識與技能：專業背景、專業技能及產業經歷</p> <p>(1) 一般董事成員：</p> <p>具有美國加州大學洛杉磯分校企研所；美國Marymount College；美國南加州大學化學工程、工業管理碩士；臺灣大學經濟學系、農業經濟學系；成功大學電機系；及其他學校觀光系、廣電系等專業背景、專業技能及產業經歷之成員所組成。</p> <p>(2) 獨立董事成員：</p> <p>具有政治大學會計系碩士；會計師及會計事務所所長資格；美國伊利諾大學經濟博士；臺灣大學財務金融學系兼任教授；臺灣大學商學研究所行銷博士等專業背景、專業技能之成員所組成。</p> <p>三、董事會成員整體具備之專業背景及能力請參閱(註1)。</p>	
(二) 公司除依法設置薪資報酬委員會及審計委員會外，是否自願設置其他各類功能性委員會？	✓	(二) 本公司尚未增設除薪資報酬委員會及審計委員會外之其他功能性委員會。	(二) 無
(三) 公司是否訂定董事會績效評估辦法及其評估方式，每年並定期進行績效評估？	✓	(三) 將依主管機關之規定:上市公司應自109年起每年定期就董事會及個別董事進行自我或同儕評鑑。	(三) 評估中

評估項目	運作情形		與上市上櫃公司 治理實務守則差 異情形及原因	
	是	否		摘要說明
(四) 公司是否定期評估簽證會計師獨立性？	✓		(四) 本公司會計部一年一次自行評估簽證會計師之獨立性，並將結果提報108.3.26審計委員會及108.3.27董事會審議並通過。經本公司會計部評估資誠聯合會計師事務所林姿妤會計師及林永智會計師，皆符合本公司獨立性評估標準(註2)，足堪擔任本公司簽證會計師，會計師事務所並出具聲明函。	(四)無
四、上市上櫃公司是否設置公司治理專(兼)職單位或人員負責公司治理相關事務(包括但不限於提供董事、監察人執行業務所需資料、依法辦理董事會及股東會之會議相關事宜、辦理公司登記及變更登記、製作董事會及股東會議事錄等)？	✓		<p>本公司為落實公司治理，提升董事會效能，業於107年12月19日第十七屆第十九次董事會決議通過設置「公司治理主管一名」，為負責公司治理相關事務之最高主管。</p> <p>董事會決議通過之「公司治理主管」指定現任董事會秘書室賴富榮協理兼任，並具備公開發行公司從事股務及公司治理相關事務之主管職務達三年以上，以及證券商業業務員(104證商業測證字第2250520022)、股務人員專業能力(102證基股測證字第3352100024號)、企業內部控制基本能力(102證基企測證字第5150126002號)等測驗合格。</p> <p>本公司「公司治理主管」107年度業務執行重點及進修情形如下：</p> <p>一、業務執行重點：</p> <p>(一) 依法辦理董事會及股東會之會議相關事宜。</p> <p>(二) 製作董事會及股東會議事錄。</p> <p>(三) 協助董事持續進修每位董事至少6小時。</p> <p>(四) 提供董事執行業務所需之資料。</p> <p>(五) 其他依公司章程或契約所訂定之事項。</p> <p>二、進修情形：年度內共進修18小時，請參閱註3。</p>	無
五、公司是否建立與利害關係人(包括但不限於股東、員工、客戶及供應商等)溝通管道，及於公司網站設置利害關係人專區，並妥適回應利害關係人所關切之重要企業社會責任議題？	✓		本公司透過勞資會議、工會、愛用者服務中心、採購、財務及其他專責單位分別與投資人、員工、消費者、供應商、通路商等保持良好溝通，並於公司網站設置利害關係人專區，妥適回應利害關係人所關切之重要企業社會責任議題。利害關係人關注議題及溝通方式如(註4)。	無
六、公司是否委任專業股務代辦機構辦理股東會事務？	✓		本公司委任統一綜合證券股份有限公司股務代理部辦理股東會事務。	無

評估項目	運作情形		與上市上櫃公司治理實務守則差異情形及原因	
	是	否		
<p>七、資訊公開</p> <p>(一) 公司是否架設網站，揭露財務業務及公司治理資訊？</p> <p>(二) 公司是否採行其他資訊揭露之方式（如架設英文網站、指定專人負責公司資訊之蒐集及揭露、落實發言人制度、法人說明會過程放置公司網站等）？</p>	✓	✓	<p>(一) 本公司設有網站（網址：www. uni-president. com. tw）於利害關係人專區之投資人關係項目中揭露公司財務業務及公司治理資訊。</p> <p>(二)</p> <ol style="list-style-type: none"> 1. 架設英文網站：www. uni-president. com。 2. 依工作執掌，設有專人負責公司資訊蒐集及揭露工作。 3. 已建立發言人制度，設有一位發言人及一位代理發言人。 4. 已於公司網站揭露法人說明會訊息。 	無
<p>八、公司是否有其他有助於瞭解公司治理運作情形之重要資訊（包括但不限於員工權益、僱員關懷、投資者關係、供應商關係、利害關係人之權利、董事及監察人進修之情形、風險管理政策及風險衡量標準之執行情形、客戶政策之執行情形、公司為董事及監察人購買責任保險之情形等）？</p>	✓	✓	<ol style="list-style-type: none"> 1. 員工權益、僱員關懷：本公司十分重視勞資關係之和諧，對員工之福利及權益極其重視，不斷地提昇員工食、衣、住、行、育、樂的軟硬體設施及其品質，包括員工宿舍、物美價廉的餐飲、辦理員工健康檢查、企業獲利分享...等，使員工享有完善的福利制度，並安心的在工作崗位上貢獻一己之力。 2. 投資者關係：本公司持續保持與投資人的良好互動，包括：財務資訊揭露，定期透過各項活動(如：法說會、海外路演、券商舉辦的投資人會議)與投資人溝通交流，並將投資人回饋意見提供予公司高層與相關單位參考以作改善調整。未來本公司仍將繼續強化投資人關係，維持與投資人間的良好溝通及交流。 3. 供應商關係：所有供應商都必須簽署陽光透明政策、誠信經營；並重視供應鏈的環保與節能減碳，善盡企業社會責任。此外，買賣合約書亦載明企業社會責任與人權事項條款，如涉及違反企業社會責任之政策時，得隨時終止或解除合約。人權事項則明訂供應商不得有雇用童工之情事、不得有強迫勞動之情事、不得有違反結社自由與集體協商權利之情事。 4. 利害關係人之權利：我們提供多元的溝通管道及資訊揭露，與利害關係人保持良好的對話與溝通，並收集利害關係人關注的議題，及檢視我們所執行的各項活動是否回應利害關係人。利害關係人議合方式、關注議題及我們的回應，相關彙總如(註4)，並請參閱本公司企業社會責任報告。 5. 董事進修之情形：本公司107年度董事及獨立董事進修時數皆達法定進修時數。詳細董事會成員107年度進修情形請參閱(註5)。 	無

評估項目	運作情形		與上市上櫃公司 治理實務守則差 異情形及原因
	是	否	
	✓		6. 經理人進修之情形：本公司於107年度間安排侯榮隆等13位經理人參加公司自辦課程「跨出框架-分享萊雅前進永續美麗的動力」2小時、「不害怕，就是夢想不夠大 - 用情感包裝藝術的設計大師」2小時、「要做到最好，你非變不可-邁向頂尖的大金空調」2小時、「經理人應知法律-勞基法變動與企業經營」3小時、「取勢領導與跨界行銷 - 我的美夢成真之路」3小時等。
	✓		7. 風險管理政策及風險衡量標準之執行情形：本公司有關營運重大政策、投資案、背書保證、資金貸與、銀行融資等重大議案皆經適當權責部門評估分析及依董事會決議執行，稽核室亦依風險評估結果擬訂其年度稽核計劃，並確實執行；以落實監督機制及控管各項風險管理之執行。
	✓		8. 客戶政策之執行情形：本公司設有愛用者服務中心積極處理消費者申訴事件以維護消費者權益。
	✓		9. 公司為董事及監察人購買責任保險之情形：公司已為董事及重要職員購買責任保險，並提報董事會通過。

九、請就台灣證券交易所股份有限公司公司治理中心最近年度發佈之公司治理評鑑結果說明已改善情形，及就尚未改善者提出優先加強事項與措施。(未列入受評公司者無需填列)

1.6	公司是否於五月底前召開股東常會？	目前維持現狀。
2.7	公司是否自願設置多於法令規定之獨立董事席次？	暫無意願。
2.14	公司是否設置法定以外之功能性委員會，其人數不少於三人，且半數以上成員為獨立董事，並揭露其組成、職責及運作情形？	目前暫不設置。
2.22	公司訂定之董事會績效評估辦法或程序是否經董事會通過，並至少一年執行自我評估一次、將評估結果揭露於公司網站或年報？	評估中。
2.23	公司訂定之董事會績效評估辦法或程序是否經董事會通過，明定至少每三年執行外部評估一次，並依其辦法所訂期限執行評估、將執行情形及評估結果揭露於公司網站或年報？	目前暫不訂定。
3.4	公司是否在會計年度結束後兩個月內公布年度財務報告？	目前維持現狀。
3.8	公司是否自願公布四季財務預測報告且相關作業未有經主管機關糾正、證交所或櫃買中心處記缺失之情事？	目前暫不揭露。
3.13	公司年報是否揭露個別董事及監察人酬金？	目前暫不揭露。

註1：統一企業(股)公司董事會成員整體具備之專業背景及能力

董事姓名	多元核心項目 性別	1	2	3	4	5	6	7	8	9	10
		專業背景 (學歷別)	營運判斷	經營管理	會計與財務	商學與經濟	危機處理	產業經歷	國際市場觀	領導能力	決策能力
羅智先	男	企業管理	✓	✓	✓	✓	✓	✓	✓	✓	✓
高秀玲	女	商學	✓	✓		✓	✓	✓	✓	✓	✓
陳瑞堂	男	經濟學	✓	✓	✓	✓	✓	✓	✓	✓	✓
侯博明	男	觀光	✓	✓	✓	✓	✓	✓	✓	✓	✓
侯博裕	男	廣電	✓	✓			✓	✓	✓	✓	✓
吳平治	男	化學工程 工業管理	✓	✓	✓	✓	✓	✓	✓	✓	✓
吳中和	男	化學	✓	✓							
林蒼生	男	電機	✓	✓	✓	✓	✓	✓	✓	✓	✓
劉秀忍	女	商學	✓	✓		✓	✓	✓	✓	✓	✓
鄭麗玲	女	農業經濟學		✓	✓	✓		✓	✓	✓	
林筠	女	財務金融		✓	✓	✓					
游朝堂	男	會計師		✓	✓	✓	✓			✓	✓
呂鴻德	男	商業行銷	✓	✓		✓			✓		✓

註2：會計師獨立性評估標準

評估項目	評估結果	是否符合獨立性
1. 會計師是否與本公司有直接或重大間接財務利益關係	否	是
2. 會計師是否與本公司或本公司董事有融資或保證行為	否	是
3. 會計師是否與本公司有密切之商業關係及潛在僱傭關係	否	是
4. 會計師及其審計小組成員目前或最近二年是否有在本公司擔任董事、經理人或對審計工作有重大影響之職務	否	是
5. 會計師是否有對本公司提供可能直接影響審計工作的非審計服務項目	否	是
6. 會計師是否有仲介本公司所發行之股票或其他證券	否	是
7. 會計師是否有擔任本公司之辯護人或代表本公司協調與其他第三人間發生的衝突	否	是
8. 會計師是否與本公司之董事、經理人或對審計案件有重大影響職務之人員有親屬關係	否	是

註3：公司治理主管107年度進修情形

進修日期	主辦單位	課程名稱	進修時數	個人進修 總時數
107/04/26	台灣董事學會	線上經濟・未來科技公司治理新挑戰	3	18
107/10/26	台灣董事學會	創新經濟崛起-企業經營的變革與挑戰	3	
107/11/15	財團法人中華民國證券暨期貨市場發展基金會	由最新公司法修正看公司治理最新動向與董監責任之影響	3	
107/11/15	財團法人中華民國證券暨期貨市場發展基金會	企業財務資訊之解析及決策運用	3	
107/11/23	社團法人中華公司治理協會	公司治理幕後推手-公司秘書運作實務	3	
107/12/14	社團法人中華公司治理協會	董事會職能與效能評估	3	

註4：利害關係人身份、關注議題、溝通管道

利害關係人	關注議題	溝通頻率及方式
資金提供者	<ul style="list-style-type: none"> ● 食品安全管理機制 ● 責任行銷與標示 ● 法規遵循 	<ul style="list-style-type: none"> ● 每年召開股東會議 ● 不定期法人說明會 ● 依主管機關規定公告重大訊息 ● 定期公告財務報表/年報/CSR報告 ● 官網訊息揭露 ● 聯絡窗口： 投資人關係課/方先生 TEL：06-253-6789 分機6510 法人關係管理小組/歐小姐 TEL：02-8786-6888 分機2536
消費者	<ul style="list-style-type: none"> ● 食品安全管理機制 ● 責任行銷與標示 ● 食品營養改善 	<ul style="list-style-type: none"> ● 官網及品牌行銷網 ● 愛用者服務中心(0800專線、e-mail服務信箱) ● 定期公告CSR報告 ● 愛用者服務中心服務專線 0800-037520
政府	<ul style="list-style-type: none"> ● 勞工實務 ● 食品安全管理機制 ● 責任行銷與標示 	<ul style="list-style-type: none"> ● 定期法規查核 ● 響應社會公益活動/ 倡議 ● 協助相關規範制定 ● 定期公告CSR報告 ● 聯絡窗口： 公共事務室媒體聯絡人/姚先生 TEL：06-253-6789 分機6297
員工	<ul style="list-style-type: none"> ● 經濟績效 ● 勞工實務 ● 職業安全衛生 ● 食品安全管理機制 ● 責任行銷與標示 	<ul style="list-style-type: none"> ● 各項管理辦法、獎懲異動公告 ● 定期勞資溝通會議/ 企業工會 ● 訓練中心/ 內部徵才/ 員工輪調 ● 定期召開福利委員會及公告財務報表 ● 定期發布統一月刊/CSR報告 ● 總經理信箱 ● 內部食安專線 ● 聯絡窗口： hr@mail.pec.com.tw

利害關係人	關注議題	溝通頻率及方式
協力商	<ul style="list-style-type: none"> ●經濟績效 ●反貪腐 ●供應鏈管理暨採購實務 ●食品安全管理機制 ●法規遵循 	<ul style="list-style-type: none"> ●不定期溝通會議 ●評鑑、訪廠與輔導機制/ 稽核管理 ●電子採購系統公告 ●供應商申訴管道 ●定期公告CSR報告 ●聯絡窗口： https://www.uni-president.com.tw/other_service/box_2.asp
社區鄰里及其他 (如學術、評比機構)	<ul style="list-style-type: none"> ●循環經濟/營運生態效益 ●營運環境影響 ●食品安全管理機制 ●責任行銷與標示 ●產品營養改善 	<ul style="list-style-type: none"> ●參與外界評比 ●研討會 ●官網/品牌行銷網溝通、定期公告CSR報告 ●愛用者服務中心信箱： https://www.uni-president.com.tw/other_service/contact2.asp
公益團體	<ul style="list-style-type: none"> ●營運環境影響 ●社區公益與慈善 ●食品安全管理機制 ●責任行銷與標示 ●產品營養改善 ●法規遵循 	<ul style="list-style-type: none"> ●舉辦暨參與公益活動、弱勢族群急難 / 教育 / 營養專案計畫 ●定期公告 CSR 報告 / 統一月刊 / 基金會官網暨年報 ●統一企業社會福利基金會聯絡方式： TEL：06-2536789 分機8332 E-MAIL：noralu@mail.pec.com.tw ●千禧之愛健康基金會聯絡方式： TEL：02-87860996 E-MAIL：healthinfo@1000-love.org

註5：董事會成員107年度進修情形

董事	進修日期	主辦單位	課程名稱	進修時數	個人進修總時數
羅智先	107/04/27	台灣董事學會	線上經濟·未來科技公司治理新挑戰	3	9
	107/10/26	台灣董事學會	創新經濟崛起-企業經營的變革與挑戰	3	
	107/11/02	社團法人中華公司治理協會	從上市櫃公司案例理解本次公司法修法重點	3	
高秀玲	107/04/27	台灣董事學會	線上經濟·未來科技公司治理新挑戰	3	9
	107/10/26	台灣董事學會	創新經濟崛起-企業經營的變革與挑戰	3	
	107/11/02	社團法人中華公司治理協會	從上市櫃公司案例理解本次公司法修法重點	3	
陳瑞堂	107/04/27	台灣董事學會	線上經濟·未來科技公司治理新挑戰	3	6
	107/10/26	台灣董事學會	創新經濟崛起-企業經營的變革與挑戰	3	

董事	進修日期	主辦單位	課程名稱	進修時數	個人進修總時數
吳中和	107/04/27	台灣董事學會	線上經濟・未來科技公司治理新挑戰	3	12
	107/05/08	社團法人中華公司治理協會	企業財務危機預警與類型分析	3	
	107/10/26	台灣董事學會	創新經濟崛起-企業經營的變革與挑戰	3	
	107/11/02	社團法人中華公司治理協會	從上市櫃公司案例理解本次公司法修法重點	3	
吳平治	107/04/27	台灣董事學會	線上經濟・未來科技公司治理新挑戰	3	9
	107/05/08	社團法人中華公司治理協會	企業財務危機預警與類型分析	3	
	107/11/02	社團法人中華公司治理協會	從上市櫃公司案例理解本次公司法修法重點	3	
鄭麗玲	107/04/27	台灣董事學會	線上經濟・未來科技公司治理新挑戰	3	12
	107/05/04	社團法人中華公司治理協會	洗錢防制及打擊資恐之最新發展與實務	3	
	107/05/08	社團法人中華公司治理協會	企業財務危機預警與類型分析	3	
	107/11/02	社團法人中華公司治理協會	從上市櫃公司案例理解本次公司法修法重點	3	
劉秀忍	107/04/27	台灣董事學會	線上經濟・未來科技公司治理新挑戰	3	6
	107/10/26	台灣董事學會	創新經濟崛起-企業經營的變革與挑戰	3	
侯博明	107/04/27	台灣董事學會	線上經濟・未來科技公司治理新挑戰	3	12
	107/05/08	社團法人中華公司治理協會	企業財務危機預警與類型分析	3	
	107/10/26	台灣董事學會	創新經濟崛起-企業經營的變革與挑戰	3	
	107/11/02	社團法人中華公司治理協會	從上市櫃公司案例理解本次公司法修法重點	3	
侯博裕	107/04/27	台灣董事學會	線上經濟・未來科技公司治理新挑戰	3	6
	107/10/26	台灣董事學會	創新經濟崛起-企業經營的變革與挑戰	3	
林蒼生	107/04/27	台灣董事學會	線上經濟・未來科技公司治理新挑戰	3	6
	107/10/26	台灣董事學會	創新經濟崛起-企業經營的變革與挑戰	3	
林筠	107/04/02	社團法人中華公司治理協會	工業4.0進行式 or 未來式	3	9
	107/10/02	社團法人中華公司治理協會	公司法修正議題及未竟之業	3	
	107/10/26	台灣董事學會	創新經濟崛起-企業經營的變革與挑戰	3	
游朝堂	107/03/27	中華民國會計師公會全國聯合會	修正後洗錢防制法實務上應遵循事項	3	7
	107/06/26	社團法人中華公司治理協會	新版公司治理藍圖之介紹	1	
	107/11/06	中華民國會計師公會全國聯合會	107年公司法修正重點菁華(二)	3	
呂鴻德	107/05/03	財團法人中華民國證券暨期貨市場發展基金會	董事與監察人(含獨立)實務進階研討會-洗錢防制與法令遵循探討	3	6
	107/10/26	台灣董事學會	創新經濟崛起-企業經營的變革與挑戰	3	

(四) 薪資報酬委員會之組成、職責及運作情形

1. 薪資報酬委員會成員資料

身份別	姓名	條件			符合獨立性情形(註)								薪資報酬委員會成員家數 兼任其他公開發行公司	備註	
		是否具有五年以上工作經驗 及下列專業資格	商務、 法務、 財務、 會計或公司 業務所需相 關科系之公 私立大專院 校講師以上	法官、檢察 官、律師、 會計師或其 他與公司業 務所需之國 家考試及格 領有證書之 專門職業及 技術人員	具有 商務、 法務、 財務、 會計或公司 業務所需之 工作經驗	1	2	3	4	5	6	7			8
獨立董事	林筠	✓		✓	✓	✓	✓	✓	✓	✓	✓	✓	✓	1	
獨立董事	游朝堂	✓	✓	✓	✓	✓	✓	✓	✓	✓	✓	✓	✓	4	
獨立董事	呂鴻德	✓		✓	✓	✓	✓	✓	✓	✓	✓	✓	✓	2	

註：各成員於選任前二年及任職期間符合下述各條件者，請於各條件代號下方空格中打“✓”。

- (1) 非為公司或其關係企業之受僱人。
- (2) 非公司或其關係企業之董事、監察人。但如為公司或其母公司、子公司依本法或當地國法令設置之獨立董事者，不在此限。
- (3) 非本人及其配偶、未成年子女或以他人名義持有公司已發行股份總額百分之一以上或持股前十名之自然人股東。
- (4) 非前三款所列人員之配偶、二親等以內親屬或三親等以內直系血親。
- (5) 非直接持有公司已發行股份總額百分之五以上法人股東之董事、監察人或受僱人，或持股前五名法人股東之董事、監察人或受僱人。
- (6) 非與公司有財務或業務往來之特定公司或機構之董事（理事）、監察人（監事）、經理人或持股百分之五以上股東。
- (7) 非為公司或其關係企業提供商務、法務、財務、會計等服務或諮詢之專業人士、獨資、合夥、公司或機構之企業主、合夥人、董事（理事）、監察人（監事）、經理人及其配偶。
- (8) 未有公司法第30條各款情事之一。

2. 薪資報酬委員會職責及運作情形資訊

- (1) 本公司之薪資報酬委員會委員計3人。本公司薪資報酬委員會以善良管理人之注意，忠實履行下列職權，並將所提建議提交董事會討論：
 1. 訂定並定期檢討董事及經理人績效評估與薪資報酬之政策、制度、標準與結構。
 2. 定期評估並訂定董事及經理人之薪資報酬。

(2) 本屆委員任期：105年06月22日至108年06月21日，107年度及截至年報刊印日止，薪資報酬委員會開會5次(A)，委員資格及出席情形如下：

職稱	姓名	實際出(列)席次數(B)	委託出席次數	實際出(列)席率(%) (B/A)	備註
召集人	林筠(主席)	5	0	100%	
委員	游朝堂	5	0	100%	
委員	呂鴻德	5	0	100%	

其他應記載事項：

1. 董事會如不採納或修正薪資報酬委員會之建議，應敘明董事會日期、期別、議案內容、董事會決議結果以及公司對薪資報酬委員會意見之處理：無。
2. 薪資報酬委員會之議決事項，如成員有反對或保留意見且有紀錄或書面聲明者，應敘明薪資報酬委員會日期、期別、議案內容、所有成員意見及對成員意見之處理：無。

(3) 107年度及截至年報刊印日止薪資報酬委員會重要議決事項：

第三屆第五次薪資報酬委員會：(107年03月26日)

議案內容：一、通過上次會議討論事項之決議及執行情形。
二、通過106年度之經理人薪資報酬報告。
三、通過經理人之退休離任給與報告。

議決結果：均無異議照案通過。

公司對薪酬委員會意見之處理：提報本公司董事會決議通過。

第三屆第六次薪資報酬委員會：(107年03月28日)

議案內容：一、通過上次會議討論事項之決議及執行情形。
二、通過本公司106年度董事酬勞之提撥案。

議決結果：均無異議照案通過。

公司對薪酬委員會意見之處理：提報本公司董事會決議通過。

第三屆第七次薪資報酬委員會：(107年05月07日)

議案內容：一、通過上次會議討論事項之決議及執行情形。
二、通過修正本公司「董監事婚喪喜慶及離職賀弔辦法」之辦法名稱及部分內容。

議決結果：均無異議照案通過。

公司對薪酬委員會意見之處理：提報本公司董事會決議通過。

第三屆第八次薪資報酬委員會：(107年11月06日)

議案內容：一、通過上次會議討論事項之決議及執行情形。
二、通過本公司106年度董事/經理人薪資報酬之薪資市場行情報告。
三、決議通過訂定薪資報酬委員會108年行事曆。

議決結果：均無異議照案通過。

公司對薪酬委員會意見之處理：提報本公司董事會決議通過。

第三屆第九次薪資報酬委員會：(108年03月26日)

議案內容：一、通過上次會議討論事項之決議及執行情形。
二、通過本屆董事(含獨立董事)於任滿之離任金報告。
三、通過經理人之退休離任給與報告。
四、通過本公司107年度董事酬勞之提撥案。

議決結果：均無異議照案通過。

公司對薪酬委員會意見之處理：提報本公司董事會決議通過。

(五) 履行社會責任情形

評估項目	運作情形		與上市上櫃公司企業社會責任實務守則差異情形及原因	
	是	否		摘要說明
<p>一、落實公司治理</p> <p>(一) 公司是否訂定企業社會責任政策或制度，以及檢討實施成效？</p> <p>(二) 公司是否定期舉辦社會責任教育訓練？</p> <p>(三) 公司是否設置推動企業社會責任專(兼)職單位，並由董事會授權高階管理階層處理，及向董事會報告處理情形？</p> <p>(四) 公司是否訂定合理薪資報酬政策，並將員工績效考核制度與企業社會責任政策結合，及設立明確有效之獎勵與懲戒制度？</p>	<p>✓</p> <p>✓</p> <p>✓</p> <p>✓</p>		<p>1. 本公司97年於企業政策中明訂企業社會責任政策，董事會並於99年4月26日通過本公司「企業社會責任(CSR)實務守則」，並配合證交所103年11月7日函文修正部分條文於104年3月26日董事會通過。 企業社會責任實施成效如註1，相關實施績效詳如CSR報告書。</p> <p>2. 本公司每年度定期舉辦「CSR報告書專案教育訓練」共14堂課程，另有食安、法遵及內控等誠信相關課程共185,523人時。</p> <p>3. 本公司於2017年於總經理辦公室轄下成立CSR委員會，由總經理擔任主席，負責推動全公司各項CSR計畫，訂定、檢討企業社會責任政策及制度。並於每年向董事會報告執行情形。</p> <p>4. 員工酬金政策，則依據個人的能力、對公司的貢獻度、績效表現、其所任職位之市場價值及考量公司未來營運風險後決定，與經營績效成正相關，如當年度公司有獲利，依公司章程規定提撥不得少於百分之二為員工酬勞。員工整體的酬金組合，主要包含基本固定薪資、獎金及福利等三部分；而給付的標準，基本固定薪資是依照員工所擔任職位的市場行情核敘，獎金則是連結員工及部門目標達成以及公司之經營績效來發給；至於福利設計，則依法令的規定及兼顧員工的需求，來設計員工可享有的福利。 公司經常透過公告方式以及各部門之內部會議，宣導員工應遵守公司之各項規定(尤其應遵守紀律)，因此，所有之宣導事項均留有相關紀錄；其次，公司亦設置獎懲委員會，公平、公正地處理所有獎勵及懲處個案，並期透過這些獎懲個案，讓員工瞭解，公司希冀落實各項規範的決心；最後，對於員工道德方面的要求，一直是公司設立以來不變的堅持，因此，員工績效評核，自然須以符合公司各項倫理規範為最基本指標。</p>	無
<p>二、發展永續環境</p> <p>(一) 公司是否致力於提升各項資源之利用效率，並使用對環境負荷衝擊低之再生物料？</p>	<p>✓</p>		<p>1. 統一企業深刻體認「永續發展」為21世紀企業經營所必須面對之挑戰目標；在追求成長的同時，我們應善盡企業社會責任，致力於環境保護工作，積極推廣節能減碳，包括持續進行溫室氣體排放盤查，麥香與純喫茶系列使用符合FSC認證的紙包材。</p>	

評估項目	運作情形			與上市上櫃公司企業社會責任實務守則差異情形及原因												
	是	否	摘要說明													
(二) 公司是否依其產業特性建立合適之環境管理制度？	✓		2. 為了落實員工安全衛生意識及提供優質工作環境，統一企業更持續推動優良安全衛生文化。自民國92年起成立環安室，以「工安零災害，環保零污染」為目標，落實全員共識，通過職業安全衛生管理系統(OHSAS 18001)、環境管理系統(ISO14001)及台灣職業安全衛生管理系統(TOSHMS)驗證評鑑，成果豐碩，每年更新環安報告書，並公開揭露於企業官網上，106年將環保工安組織分開，成立工安室，107年開始推動ISO45001管理系統導入。	無												
(三) 公司是否注意氣候變遷對營運活動之影響，並執行溫室氣體盤查、制定公司節能減碳及溫室氣體減量策略？	✓		3. 96年成立跨部門環保/能源專案小組：定期推動環保8大KPI、追蹤及改善。統一企業內部建立節能管理制度、優化製程改善(效率改善、生產排程調整等)、提升鍋爐效率、冰水主機效率改善、採用高效率燈具及馬達、空壓機系統效率改善及壓縮空氣洩漏改善等。為了瞭解整個公司的排放量，成立了「溫室氣體推動管理委員會」，於各總廠組成推動小組，訂定溫室氣體管理及內部查證標準程序書，按照ISO 14064-1標準，計算出公司的溫室氣體排放量；中長期減量目標：於2020年回到2005年排放量的80%(約18.92 萬公噸CO ₂ e)。 直接與間接溫室氣體排放量 單位：tCO ₂ e <table border="1"> <thead> <tr> <th></th> <th>107年</th> <th>106年</th> <th>近兩年增(減)比率</th> </tr> </thead> <tbody> <tr> <td>Scope 1</td> <td>57,356</td> <td>56,544</td> <td>1.44%</td> </tr> <tr> <td>Scope 2</td> <td>102,151</td> <td>95,894</td> <td>6.52%</td> </tr> </tbody> </table>			107年	106年	近兩年增(減)比率	Scope 1	57,356	56,544	1.44%	Scope 2	102,151	95,894	6.52%
	107年	106年	近兩年增(減)比率													
Scope 1	57,356	56,544	1.44%													
Scope 2	102,151	95,894	6.52%													
三、維護社會公益																
(一) 公司是否依照相關法規及國際人權公約，制定相關之管理政策與程序？	✓		1. 本公司恪遵相關勞動法規，參考國際人權公約之精神，並遵循國際公認之《世界人權宣言》、《聯合國全球盟約》以及國際勞工組織《工作基本原則與權利宣言》等人權規範與原則，制定「統一企業股份有限公司人權政策」，杜絕侵犯人權之行為，並持續提升及改善人權相關議題之管理，針對所屬各級單位，具體要求童工僱用限制、禁止強迫勞動、反對歧視、霸凌及騷擾(例如：明確實施考績申訴機制；發布「公司對於防治工作場所性騷擾之聲明」及訂定「性騷擾防治辦法」…等，並透過教育訓練的方式，進行性別平權的宣導)，保障員工集會結社自由(例如：由員工組織企業工會，與公司進行理性溝通及互動，勞資雙方締結團體協約)，公告實施「堆高機搬運安全作業標準」、「危險性機械、設備、物品注意事項標準」…等具體管理方案，以提供並維護安全、衛生、健康之工作環境。													

評估項目	運作情形			與上市上櫃公司企業社會責任實務守則差異情形及原因
	是	否	摘要說明	
(二) 公司是否建置員工申訴機制及管道，並妥適處理？	✓		2. 本公司依據政府法規建立多項溝通管道，例如統一月刊、電子信箱讓員工有直接的管道可以反映心聲，確保員工可透過最適當的管道提出相關申訴或改進意見。接獲任何申訴書時，我們會詳細的調查申訴事項，並積極落實改進計畫及保護措施。	無
(三) 公司是否提供員工安全與健康之工作環境，並對員工定期實施安全與健康教育？	✓		3. 本公司提供員工安全與健康之工作環境，從定期施行員工健康檢查、安全教育的宣導到現場作業員工的安全工作守則皆有規範及落實執行，每週發行工安環保訊息、每月發行工安簡訊，公告相關安全與健康教育。	
(四) 公司是否建立員工定期溝通之機制，並以合理方式通知對員工可能造成重大影響之營運變動？	✓		4. 本公司每月發行內部刊物—統一月刊，並在企業官網-統一月刊精選上呈現，將公司甚至於集團之動態充分揭露，使員工都能知悉公司之營運概況；其次，透過員工領袖(企業工會理事長)參與公司之業務會議，亦使員工能同步瞭解公司最新的營運動態。	
(五) 公司是否為員工建立有效之職涯能力發展培訓計畫？	✓		5. 公司以務實、長期經營的角度，有系統地勾勒人才培育藍圖；並從公司願景、使命、任務到策略展開，建置完整的人才培育體系；在人才培育體系中，我們針對核心、專業、管理職能，及身心靈、組織發展需求、集團「品格」、「品牌」與「品味」發展方向，規劃各階層學習地圖；同時提供員工豐富的學習資源，與一展長才的職場環境，期許員工追求成長和發揮專長；本公司更著重關鍵人才養成，透過工作輪調、多元歷練，賦予重要職務和挑戰，並拓展格局和寬廣視野，期能內部培育專業與領導人才，力求個人職涯發展和企業發展共同成長，打造企業成為人才的迪士尼樂園，以吸引、發展並留住更多人才。	
(六) 公司是否就研發、採購、生產、作業及服務流程等制定相關保護消費者權益政策及申訴程序？	✓		6. 設立愛用者服務中心：掌握消費者申訴抱怨的黃金時間，於第一時間為消費者尋求答案，積極服務消費者，塑造優良的企業形象。並設有0800-037-520之專線及客服信箱，提供消費者服務諮詢及透明且有效之申訴管道。	
(七) 對產品與服務之行銷及標示，公司是否遵循相關法規及國際準則？	✓		7. 本公司秉持對產品負責並重視行銷倫理，其研發、採購、生產、作業及服務流程，遵循政府法令相關規定，確保產品標示及服務資訊之透明性和安全性，並制定且公開其消費者權益政策，並落實於營運活動。	
(八) 公司與供應商來往前，是否評估供應商過去有無影響環境與社會之紀錄？	✓		8. 與供應商來往前，將供應商對污染防治、廢棄物清除與處理、節能減碳管理、毒化物管控、環境衛生、工作人員健康與衛生等，列入供應商的評鑑標準中，評鑑合格後才有資格交易，減少對環	

評估項目	運作情形		與上市上櫃公司企業社會責任實務守則差異情形及原因
	是	否	
(九) 公司與其主要供應商之契約是否包含供應商如涉及違反其企業社會責任政策，且對環境與社會有顯著影響時，得隨時終止或解除契約之條款？	✓		<p>境的衝擊，更積極與供應商合作，針對環境較有利之包材及包材輕量化投入研究。</p> <p>9. 採購部門依"採購作業管理程序標準"，與供應商確定交易後，雙方須簽訂買賣合約書者，合約書明訂企業社會責任條款：甲乙雙方應遵守企業社會責任之政策，對於企業營運之方式應符合道德、法律及公眾要求之標準，並應考量其對社會和自然環境所造成之影響，任一方如涉及違反企業社會責任之政策時，他方得隨時終止或解除合約。</p>
<p>四、加強資訊揭露</p> <p>(一) 公司是否於其網站及公開資訊觀測站等處揭露具攸關性及可靠性之企業社會責任相關資訊？</p>	✓		<p>1. 本公司以企業官網、行銷網(PECOS)和CSR網站定期且常態性更新CSR各項資料。</p> <p>2. 本公司行銷企劃室每年彙編企業社會責任(CSR)報告書，揭露推動企業社會責任之情形，報告書以「上市公司編制與申報企業社會責任報告書作業辦法」及全球報告倡議組織(Global Reporting Initiative, GRI) GRI 4.0 版本為主要架構，輔以食品製造業補充指標等策略方針進行撰寫。並委託資誠聯合會計師事務所對(CSR)報告書，按中華民國會計研究發展基金會所發佈確信準則公報第一號「非屬歷史性財務資訊查核或閱之確信案件」進行獨立有限確信(limited assurance)。並可以在統一企業官網和CSR網站下載瀏覽。</p> <p>無</p>
<p>五、公司如依據「上市上櫃公司企業社會責任實務守則」訂有本身之企業社會責任守則者，請敘明其運作與所訂守則之差異情形：</p> <p>本公司遵行自訂之企業社會責任實務守則運行，並無重大差異。本公司子公司依據企業社會責任實務守則精神落實於內控制度及相關監理辦法。</p>			
<p>六、其他有助於瞭解企業社會責任運作情形之重要資訊：</p> <p>(一) 產品面：1. 設定每年執行協力廠商實地評鑑，107年度共執行143家食品類協力廠商實地評鑑。</p> <p>2. 截至年報刊印日止，本公司產品生產廠皆通過ISO 22000或FSSC 22000 食品安全管理系統認證。</p> <p>3. 107年間投入329.85佰萬元於食品安全管理費用，全公司研發與檢驗設備之投資支出為49.65佰萬元。</p> <p>4. 至107年底，合計有173家協力廠商取得ISO22000認證。</p> <p>員工面：1. 簽訂團體協約。</p> <p>2. 勞工安全衛生投資42.62佰萬元。</p> <p>(二) 榮獲107年台灣20大國際品牌殊榮，第五屆上市櫃公司治理評鑑前5%殊榮，2018年TCSA台灣企業永續獎「企業永續報告類」-«台灣企業永續報告獎 傳統製造業金獎»，107年體育署「運動企業」認證，榮獲2018「新世代最嚮往企業TOP 20」殊榮。</p> <p>(三) 其他相關重要資訊，請參考本公司網站企業社會責任相關資訊(www.uni-president.com.tw/CSR/)。</p>			
<p>七、公司企業社會責任報告書如有通過相關驗證機構之查證標準，應加以敘明：</p> <p>106年CSR報告書委託資誠聯合會計師事務所對本報告書，按中華民國會計研究發展基金會所發佈確信準則公報第一號「非屬歷史性財務資訊查核或核閱之確信案件」進行獨立有限確信(limited assurance)，確信報告請詳CSR報告書 P.96~P.97。已於107年8月發行，並可以在統一企業官網站(www.uni-president.com.tw)和CSR網站(www.uni-president.com.tw/CSR/)下載瀏覽。</p>			

註1：企業社會責任實施成效

類別	成效事蹟
經營透明誠信企業	1. 榮獲2018年台灣20大國際品牌殊榮。 2. 公司治理評鑑連續五年名列前5%。 3. 獲2018 TCSA台灣「企業永續報告獎」傳統製造業金獎。
型塑安心與健康的飲食文化	1. 獲PQCRA舉辦ICQCC國際品管圈大會的競賽組金獎。 2. 獲中衛發展中心舉辦第31屆全國團結圈活動競賽金塔獎。 3. 獲先鋒品管學會第41屆全國金銀獎品管圈大會金獎。
致力環境永續	1. 湖口園區食品廠獲綠建築標章認證。
打造健康幸福職場	1. 獲得《Cheer》雜誌「新世代最嚮往企業Top20」中生活製造業Top 1的殊榮。 2. 中壢、新市總廠獲得勞動部「2018年職業安全衛生優良單位獎」獎項。
開創健康快樂明天	1. 推動長輩食堂共餐專案，總計670位長輩受益。 2. 第八年舉辦預防醫學講座，總共參與人次達3071人次。

(六) 落實誠信經營情形

評估項目	運作情形		與上市上櫃公司誠信經營守則差異情形及原因	
	是	否		摘要說明
一、訂定誠信經營政策及方案				
(一) 公司是否於規章及對外文件中明示誠信經營之政策、作法，以及董事會與管理階層積極落實經營政策之承諾？	✓		(一) 本公司於104年3月26日由董事會決議通過修訂「統一企業股份有限公司誠信經營守則」（本守則係於103年6月24日由董事會決議通過定訂後施行），於此，「誠信經營守則」及本公司訂定之「企業政策」等相關企業經營理念及內部規章，均已明示本公司誠信經營之政策、作法暨董事會與管理階層應積極落實此經營政策之承諾；此外，本公司亦將該「誠信經營守則」及其相關規範，於公開資訊觀測站及本公司網站公開揭露。	無
(二) 公司是否訂定防範不誠信行為方案，並於各方案內明定作業程序、行為指南、違規之懲戒及申訴制度，且落實執行？	✓		(二) 本公司亦於104年3月26日，由董事會決議通過訂定「統一企業股份有限公司誠信經營作業程序及行為指南」，於此「誠信經營作業程序及行為指南」中，已訂定防範不誠信行為之方案，並於該方案內明定相關作業程序、行為指南、違規之懲戒及申訴制度；此外，本公司為落實誠信經營之執行，亦設置隸屬於董事會之「誠信經營推動小組」，負責誠信經營政策與防範方案之推動及監督執行，並每年向董事會報告履行情形、採行措施及推動成效。	
(三) 公司是否對「上市上櫃公司誠信經營守則」第七條第二項各款或其他營業範圍內具較高不誠信行為風險之營業活動，採行防範措施？	✓		(三) 本公司針對證交所發布之「上市上櫃公司誠信經營守則」第七條第二項各款或其他本公司營業範圍內具較高不誠信行為風險之營業活動，已規範相關防範措施，並要求相關單位落實執行；此外由於本公司係屬於與「食安」高度相關之民生產業，因此特別著重「上市上櫃公司誠信經營守則」第七條第二項第七款之「產品及服務於研發、採購、製造、提供或銷售時直接或間接損害消費者或其他利害關係人之權益、健康與安全」之防範措施，於107年在此方面之防範措施及推動成效，茲摘要臚列如下： <ul style="list-style-type: none"> • 法規遵循：由食品安全中心指派專人蒐集相關資訊，透過法規鑑別系統進行鑑別及盤點，並檢討因應措施及查核確認。107年啟動法規鑑別95件。 • 食安宣導：食品安全中心每週發行「食品安全資訊週刊」，宣導法規變動及全球食安相關事件，107年度共發行51期。 • 食品安全管理費用：107年度含全公司檢驗費支出、實驗室相關費用如薪資及固定資產折舊等食品安全管理費用計329.85百萬元。 	

評估項目	運作情形		與上市上櫃公司誠信經營守則差異情形及原因	
	是	否		摘要說明
			<ul style="list-style-type: none"> • 研發與檢測設備投資：107年度含中研所、食安中心及技術群等研發與檢測設備投資計49.65百萬元。 • 食品追蹤、追溯資料及強制上傳體系：104年5月開始執行「食用油脂」自動上傳非追不可公有雲資料庫，107年度已上傳202個品項產品的收貨/製造/交貨之追溯、追蹤資料的上傳。 • 國內外協力廠商實地評鑑：107年共執行143家，計1家未列入合格名單(未列入合格名單即不予採購)。 • 食品防護：各生產廠視生產特性對食品添加物及危害性化學品全面建立專櫃、專冊、專人之三專管理體系；製程用水/原料貯存桶槽、調配區等都作上鎖或門戶管制，107年皆通過外部（衛福機構、TQF等）及內部相關單位驗證及查核。 • 食品安全委員會：102年成立由食安中心、採購部、流通群、中研所、技術群、愛用者服務中心及各事業群等主管組成，就食品安全及品質管理相關事項進行會報、檢討及議決，今年舉行一次集團會議。107年度總計召開38次食安會議，含一次東南亞食安會議。 • 通過FSSC22000或ISO22000之食品廠區：迄107年度止本公司所有食品廠區全數取得FSSC22000或ISO22000食品。 	無
二、落實誠信經營				
(一) 公司是否評估往來對象之誠信紀錄，並於其與往來交易對象簽訂之契約中明訂誠信行為條款？	✓		<p>(一) 本公司於進行商業活動前，均須評估往來對象必要之誠信紀錄，在與其簽訂之契約中，明訂誠信行為條款，相關之內容摘述臚列如下：</p> <ul style="list-style-type: none"> • 禁止行賄及收賄：要求所有供應商、工程廠商、廣告及設計商、資訊軟硬體商及物流配送商等均須簽署陽光條款（即不得直接或間接提供或接受任何形式之不正當利益）。 • 契約書由法務室負責檢視，其內容包含當違反誠信經營行為時，本公司得終止或解除契約之相關約定。 	無
(二) 公司是否設置隸屬董事會之推動企業誠信經營專（兼）職單位，並定期向董事會報告其執行情形？	✓		<p>(二) 本公司已設置隸屬董事會之推動企業誠信經營專職單位－「誠信經營推動小組」，每年定期向董事會做「履行情形、採行措施及推動成效」報告。推動成果如本表各評估項目及運作情形之摘要說明。</p>	

評估項目	運作情形		與上市上櫃公司誠信經營守則差異情形及原因	
	是	否		摘要說明
(三) 公司是否制定防止利益衝突政策、提供適當陳述管道，並落實執行？	✓		(三) 本公司訂定之「統一企業股份有限公司誠信經營守則」、「統一企業股份有限公司誠信經營作業程序及行為指南」等規範，明定防止利益衝突之政策、提供適當之陳述管道，並要求本公司相關單位落實執行。於104年，本公司董事會亦循上開「誠信經營守則」第十九條之「利益迴避」規定，修訂本公司「董事會議事規範」，以求更落實利益迴避之政策。此外，本公司對董事、經理人及其他出席或列席董事會之利害關係人於董事會進行之利益迴避作法如下： <ul style="list-style-type: none"> 於各次董事會開會通知書及董事會報告事項中，載明董事會議事規範第十六條董事利益迴避之條文內容。 於各次董事會進行承認及討論事項前，由司儀於報告事項中例行宣讀董事會議事規範第十六條董事利益迴避之作法。 各次董事會若該議案有涉及應利益迴避者，於議案宣讀前，由司儀再次提醒請利害關係人離場迴避。 107年度計召開七次董事會，均遵照董事會議事規範進行。 	無
(四) 公司是否為落實誠信經營已建立有效的會計制度、內部控制制度，並由內部稽核單位定期查核，或委託會計師執行查核？	✓		(四) 本公司為落實誠信經營，業已建立有效的會計及內部控制制度，並由稽核室進行定期查核及不定期抽查。107年度與誠信經營相關之稽核報告計98份，受查單位均已針對查核發現提出改善方案，建立相關防範措施，稽核室並定期追蹤其改善情形。此外本公司亦遵循「公司法」及「證券交易法」等相關法令之規範，由會計師負責相關會計表冊之查核簽證。	
(五) 公司是否定期舉辦誠信經營之內、外部之教育訓練？	✓		(五) 本公司107年度舉辦與誠信經營議題相關之內、外部教育訓練（含誠信經營法規遵行、食品安全衛生管理及檢驗、會計制度及內部控制等相關課程）計64,738人次，合計182,835人時。	
三、公司檢舉制度之運作情形				
(一) 公司是否訂定具體檢舉及獎勵制度，並建立便利檢舉管道，及針對被檢舉對象指派適當之受理專責人員？	✓		本公司訂定之誠信經營相關規範，已明定檢舉制度，其內容包含： <ul style="list-style-type: none"> (一) 具體檢舉及獎勵制度，並建立便利檢舉管道，及針對被檢舉對象指派適當之受理專責人員。 	
(二) 公司是否訂定受理檢舉事項之調查標準作業程序及相關保密機制？	✓		(二) 訂定受理檢舉事項之調查標準作業程序及相關保密機制。	

評估項目	運作情形			與上市上櫃公司誠信經營守則差異情形及原因
	是	否	摘要說明	
(三) 公司是否採取保護檢舉人不因檢舉而遭受不當處置之措施？	✓		(三) 保護檢舉人不因檢舉而遭受不當處置之相關措施。如「鼓勵同仁共同參與及維護產品安全辦法」為例。 稽核室為本公司受理檢舉單位，107年度計3件檢舉受理案，屬標示與廣告疑義，經權責單位確認此產品標示與廣告符合規定。	無
四、加強資訊揭露				
(一) 公司是否於其網站及公開資訊觀測站，揭露其所訂誠信經營守則內容及推動成效？	✓		本公司已於「公司網站」及「公開資訊觀測站」，揭露誠信經營守則相關內容及推動成效。本公司官網（網址： www.uni-president.com.tw ）	無
五、公司如依據「上市上櫃公司誠信經營守則」訂有本身之誠信經營守則者，請敘明其運作與所訂守則之差異情形：				
<p>本公司訂定之「統一企業股份有限公司誠信經營守則」，係循證交所發布之「上市上櫃公司誠信經營守則」條文訂定，且運作上亦要求本公司相關單位應落實執行，並將該誠信經營守則之要求內化到日常營運管理當中，因此實際運作與守則並無差異情形。</p> <p>本公司已於104年4月將「誠信經營守則」暨「誠信經營作業程序及行為指南」轉發於各子公司，並請各子公司依據本公司誠信經營守則第一條規定訂定各自之誠信經營條款。</p>				
六、其他有助於瞭解公司誠信經營運作情形之重要資訊：（如公司檢討修正其訂定之誠信經營守則等情形）				
<p>統一企業自創業以來，即以誠信為本，倡導「三好一公道」的經營理念、「誠實勤道 創新求進」的企業精神、及「千禧之愛」的企業心靈，為統一企業基本政策之引領，積極推動遵循誠實、守信、透明、陽光等原則來從事相關商業活動，以維護利害關係人（包括投資人、消費者、員工、合作夥伴、鄰近社區…等）之權益，期將誠信經營守則深植於本公司的企業倫理與文化中，以提升企業商譽，追求企業永續經營；為此，本公司隨時體察經營環境之變化，配合政府之政策檢討並修訂與誠信經營有關之守則、作業程序及行為指南…等，以符法令要求及利害關係人之期許，期做到「統一，一首永為大家喜愛的食品交響樂」。</p>				

(七) 公司如有訂定公司治理守則及相關規章等，應揭露其查詢方式：



本公司於103年8月11日依據「上市上櫃公司治理實務守則」訂立「公司治理實務守則」，除「公司治理實務守則」外，目前已訂定「公司章程」、「股東會議事規則」、「董事會議事規範」、「董事選舉辦法」、「取得或處分資產處理程序」、「資金貸與他人作業程序」、「背書保證作業辦法」、「薪資報酬委員會組織規程」、「審計委員會組織規程」、「企業社會責任（CSR）實務守則」、「誠信經營守則」、「獨立董事職責範疇」、「誠信經營作業程序及行為指南」、「董事選任程序」、「團體協約概要」、「防範內線交易管理概要」及「檢舉制度-鼓勵同仁共同參與及維護產品安全辦法」、「稅務政策」、「人權政策」及「環境政策」等，可至統一企業公司網站查詢（網址：www.uni-president.com.tw）。

本公司之子公司依據本公司公司治理運作情形及相關規章等精神，落實於內控制度及相關監理辦法。

(八) 其他足以增進對公司治理運作情形之瞭解的重要資訊：請詳閱本年報第41頁。

(九) 內部控制制度執行狀況

1. 內部控制制度聲明書

<p>統一企業股份有限公司 內部控制制度聲明書</p> <p style="text-align: right;">日期：108年3月27日</p> <p>本公司民國107年度之內部控制制度，依據自行評估的結果，謹聲明如下：</p> <p>一、本公司確知建立、實施和維護內部控制制度係本公司董事會及經理人之責任，本公司業已建立此一制度。其目的係在對營運之效果及效率(含獲利、績效及保障資產安全等)、報導具可靠性、及時性、透明性及符合相關規範暨相關法令規章之遵循等目標之達成，提供合理的確保。</p> <p>二、內部控制制度有其先天限制，不論設計如何完善，有效之內部控制制度亦僅能對上述三項目標之達成提供合理的確保；而且，由於環境、情況之改變，內部控制制度之有效性可能隨之改變。惟本公司之內部控制制度設有自我監督之機制，缺失一經辨認，本公司即採取更正之行動。</p> <p>三、本公司係依據「公開發行公司建立內部控制制度處理準則」(以下簡稱「處理準則」)規定之內部控制制度有效性之判斷項目，判斷內部控制制度之設計及執行是否有效。該「處理準則」所採用之內部控制制度判斷項目，係為依管理控制之過程，將內部控制制度劃分為五個組成要素：1. 控制環境，2. 風險評估，3. 控制作業，4. 資訊與溝通，及5. 監督作業。每個組成要素又包括若干項目。前述項目請參見「處理準則」之規定。</p> <p>四、本公司業已採用上述內部控制制度判斷項目，評估內部控制制度之設計及執行的有效性。</p> <p>五、本公司基於前項評估結果，認為本公司於民國107年12月31日的內部控制制度(含對子公司之監督與管理)，包括瞭解營運之效果及效率目標達成之程度、報導係屬可靠、及時、透明及符合相關規範暨相關法令規章之遵循有關的內部控制制度等之設計及執行係屬有效，其能合理確保上述目標之達成。</p> <p>六、本聲明書將成為本公司年報及公開說明書之主要內容，並對外公開。上述公開之內容如有虛偽、隱匿等不法情事，將涉及證券交易法第二十條、第三十二條、第一百七十一條及第一百七十四條等之法律責任。</p> <p>七、本聲明書業經本公司民國108年3月27日董事會通過，出席董事13人中，有0人持反對意見，餘均同意本聲明書之內容，併此聲明。</p> <p style="text-align: right;">統一企業股份有限公司</p> <p style="text-align: right;">董事長：  簽章</p> <p style="text-align: right;">總經理：  簽章</p>

2. 委託會計師專案審查內部控制制度者，應揭露會計師審查報告：不適用

(十) 最近年度及截至年報刊印日止，公司及其內部人員依法被處罰、公司對其內部人員違反內部控制制度規定之處罰、主要缺失與改善情形：無。

(十一) 最近年度及截至年報刊印日止，股東會及董事會之重要決議

1. 一百零七年股東常會重要決議事項：

本公司於107年度及截至年報刊印日止，共召開一次股東常會。本公司107年股東常會於107年6月20日舉行，會中決議通過事項摘要如下：

- (1) 承認本公司106年度營業報告書、財務報表等。
- (2) 承認本公司106年度盈餘分派議案：
本公司106年度可分配盈餘為新台幣384億6,156萬7,858元。擬發放現金股利每股5.5元。
- (3) 通過修正本公司「資金貸與他人作業程序」案。
- (4) 通過解除本公司董事(獨立董事)於任期內競業禁止之限制案。

2. 一百零七年股東常會決議事項執行情形：

- (1) 通過106年度營業報告書、財務報表案：相關表冊已依公司法等相關法令規定向主管機關辦理備查及公告申報。
- (2) 通過106年度盈餘分派議案：已依股東常會通過之決議，每股分配現金股利5.5元，並訂定107年8月10日為除息基準日，於107年9月7日發放。
- (3) 通過修正本公司「資金貸與他人作業程序」案：自股東會決議後生效，依修改後之辦法執行相關處理程序。
- (4) 通過解除本公司董事(獨立董事)於任期內競業禁止之限制案：自股東會決議後生效。

3. 一百零七年及截至年報刊印日止董事會重要決議事項：

本公司於一百零七年度及截至年報刊印日止，共計召開八次董事會，會中重要決議事項摘錄如下：

第十七屆第十三次董事會：(107年03月28日)

1. 報告106年度誠信經營履行情形、採行措施及推動成效。
2. 承認本公司買入大統益股權1,324,970股。
3. 承認本公司台北分公司印信保管人異動案。
4. 承認本公司捐贈「花蓮縣社會救助金專戶」新台幣5佰萬元。
5. 決議通過106年度董事酬勞之提撥比率。
6. 決議通過本公司106年度員工酬勞及董事酬勞提撥案。
7. 決議通過本公司106年度個體及合併財務報告。
8. 決議通過聘任林姿妤及林永智為本公司簽證會計師，並符合獨立性評估案。
9. 決議通過本公司106年度「內部控制制度聲明書」。
10. 決議通過本公司100%直接轉投資之「凱南投資(股)公司」資金貸與「統義玻璃工業(股)公司」新台幣55佰萬元。
11. 決議通過修正本公司「資金貸與他人作業程序」。
12. 決議通過修正「統一集團背書保證、資金貸與審核政策」。
13. 決議通過本公司106年度營業報告書。

14. 決議通過本公司106年度盈餘分派議案，每股配發現金股利5.5元(本案將續提股東常會通過)。
15. 決議通過本公司為募集長期資金並強化財務結構，將於107年至108年度在總額度新台幣10,000佰萬元內發行國內無擔保普通公司債。
16. 決議通過於民國107年6月20日召開107年股東常會案。
17. 決議通過訂定受理股東提案權之相關作業事宜，受理股東就107年股東常會之提案，受理期間自民國107年4月13日起至民國107年4月23日止。
18. 決議通過依公司法第209條解除董事競業禁止之限制。
19. 決議通過依公司法第32條解除經理人競業禁止之限制。
20. 決議通過凱友投資股份有限公司向兆豐票券辦理保證額度新台幣600佰萬元續約案。
21. 決議通過向兆豐銀行等7家金融機構辦理借款額度新台幣11,330佰萬元及美金95佰萬元新約案。
22. 決議通過向土地銀行等8家金融機構辦理借款額度新台幣6,530佰萬元,美金391佰萬元及歐元3佰萬元續約案。

第十七屆第十四次董事會：(107年05月09日)

1. 承認通過本公司「金融機構放款授信專用印信-公司章」保管人異動案。
2. 決議通過調整本公司獨立董事報酬(每月車馬費)發放標準案。
3. 決議通過修正本公司「董監事婚喪喜慶及離職賀弔辦法」之辦法名稱及部份內容。
4. 決議通過本公司107年第一季合併財務報告。
5. 決議通過向中華票券等2家金融機構辦理借款額度新台幣1,400佰萬元續約案。

第十七屆第十五次董事會：(107年06月20日)

1. 承認本公司「公司」印信(大章)及「負責人」印信(小章)之保管人異動案。
2. 決議通過本公司增資「統樂開發股份有限公司」新台幣988,230 仟元。
3. 決議通過授權董事長訂定106年度盈餘分配之現金股利除息基準日及發放日。
4. 決議通過總經理辦公室吳進嵩副總經理之經理人解任案。
5. 決議通過107年度本公司暨轉投資公司董監事暨重要職員投保之責任險進行續保。
6. 決議通過向渣打國際商業銀行等三家金融機構辦理借款額度新台幣500佰萬元及美金124.8佰萬元續約案。
7. 決議通過向星展銀行台北分公司等五家金融機構辦理借款額度新台幣5,100佰萬元及美金196佰萬元新約案。

第十七屆第十六次董事會：(107年08月08日)

1. 承認通過本公司「金融機構存款及放款授信專用印信-負責人章」保管人異動案。
2. 決議通過本公司107年第二季合併財務報告案。
3. 決議通過本公司107年度資誠聯合會計師事務所審計報酬案。
4. 決議通過本公司間接投資100%之「鄭州統一企業有限公司」向蘇州國創收購所持有之華穗基金8.11%股權案。
5. 決議通過依公司法第32條解除經理人競業禁止之限制。
6. 決議通過總經理辦公室殷建禮副總經理與余穎昌協理之經理人解任案。
7. 決議通過繳納財團法人中華民國工商協進會107年7月~12月理事捐款，共新台幣150仟元案。
8. 決議通過凱友投資股份有限公司向匯豐(台灣)商業銀行辦理保證額度美金20佰萬元續約案。
9. 決議通過向匯豐(台灣)商業銀行等8家金融機構辦理借款額度美金360佰萬元及新台幣7,050佰萬元續約案。
10. 決議通過向日商瑞穗銀行等7家金融機構辦理借款額度美金204佰萬元及新台幣23,500佰萬元新約案。

第十七屆第十七次董事會：(107年10月25日)

1. 決議通過本公司之子公司Kai Yu (BVI) Investment Co., Ltd. 參加「Woongjin Foods Co., Ltd.」74.75%股權標售案。

第十七屆第十八次董事會：(107年11月07日)

1. 承認贊助「台灣董事學會」2018年白皮書研究企劃案新台幣100仟元案。
2. 承認為107年8月23日台南水災賑災，捐贈安南區公所統一肉燥碗麵案。
3. 承認通過繳納財團法人中華民國工商協進會107年1月~6月理事捐款，共新台幣150仟元案。
4. 決議通過本公司107年第三季合併財務報告案。
5. 決議通過本公司108年度稽核計畫案。
6. 決議通過總經理辦公室王家全協理之經理人解任案。
7. 決議通過訂定薪資報酬委員會108年行事曆案。
8. 決議通過依公司法第32條解除經理人競業禁止之限制。
9. 決議通過修正本公司「工作規則」共3條案。
10. 決議通過向美商摩根大通銀行等7家金融機構辦理借款額度美金124百萬元及新台幣6,200百萬元續約案。
11. 決議通過向玉山銀行等2家金融機構辦理借款額度新台幣5,000百萬元新約案。

第十七屆第十九次董事會：(107年12月19日)

1. 報告本公司107年「企業社會責任」執行情形。
2. 決議通過本公司108年度營運計畫。
3. 決議通過本公司繳納108年各項常年會費，共計新台幣808仟元。
4. 決議通過捐助「財團法人千禧之愛健康基金會」108年會務經費新台幣14百萬元。
5. 決議通過向合作金庫借款額度新台幣900百萬元及美金4百萬元新約案。
6. 決議通過向兆豐銀行等3家金融機構辦理借款額度美金95百萬元、新台幣2,900百萬元及歐元3百萬元續約案。
7. 決議通過修正本公司「章程」共33條。
8. 決議通過修正本公司「工作規則」共4條。
9. 決議通過修正本公司「公司治理實務守則」共15條。
10. 決議通過本公司設置「公司治理主管」一名，指定現任董事會秘書室賴富榮協理兼任。
11. 決議通過續聘許文彬、蔡文斌、郁旭華為本公司法律顧問。

第十七屆第二十次董事會：(108年03月27日)

1. 報告本公司與利害關係人溝通情形。
2. 報告107年度誠信經營履行情形、採行措施及推動成效。
3. 承認本公司金融機構存款專用之「公司章」保管人異動案。
4. 決議通過本公司107年度員工酬勞及董事酬勞提撥案。
5. 決議通過本公司107年度個體及合併財務報告。
6. 決議通過聘任林姿妤及林永智為本公司108年度簽證會計師，並符合獨立性評估案。
7. 決議通過本公司107年度「內部控制制度聲明書」。
8. 決議通過修正本公司「取得或處分資產處理程序」。
9. 決議通過本公司107年度營業報告書。
10. 決議通過本公司107年度盈餘分派議案，每股配發現金股利2.5元(本案將續提股東常會通過)。

11. 決議通過本公司為募集長期資金並強化財務結構，將於108年至109年度在總額度新台幣5,000佰萬元內發行國內無擔保普通公司債。
12. 決議通過於民國108年6月18日召開108年股東常會案。
13. 決議通過訂定受理股東提案權之相關作業事宜，受理股東就108年股東常會之提案，受理期間自民國108年4月12日起至民國108年4月22日止。
14. 決議通過訂定受理提名董事(獨立董事)之相關作業事宜，受理股東就108年股東常會之董事(獨立董事)候選人提名，受理期間自民國108年4月12日起至民國108年4月22日止。
15. 決議通過修正本公司「章程」部分條文。
16. 決議通過修正本公司「董事議事規範」部分條文。
17. 決議通過修正本公司「董事選舉辦法」部分條文。
18. 決議通過修正本公司「董事選任程序」部分條文。
19. 決議通過改選本公司董事(獨立董事) (本案將續提股東常會通過)。
20. 決議通過依公司法第209條解除董事(獨立董事)競業禁止之限制。
21. 決議通過訂定本公司「處理董事要求之標準作業程序」。
22. 決議通過修正本公司「薪資報酬委員會組織規程」。
23. 決議通過向土地銀行等4家金融機構辦理借款額度新台幣6,130佰萬元新約案。
24. 決議通過凱南投資股份有限公司向兆豐票券辦理保證額度新台幣200佰萬元續約案。
25. 決議通過向中國建設銀行等5家金融機構辦理借款額度美金181佰萬元、新台幣9,000佰萬元續約案。

(十二) 最近年度及截至年報刊印日止，董事或監察人對董事會通過重要決議有不同意見且有記錄或書面聲明者，其主要內容:無。

(十三) 最近年度及截至年報刊印日止公司有關人士辭職解任情形：

108年04月30日

職稱	姓名	到任日期	解任日期	辭職或解任原因
研發主管	陳克廉	105.01.25	107.01.25	職務調整

註：所稱公司有關人士係指董事長、總經理、會計主管、財務主管、內部稽核主管及研發主管等。

四、會計師公費資訊

(一) 會計師公費資訊級距表

會計師事務所名稱	會計師姓名	查核期間	備註
資誠聯合會計師事務所	林姿妤 林永智	107.1.1-107.12.31	

金額單位：新臺幣仟元

金額級距	公費項目	審計公費	非審計公費	合計
1 低於2,000千元				
2 2,000千元(含)~4,000千元			✓	
3 4,000千元(含)~6,000千元				
4 6,000千元(含)~8,000千元				
5 8,000千元(含)~10,000千元				
6 10,000千元(含)以上		✓		✓

(二) 給付簽證會計師、簽證會計師所屬事務所及其關係企業之非審計公費占審計公費之比例達四分之一以上者，應揭露審計與非審計公費金額及非審計服務內容：本公司本年度非審計公費占審計公費之比例為21.02%。

金額單位：新臺幣仟元

會計師事務所名稱	會計師姓名	審計公費	非審計公費					會計師查核期間	備註
			制度設計	工商登記	人力資源	其他	小計		
資誠聯合會計師事務所	林姿妤 林永智	15,700	400	100	-	2,800	3,300	107.1.1~ 107.12.31	企業社會責任報告書等

(三) 更換會計師事務所且更換年度所支付之審計公費較更換前一年度之審計公費減少者，應揭露更換前後審計公費金額及原因：無此情形。

(四) 審計公費較前一年度減少達百分之十五以上者，應揭露審計公費減少金額、比例及原因：無此情形。

五、更換會計師資訊：不適用。

六、公司之董事長、總經理、負責財務或會計事務之經理人，最近一年內曾任職於簽證會計師所屬事務所或其關係企業者：無。

七、董事、經理人及持股比例超過百分之十之股東股權移轉及股權質押變動情形

(一) 變動情形

單位：股

職稱	姓名	107年度		108年度截至4月30日止	
		持有股數增 (減)數	質押股數增 (減)數	持有股數增 (減)數	質押股數增 (減)數
董事 (法人股東)	高權投資(股)公司	0	0	1,394,000	0
董事長兼總策略長 (法人代表)	羅智先(註1)	0	0	0	0
董事 (法人代表)	高秀玲(註1)	128,626	0	0	0
董事 (法人代表)	陳瑞堂(註1)	0	0	0	0
董事	侯博明	0	0	0	0
董事	侯博裕	0	0	0	0
董事 (法人股東)	永原投資(股)公司	0	0	0	0
董事 (法人代表)	吳中和(註1)	0	0	0	0
董事 (法人股東)	泰伯投資(股)公司	0	0	0	0
董事 (法人代表)	吳平治(註1)	0	0	0	0
董事	林蒼生	0	0	0	0
董事	劉秀忍	0	0	0	0
董事 (法人股東)	九福投資(股)公司	0	0	0	0
董事 (法人代表)	鄭麗玲(註1)	2,076,339	0	1,000,000	0
獨立董事	林筠	0	0	0	0
獨立董事	游朝堂	0	0	0	0
獨立董事	呂鴻德	0	0	0	0
總經理	侯榮隆	0	0	0	0
副總經理 (1070223解任)	楊文隆	0	0	0	0

職稱	姓名	107年度		108年度截至4月30日止	
		持有股數增 (減)數	質押股數增 (減)數	持有股數增 (減)數	質押股數增 (減)數
副總經理	蘇崇銘	0	0	0	0
副總經理 (1070820解任)	殷建禮	0	0	0	0
副總經理 (1070720解任)	吳進嵩	0	0	0	0
副總經理	黃釗凱	0	0	0	0
副總經理	吳諒豐	0	0	0	0
協理	柴佳明	0	0	0	0
協理 (1071023解任)	余穎昌	0	0	0	0
協理	王瑞陞	0	0	0	0
協理	劉宗宜	0	0	0	0
協理 (1071210解任)	王家全	0	0	0	0
協理 (公司治理主管)	賴富榮	0	0	0	0
協理 (會計主管)	吳琮斌	0	0	0	0
協理	徐智明	0	0	0	0
協理	吳昆林	0	0	0	0
協理 (財務主管)	陳國輝	0	0	0	0

註1：羅智先先生、高秀玲女士及陳瑞堂先生為高權投資(股)公司法人代表；吳平治先生為泰伯投資(股)公司法人代表；吳中和先生為永原投資(股)公司法人代表；鄭高輝先生及鄭麗玲女士為九福投資(股)公司法人代表。

(二) 股權移轉相對人為關係人資訊：無。

(三) 股權質押相對人為關係人資訊：無。

八、持股比例占前十名之股東，其相互間之關係資料

107年8月10日(除息基準日)

姓名	本人持有股份		配偶、未成年子女持有股份		利用他人名義合計持有股份		前十大股東相互間具有關係人或為配偶、二親等以內之親屬關係者，其名稱或姓名及關係。		備註
	股數	持股比率%	股數	持股比率%	股數	持股比率%	姓名(或名稱)	關係	
高權投資(股)公司	278,736,536	4.91	0	0.00	0	0.00	高秀玲	董事長	
高權投資(股)公司 代表人：羅智先	4,059,095	0.07	93,311,544	1.64	0	0.00	高權投資(股)公司 代表人：高秀玲	配偶	
							高秀玲	配偶	
高權投資(股)公司 代表人：高秀玲	93,311,544	1.64	4,059,095	0.07	0	0.00	高權投資(股)公司 代表人：羅智先	配偶	
高權投資(股)公司 代表人：陳瑞堂	6,056	0.00	0	0.00	0	0.00	無	無	
匯豐託管法國巴黎銀行 香港分行	172,751,178	3.04	0	0.00	0	0.00	無	無	
侯博明	147,751,414	2.60	0	0.00	24,188	0.00	侯博裕	兄	
侯博裕	128,917,063	2.27	0	0.00	0	0.00	侯博明	弟	
花旗託管新加坡政府－GOS－EFM C	100,239,820	1.76	0	0.00	0	0.00	無	無	
匯豐託管首域－斯圖爾 特亞洲太平洋領導	96,428,000	1.70	0	0.00	0	0.00	無	無	
高秀玲	93,311,544	1.64	4,059,095	0.07	0	0.00	高權投資(股)公司 代表人：羅智先	配偶	
美商摩根大通銀行台北 分行受託保管沙烏地阿 拉伯中央銀行投資專戶	83,493,120	1.47	0	0.00	0	0.00	無	無	
美商摩根大通銀行台北 分行受託保管梵加德集 團公司經理之梵加德新 興市場股票指數基金投 資專戶	73,988,984	1.30	0	0.00	0	0.00	無	無	
美商摩根大通銀行台北 分行受託保管先進星光 基金公司之系列基金先 進總合國際股票指數基 金投資專戶	68,396,848	1.20	0	0.00	0	0.00	無	無	

九、公司、公司之董事、監察人、經理人及公司直接或間接控制之事業對同一轉投資事業之持股數與綜合持股比例

107年12月31日；單位：股

轉投資事業 (註)	本公司投資		董事、監察人、經理人 及直接或間接控制事業 之投資		綜合投資	
	股數	持股比例	股數	持股比例	股數	持股比例
President Global Corp.	500,000	100.00%	0	0.00%	500,000	100.00%
President International Trade & Investment Corp.	10,700	100.00%	0	0.00%	10,700	100.00%
統一棒球隊(股)公司	30,000	100.00%	0	0.00%	30,000	100.00%
統上開發建設(股)公司	34,020,000	100.00%	0	0.00%	34,020,000	100.00%
凱友投資(股)公司	1,133,819,549	100.00%	0	0.00%	1,133,819,549	100.00%
Cayman President Holdings Ltd.	406,136,000	100.00%	0	0.00%	406,136,000	100.00%
統一數網(股)公司	6,500,000	100.00%	0	0.00%	6,500,000	100.00%
統一夢公園生活事業(股)公司	6,100,000	100.00%	0	0.00%	6,100,000	100.00%
凱南投資(股)公司	213,500,000	100.00%	0	0.00%	213,500,000	100.00%
統義玻璃工業(股)公司	36,000,000	100.00%	0	0.00%	36,000,000	100.00%
統一速邁自販(股)公司	15,000,000	100.00%	0	0.00%	15,000,000	100.00%
南聯國際貿易(股)公司	99,999,184	100.00%	196	0.00%	99,999,380	100.00%
統健實業(股)公司	11,999,000	99.99%	1,000	0.01%	12,000,000	100.00%
統合開發(股)公司	127,827,000	79.89%	32,173,000	20.11%	160,000,000	100.00%
統一國際開發(股)公司	917,734,230	69.37%	121,716,000	9.20%	1,039,450,230	78.57%
德記洋行(股)公司	60,735,047	64.27%	1,064,245	1.13%	61,799,292	65.40%
統樂開發事業(股)公司	98,884,799	61.80%	61,115,201	38.20%	160,000,000	100.00%
統一生機開發(股)公司	2,833,333	56.67%	2,166,667	43.33%	5,000,000	100.00%
統清(股)公司	6,119,999	51.00%	600,001	5.00%	6,720,000	56.00%
統仁藥品(股)公司	51,000	51.00%	10,000	10.00%	61,000	61.00%
統一東京(股)公司	29,986,824	51.00%	1,176	0.00%	29,988,000	51.00%
統奕包裝(股)公司	31,767,030	50.58%	1,560	0.00%	31,768,590	50.58%
統萬(股)公司	5,999,999	50.00%	1	0.00%	6,000,000	50.00%
統一實業(股)公司	719,357,425	45.55%	69,046,824	4.37%	788,404,249	49.92%
統一超商(股)公司	471,996,430	45.40%	11,516,773	1.11%	483,513,203	46.51%
統正開發(股)公司	405,000,000	40.50%	595,000,000	59.50%	1,000,000,000	100.00%
台灣神隆(股)公司	299,968,639	37.94%	88,044,142	11.13%	388,012,781	49.07%
維力食品工業(股)公司	6,660,000	33.30%	0	0.00%	6,660,000	33.30%
光泉牧場(股)公司	31,252,839	31.25%	0	0.00%	31,252,839	31.25%
統一開發(股)公司	108,000,000	30.00%	144,000,000	40.00%	252,000,000	70.00%

轉投資事業 (註)	本公司投資		董事、監察人、經理人 及直接或間接控制事業 之投資		綜合投資	
	股數	持股比例	股數	持股比例	股數	持股比例
統一百華(股)公司	12,000,000	30.00%	28,000,000	70.00%	40,000,000	100.00%
大統益(股)公司	61,594,201	38.50%	12,231,171	7.65%	73,825,372	46.15%
統一綜合證券(股)公司	393,586,559	28.31%	125,786,881	9.05%	519,373,440	37.36%
家福(股)公司	137,511,893	20.50%	130,801,027	19.50%	268,312,920	40.00%
捷盟行銷(股)公司	5,144,000	20.00%	11,574,000	45.00%	16,718,000	65.00%
悠旅生活事業(股)公司	14,255,116	40.00%	21,382,674	60.00%	35,637,790	100.00%
統一速達(股)公司	29,570,400	20.00%	103,496,400	70.00%	133,066,800	90.00%
統昶行銷(股)公司	7,868,347	20.00%	31,473,390	80.00%	39,341,737	100.00%
統一精工(股)公司	13,046,358	18.89%	55,858,816	80.87%	68,905,174	99.76%
萬通票券金融(股)公司	78,209,035	14.46%	19,723,322	3.65%	97,932,357	18.11%
光泉食品(股)公司	1,069,200	3.96%	0	0.00%	1,069,200	3.96%
太子建設開發(股)公司	162,743,264	10.03%	249,256,577	15.35%	411,999,841	25.38%

註：係公司採用權益法之投資



4

肆 · 募資情形

CAPITAL OVERVIEW

74	一、資本及股份
74	(一)股本來源
77	(二)股東結構
77	(三)股權分散情形
77	(四)主要股東名單
78	(五)最近二年度每股市價、淨值、盈餘、股利及相關資料
78	(六)公司股利政策及執行狀況
78	(七)本次股東會擬議之無償配股對公司營業績效及每股盈餘之影響
79	(八)員工、董事酬勞
79	(九)公司買回本公司股份情形
80	二、公司債辦理情形
83	三、特別股、海外存託憑證、員工認股權憑證、限制員工權利新股及併購或 受讓他公司股份發行新股之辦理情形
83	四、資金運用計劃執行情形

一、資本及股份

(一) 股本來源

1. 已發行股份

股本形成經過

108年4月30日

年月	發行價格	核定股本		實收股本		備註			
		股數(股)	金額(新台幣元)	股數(股)	金額(新台幣元)	股本來源	以現金以外之財產抵充股款者	其他	
76.10	10	289,951,740	2,899,517,400	289,951,740	2,899,517,400	未分配盈餘增資 資本公積轉增資	371,733,000元 49,564,400元	無	761014(76)台財證 (一)第01031號 761123經(76)商 58945號
77.09	10	347,942,100	3,479,421,000	347,942,100	3,479,421,000	未分配盈餘增資 資本公積轉增資	492,918,000元 86,985,600元	無	770814(77)台財證 (一)第08806號 771029(77)經 33153號
78.10	10	416,390,849	4,163,908,490	416,390,849	4,163,908,490	未分配盈餘增資 資本公積轉增資	614,899,070元 69,588,420元	無	780921(78)台財證 (一)第01951號 781223經投審(78) 工商字第8023號
79.08	10	549,636,000	5,496,360,000	549,636,000	5,496,360,000	未分配盈餘增資 資本公積轉增資	1,249,173,340元 83,278,170元	無	790726(79)台財證 (一)第01715號 791207經投審(79) 工商字第8306號
80.09	10	643,100,000	6,431,000,000	643,100,000	6,431,000,000	未分配盈餘增資 資本公積轉增資	879,676,400元 54,963,600元	無	800823(80)台財證 (一)第02399號 801102經(80)商 123659號
81.10	10	771,800,000	7,718,000,000	771,800,000	7,718,000,000	未分配盈餘增資 資本公積轉增資	1,222,690,000元 64,310,000元	無	811015(81)台財證 (一)第02665號 811218經(81)商 125116號
81.11	10	821,800,000	8,218,000,000	821,800,000	8,218,000,000	現金增資	500,000,000元	無	810904(81)台財證 (一)第02290號 820105經(81)商 127499號
82.08	10	986,160,000	9,861,600,000	986,160,000	9,861,600,000	未分配盈餘增資 資本公積轉增資	1,479,240,000元 164,360,000元	無	820709(82)台財證 (一)第28647號 821007經(82)商 120572號
83.07	10	1,183,400,000	11,834,000,000	1,183,400,000	11,834,000,000	未分配盈餘增資 資本公積轉增資	591,776,000元 1,380,624,000元	無	830701(83)台財證 (一)第29932號 830829經(83)商 112813號
84.07	10	1,538,420,000	15,834,200,000	1,583,420,000	15,384,200,000	未分配盈餘增資 資本公積轉增資	2,603,480,000元 946,720,000元	無	840629(84)台財證 (一)第37779號 840822經(84)商 112482號

年月	發行價格	核定股本		實收股本		備註			
		股數(股)	金額 (新台幣元)	股數(股)	金額 (新台幣元)	股本來源	以現金 以外之 財產抵 充股款 者	其他	
85.08	10	1,846,104,000	18,461,040,000	1,846,104,000	18,461,040,000	未分配盈餘增資 資本公積轉增資	2,846,077,000元 230,763,000元	無	850706(85)台財證 (一)第41130號 850924經(85)商字 第114515號
86.08	10	2,215,324,800	22,153,248,000	2,215,324,800	22,153,248,000	未分配盈餘增資 資本公積轉增資	3,415,292,400元 276,915,600元	無	860630(86)台財證 (一)第51660號 860926經(86)商字 第119094號
87.07	10	2,658,389,760	26,583,897,600	2,658,389,760	26,583,897,600	未分配盈餘增資 資本公積轉增資	4,098,350,880元 332,298,720元	無	870623(87)台財證 (一)第54840號 870828經(87)商 字第087125910號
88.08	10	2,924,228,800	29,242,288,000	2,924,228,800	29,242,288,000	未分配盈餘增資 資本公積轉增資	2,525,470,910元 132,919,490元	無	880623(88)台財證 (一)第57435號 880901經(88)商 字第088131861號
89.08	10	3,158,167,110	31,581,671,100	3,158,167,110	31,581,671,100	未分配盈餘增資 資本公積轉增資	2,222,413,940元 116,969,160元	無	890713(89)台財證 (一)第60239號 890829經(89)商 字第089131259號
90.08	10	3,347,657,200	33,476,572,000	3,347,657,200	33,476,572,000	未分配盈餘增資 資本公積轉增資	1,831,737,550元 63,163,350元	無	900620(90)台財證 (三)第139435號 900906經(90)商字 第09001360040號
91.04	10	3,341,986,200	33,419,862,000	3,341,986,200	33,419,862,000	庫藏股買回減資	56,710,000元	無	910107(90)台財證 (三)第179198號
91.08	10	3,442,245,800	34,422,458,000	3,442,245,800	34,422,458,000	未分配盈餘增資	1,002,596,000元	無	910711台財證一字 第0910138403號 910913經授商字 第09101374790號
92.03	10	3,424,386,800	34,243,868,000	3,424,386,800	34,243,868,000	庫藏股買回減資	178,590,000元	無	920331經授商字 第09201091780號
92.10	10	3,424,386,800	34,243,868,000	3,395,097,800	33,950,978,000	庫藏股買回減資	292,890,000元	無	920509台財證三字 第0920121101號 920708台財證三字 第0920131839號 921020經授商字 第09201293960號
93.03	10	3,424,386,800	34,243,868,000	3,375,384,800	33,753,848,000	庫藏股買回減資	197,130,000元	無	921219台財證三字 第09210160217號 930322經授商字 第09301045320號
94.12	10	3,424,386,800	34,243,868,000	3,354,125,800	33,541,258,000	庫藏股買回減資	212,590,000元	無	941121金管證三字 第0940152992號 950105經授商字 第09501001530號
96.08	10	4,800,000,000	48,000,000,000	3,555,373,348	35,553,733,480	未分配盈餘增資	2,012,475,480元	無	960716金管證一字 第0960036627號 960912經授商字 第09601220080號

年月	發行價格	核定股本		實收股本		備註			
		股數(股)	金額 (新台幣元)	股數(股)	金額 (新台幣元)	股本來源	以現金 以外之 財產抵 充股款 者	其他	
97.08	10	4,800,000,000	48,000,000,000	3,733,142,015	37,331,420,150	未分配盈餘增資	1,777,686,670元	無	970709金管證一字 第0970034224號 970917經授商字第 09701237960號
98.08	10	4,800,000,000	48,000,000,000	3,897,400,264	38,974,002,640	未分配盈餘增資	1,642,582,490元	無	980709金管證發字 第0980034094號 980904經授商字第 09801201120號
99.08	10	4,800,000,000	48,000,000,000	4,287,140,290	42,871,402,900	未分配盈餘增資	3,897,400,260元	無	990705金管證發字 第0990034474號 990903經授商字第 09901201530號
100.08	10	4,800,000,000	48,000,000,000	4,544,368,707	45,443,687,070	未分配盈餘增資	2,572,284,170元	無	1000706金管證發 字第1000031177號 1000902經授商字 第10001204390號
101.08	10	6,000,000,000	60,000,000,000	4,862,474,516	48,624,745,160	未分配盈餘增資	3,181,058,090元	無	1010705金管證發 字第1010029784號 1010831經授商字 第10101179020號
102.08	10	6,000,000,000	60,000,000,000	5,154,222,987	51,542,229,870	未分配盈餘增資	2,917,484,710元	無	1020708金管證發 字第1020026306號 1020829經授商字 第10201177110號
103.08	10	6,000,000,000	60,000,000,000	5,463,476,366	54,634,763,660	未分配盈餘增資	3,092,533,790元	無	1030707金管證發 字第1030025539號 1030825經授商字 第10301176800號
104.08	10	6,000,000,000	60,000,000,000	5,682,015,421	56,820,154,210	未分配盈餘增資	2,185,390,550元	無	1040713金管證發 字第1040026046號 1040902經授商字 第10401181620號

2. 股份種類

108年4月30日

股份 種類	核定股本			備註
	流通在外股份(股)	未發行股份(股)	合計	
普通股	5,682,015,421	317,984,579	6,000,000,000	屬上市公司股票

3. 總括申報制度相關資訊：無。

(二) 股東結構

107年8月10日（除息基準日）

股東結構 數量	政府機構	金融機構	其他法人	個人	外國機構及 外人	合計
人數	21	20	430	118,454	1,546	120,471
持有股數	174,743,666	68,050,962	706,938,935	1,602,798,824	3,129,483,034	5,682,015,421
持股比例	3.07%	1.20%	12.44%	28.21%	55.08%	100%

(三) 股權分散情形

1. 普通股(每股面額新台幣十元)

107年8月10日（除息基準日）

持股分級	股東人數	持有股數	持股比例
1至999	58,376	15,591,285	0.27%
1,000至5,000	43,833	90,949,306	1.60%
5,001至10,000	8,046	57,820,260	1.02%
10,001至15,000	3,080	38,002,100	0.67%
15,001至20,000	1,788	30,913,434	0.54%
20,001至30,000	1,421	35,023,579	0.62%
30,001至50,000	1,294	49,423,277	0.87%
50,001至100,000	904	63,437,136	1.12%
100,001至200,000	498	70,201,377	1.23%
200,001至400,000	321	93,149,387	1.64%
400,001至600,000	171	84,492,686	1.49%
600,001至800,000	118	82,177,473	1.44%
800,001至1,000,000	82	73,148,393	1.29%
1,000,001以上	539	4,897,685,728	86.20%
合計	120,471	5,682,015,421	100.00%

2. 特別股：本公司無發行特別股。

(四) 主要股東名單

107年8月10日（除息基準日）

主要股東名稱	股份	持有股數	持股比例
高權投資股份有限公司		278,736,536	4.91%
匯豐託管法國巴黎銀行香港分行		172,751,178	3.04%
侯博明		147,751,414	2.60%
侯博裕		128,917,063	2.27%
花旗託管新加坡政府－GOS－EFM C		100,239,820	1.76%
匯豐託管首域－斯圖爾特亞洲太平洋領導		96,428,000	1.70%
高秀玲		93,311,544	1.64%
美商摩根大通銀行台北分行受託保管沙烏地阿拉伯中央銀行投資專戶		83,493,120	1.47%
美商摩根大通銀行台北分行受託保管梵加德集團公司經理之梵加德新興市場股票指數基金投資專戶		73,988,984	1.30%
美商摩根大通銀行台北分行受託保管先進星光基金公司之系列基金先進總合國際股票指數基金投資專戶		68,396,848	1.20%

(五) 最近二年度每股市價、淨值、盈餘、股利及相關資料

單位：新台幣元

項 目		年 度			
		106年度	107年度	108年度截至3月31日	
每股市價	最 高	66.90	83.80	75.20	
	最 低	52.40	64.60	67.00	
	平 均	59.44	72.86	72.53	
每股淨值	分 配 前	21.13	18.72	19.97	
	分 配 後	21.13	(註4)	(註4)	
每股盈餘	加權平均股數(仟股)		5,682,015	5,682,015	5,682,015
	每股盈餘	追溯前	7.01	3.07	0.93
		追溯後	7.01	3.07	0.93
每股股利	現金股利		5.5	(註4)	-
	無償配股	盈餘配股	0	(註4)	-
		資本公積配股	-	(註4)	-
	累積未付股利		-	-	-
投資報酬分析	本益比(註1)		8.48	23.73	-
	本利比(註2)		10.81	(註4)	-
	現金股利殖利率(註3)		9.25%	(註4)	-

註1：本益比＝當年度每股平均收盤價／每股盈餘。

註2：本利比＝當年度每股平均收盤價／每股現金股利。

註3：現金股利殖利率＝每股現金股利／當年度每股平均收盤價。

註4：本公司民國107年度盈餘分配議案尚未經股東會議決通過，故未列示。

(六) 公司股利政策及執行狀況

1. 股利政策

本公司所處產業環境多變，企業生命週期正值穩定成長階段，董事會對於盈餘分派議案之擬具，應考慮公司未來之資本支出預算及資金之需求，並衡量以盈餘支應資金需求之必要性，以決定盈餘保留或分派之數額及以現金方式分派股東紅利之金額。

本公司每年決算如有盈餘，除依法提繳營利事業所得稅、彌補以往年度虧損外，如尚有餘額，應先提法定盈餘公積百分之十，並依法提列或回轉特別盈餘公積後，再加計上年度累積未分配盈餘後，為累積可分配盈餘，股東紅利應為累積可分配盈餘之50%至100%，現金股利比率不低於當年度股利分配總額之30%，由董事會擬具盈餘分派議案，提請股東會決議後分派之。

2. 執行狀況

民國107年度本公司盈餘分派案，業經董事會擬訂如下：

普通股股利：每股分派現金股利2.5元，股票股利0元，俟股東常會議決通過後，另訂除息基準日。

(七) 本次股東會擬議之無償配股對公司營業績效及每股盈餘之影響

本公司未編製並公告財務預測，且並無配發無償配股之情事，故不適用。

(八) 員工、董事酬勞

1. 公司章程所載員工、董事酬勞之成數或範圍：

本公司當年度如有獲利，應提撥不得少於百分之二為員工酬勞及提撥不高於百分之二為董事酬勞。但本公司尚有累積虧損時，應預先保留彌補虧損數額。

第一項所稱之當年度獲利係指當年度稅前利益扣除分派員工酬勞及董事酬勞前之利益。

員工酬勞發給之對象包括符合一定條件之從屬公司員工。

2. 107年度估列員工、董事酬勞金額之估列基礎、配發股票酬勞之股數計算基礎及實際配發金額若與估列數有差異時之會計處理：

本公司民國107年度員工、董事酬勞估列金額係以截至當期止之當年度獲利情形，以章程所定之成數為基礎估列。實際配發金額與估列數無差異。

3. 董事會通過配發107年度員工、董事酬勞等資訊：

(1) 配發員工現金酬勞及董事酬勞金額：（單位：新台幣仟元）

員工現金酬勞	\$1,515,939
董事酬勞	<u>311,330</u>
合計	<u>\$1,827,269</u>

董事會通過配發之員工、董事酬勞與民國107年度財務報表認列之金額\$1,827,269仟元無差異。

(2) 配發員工股票酬勞金額占本期個體財報報告稅後純益及員工酬勞總額合計數之比例：無。

(3) 考慮配發員工、董事酬勞後之設算每股盈餘：

本期淨利 (單位：新台幣仟元)	\$ 17,442,022
107年度加權平均流通在外股數 (仟股)	5,682,015
設算每股盈餘 (單位：新台幣元)	\$3.07

4. 106年度員工、董事酬勞之配發情形：

106年度員工、董事酬勞之實際配發情形：（單位：新台幣仟元）

員工現金酬勞	\$1,472,369
董事酬勞	<u>362,774</u>
合計	<u>\$1,835,143</u>

上開員工、董事酬勞之實際配發情形與民國106年度財務報表認列數無差異。

(九) 公司買回本公司股份情形：

107年度及截至年報刊印日止，公司未有買回本公司股份之情形。

二、公司債辦理情形(含海外公司債)

公司債種類	101年度第二期無擔保公司債	103年度第一期無擔保公司債
發行(辦理)日期	一〇一年十月二十九日	一〇三年二月十八日
面額	新台幣壹佰萬元整	新台幣壹佰萬元整
發行及交易地點	中華民國證券櫃檯買賣中心	中華民國證券櫃檯買賣中心
發行價格	依面額十足發行	依面額十足發行
總額	新台幣參拾陸億元整	新台幣參拾陸億元整
利率	五年期年利率1.28%、七年期年利率1.39%	固定利率1.39%
期限	五年期到期日：一〇六年十月二十九日 七年期到期日：一〇八年十月二十九日	五年期到期日：一〇八年二月十八日
保證機構	無	無
受託人	台北富邦商業銀行信託部	台北富邦商業銀行信託部
承銷機構	無	無
簽證律師	郭惠吉	郭惠吉
簽證會計師	劉子猛、林姿妤	劉子猛、林姿妤
償還方法	五年期到期一次還本。 七年期自發行日起屆滿第六、七年底分別還本二分之一。	到期一次還本
未償還本金(截至108.4.30)	新台幣玖億元整	無
贖回或提前清償之條款	無	無
限制條款	無	無
信用評等機構名稱、評等日期、公司債評等結果	中華信用評等股份有限公司 評等日期：101.09.17 評等結果：twA+	中華信用評等股份有限公司 評等日期：102.12.25 評等結果：twAA-
附註 截至年報刊印日止已轉換(交換或認股)普通股、海外存託憑證或其他有價證券之金額	無	無
權利 發行及轉換(交換或認股)辦法	無	無
發行及轉換、交換或認股辦法、發行條件對股權可能稀釋情形及對現有股東權益影響	無	無
交換標的委託保管機構名稱	無	無

二、公司債辦理情形(含海外公司債)(續)

公司債種類	103年度第二期無擔保公司債	106年度第一期無擔保公司債
發行(辦理)日期	一〇三年六月二十三日	一〇六年五月二十二日
面額	新台幣壹佰萬元整	新台幣壹佰萬元整
發行及交易地點	中華民國證券櫃檯買賣中心	中華民國證券櫃檯買賣中心
發行價格	依面額十足發行	依面額十足發行
總額	新台幣伍拾捌億元整	新台幣伍拾億元整
利率	五年期年利率1.29%、七年期年利率1.62%、十年期年利率1.78%	年利率1.05%
期限	五年期到期日：一〇八年六月二十三日 七年期到期日：一一〇年六月二十三日 十年期到期日：一一三年六月二十三日	五年期到期日：一一一年五月二十二日
保證機構	無	無
受託人	台北富邦商業銀行信託部	台北富邦商業銀行信託部
承銷機構	無	委託承銷商對外公開承銷，並委任群益金鼎證券股份有限公司為主辦承銷商
簽證律師	郭惠吉	郭惠吉
簽證會計師	劉子猛、周建宏	林姿妤、林永智
償還方法	五年期自發行日起屆滿第四、五年底分別還本二分之一。七年期自發行日起屆滿第六、七年底分別還本二分之一。十年期自發行日起屆滿第九、十年底分別還本二分之一。	到期一次還本。
未償還本金(截至108.4.30)	新台幣伍拾貳億元整	新台幣伍拾億元整
贖回或提前清償之條款	無	無
限制條款	無	無
信用評等機構名稱、評等日期、公司債評等結果	中華信用評等股份有限公司 評等日期：103.4.21 評等結果：twAA-(發行人評等)	中華信用評等股份有限公司 評等日期：105.7.22 評等結果：twAA-(發行人評等)
附其他權利	截至年報刊印日止已轉換(交換或認股)普通股、海外存託憑證或其他有價證券之金額	無
	發行及轉換(交換或認股)辦法	無
	發行及轉換、交換或認股辦法、發行條件對股權可能稀釋情形及對現有股東權益影響	無
	交換標的委託保管機構名稱	無

二、公司債辦理情形(含海外公司債)(續)

公司債種類	107年度第一期無擔保公司債	107年度第二期無擔保公司債
發行(辦理)日期	一〇七年五月十六日	一〇七年十一月十二日
面額	新台幣壹佰萬元整	新台幣壹佰萬元整
發行及交易地點	中華民國證券櫃檯買賣中心	中華民國證券櫃檯買賣中心
發行價格	依面額十足發行	依面額十足發行
總額	新台幣柒拾伍億元整	新台幣貳拾貳億伍仟萬元整
利率	五年期年利率0.85%、七年期年利率0.98%	年利率0.90%
期限	五年期到期日：一一二年五月十六日 七年期到期日：一一四年五月十六日	七年期到期日：一一四年十一月十二日
保證機構	無	無
受託人	台北富邦商業銀行信託部	台北富邦商業銀行信託部
承銷機構	委託承銷商對外公開承銷，並委任群益金鼎證券股份有限公司為主辦承銷商	委託承銷商對外公開承銷，並委任凱基證券股份有限公司為主辦承銷商
簽證律師	郭惠吉	郭惠吉
簽證會計師	林姿妤、林永智	林姿妤、林永智
償還方法	五年期及七年期均為自發行日起到期一次還本	自發行日起屆滿第六、七年底分別還本二分之一
未償還本金(截至108.4.30)	新台幣柒拾伍億元整	新台幣貳拾貳億伍仟萬元整
贖回或提前清償之條款	無	無
限制條款	無	無
信用評等機構名稱、評等日期、公司債評等結果	中華信用評等股份有限公司 評等日期：106.6.26 評等結果：twAA(發行人評等)	中華信用評等股份有限公司 評等日期：107.7.31 評等結果：twAA(發行人評等)
附其他權利	截至年報刊印日止已轉換(交換或認股)普通股、海外存託憑證或其他有價證券之金額	無
	發行及轉換(交換或認股)辦法	無
	發行及轉換、交換或認股辦法、發行條件對股權可能稀釋情形及對現有股東權益影響	無
	交換標的委託保管機構名稱	無

三、特別股、海外存託憑證、員工認股權憑證、限制員工權利新股及併購或受讓他公司股份發行新股之辦理情形：無。

四、資金運用計劃執行情形

本公司前各次發行或私募有價證券計劃均已完成，且無最近三年內已完成而計劃效益尚未顯現之情事。



5

伍·營運概況

OPERATION HIGHLIGHTS

86	一、業務內容
86	(一)業務範圍
88	(二)產業概況
91	(三)技術及研發概況
93	(四)長、短期業務發展計畫
94	二、市場及產銷概況
94	(一)市場分析
101	(二)主要產品之重要用途及產製過程
106	(三)主要原料之供應狀況
106	(四)最近二年度占進(銷)貨總額百分之十以上之客戶名稱及其 進(銷)貨金額與比例
107	(五)最近二年度生產量值表
108	(六)最近二年度銷售量值表
109	三、人力資源
111	四、環保支出資訊
112	五、勞資關係
114	六、重要契約

一、業務內容

(一) 業務範圍

1. 本公司所營業務的主要內容及其營業比重

事業部別	主要產品	占本公司營業比重 (%)
食糧群：		7.38
大宗食材部	食材的加工、買賣。	0.00
飼料部	各類畜產飼料（如豬、雞、乳牛等禽畜產及寵物飼料等）。	3.64
水產部	各類水產飼料（如石斑魚、鰻、蝦、鱸飼料等）。	1.24
麵粉部	麵粉。	2.50
速食群：		11.80
油脂部	家庭食用油等。	0.14
食品部	速食麵、乾吃麵、麵條、麵塊及風味醬等。	11.66
乳飲群：		59.29
綜合飲料部	各類果汁等。	0.50
茶飲事業部	茶飲料。	17.20
水事業部	包裝水、運動飲料等。	1.86
乳品部	鮮乳、調味乳、優酪乳、冷藏乳酸飲料、益生菌保健食品、豆米漿、乳飲品及布丁等。	31.97
咖啡部	咖啡飲料、咖啡豆。	7.09
代理品牌組	代理品牌系列產品之生產及行銷。	0.67
綜合食品群：		3.87
肉品部	肉類加工製品。	1.13
醬油暨調味品部	醬油、調味品。	1.96
冰品事業部	各式冰品（如冰淇淋、包裝冰塊等）。	0.55
國際部	國外市場開發與貿易，以及代理、行銷國際品牌。	0.23
烘焙事業群：		9.51
麵包部	麵包、蛋糕、糕點、冷凍麵糰等。	7.60
PL烘焙業務開發小組	麵包、土司、蛋糕系列代工產品之開發、生產及通路經營。	1.91
技術群：		4.75
PL業務開發部	乳品、飲料、冰品、冷調、肉品系列代工產品之開發、生產及通路經營。	4.75
其他：	其他。	3.40

2. 本集團所營業務的主要內容及其營業比重(含子公司)

事業部別	主要產品	占本集團合併營業比重(%)
食品事業部	各種食用油、速食麵、麵條、乳品、茶飲、咖啡及綜合飲料、麵包、冰品、冷調食品、肉品、保健食品、調味品、麵粉、畜產飼料、水產飼料等。	27.09
便利商店事業部	台灣7-ELEVEN便利店。	34.85
流通事業部	黑貓宅急便、連鎖藥妝、菲律賓7-ELEVEN。	13.52
包裝容器事業部	馬口鐵、PET瓶、紙杯、玻璃瓶。	5.72
食糧事業部	畜產飼料、水產飼料、麵粉。	4.13
油品事業部	Smile加油站。	2.55
製藥事業部	生技製藥。	0.82
休閒開發事業部	統一7-ELEVEN獅棒球隊、夢時代購物中心、統一渡假村。	0.68
物流事業部	常溫及低溫倉儲物流。	0.28
投資開發事業部	投資產業以生醫製藥、不動產及民生消費性產品為主。	0.00
其他事業部	其他。	10.36

3. 計畫開發之新產品

本年度預計開發之品項如下：高附加價值生活麵。

(二) 產業概況

1. 總體經濟環境

107年全球經濟增長趨緩、貿易動能減弱，但仍維持在3%的水準，主要受到中美貿易戰開打、美債殖利率上升、主要經濟體中央銀行緊縮貨幣政策等影響。展望108年，全球經濟成長動能將受到以下因素影響：中美貿易戰延燒、美國減稅效應遞減、中國經濟減緩、新興市場資金外流、英國脫歐。根據台灣行政院主計處資料，107年台灣經濟成長2.41%，其中，國內需求整體成長2.79%，包含：民間消費成長1.09%、政府消費成長0.49%、資本形成成長1.20%；國外淨需求衰退0.19%，包含：輸出成長2.33%、輸入成長2.53%。此外，107年消費者物價(CPI)指數上漲1.35%，躉售物價指數(WPI)成長3.64%，出口金額成長5.90%，進口金額成長10.60%。

2. 集團主要事業體系

面對全球化的挑戰與深耕泛亞洲市場及進軍國際市場的策略布局需要，統一將企業集團內核心公司或旗下子公司，依產業定位、特性與關聯性，以功能同質性高者集結建構出專業事業體系，再透過專業分工與最有效益的資源分配，延伸核心產業範疇至國際舞台，落實集團的長期發展策略，延伸集團核心優勢。發展至今，統一企業集團的專業事業體系有：「食品製造」事業體系、「流通」事業體系、「商流貿易」事業體系、「投資」事業體系。

(1) 統一食品製造事業體系：落實核心戰略、建構穩固主軸

由統一企業公司領軍的食品製造事業體系，是運用「虛擬群公司」的經營策略，整合、聚焦海內外食品製造本業的發展與組織布局。主骨幹有食糧、速食、乳飲、綜合食品、烘焙及流通等事業群公司；地理分佈涵蓋台灣、中國、越南、泰國、印尼、菲律賓及馬來西亞等產銷據點；產業呈多元化發展，有飼料、水產飼料、麵粉等大宗物資，乳品、茶、水、果汁、咖啡等各類非酒精類飲料；速食麵、油脂、冰品、冷凍調理食品、肉製品、醬品調味料、以及麵包、糕點等烘焙食品。

食品製造事業體系以「品牌管理」為戰略核心，以「製造+研發」、「貿易流通」、「通路經營」、「策略聯盟+策略併購」四個主軸為發展方向，積極深耕泛亞洲區域布局，以「創造公司最大的經營價值」為長期的經營目標，並朝向成為全球食品行銷公司典範的企業集團。

(2) 統一流通事業體系：創造新生活型態大革命

統一集團流通事業體系(PCSC)以統一超商為主，以連鎖經營的運作概念整合約四十家垂直及水平關係企業，員工總數超過三萬人，是一個不斷成長、為台灣生活型態創造革命的活力組織。

PCSC的生命力來自統一企業「誠實勤道、創新求進」的經營理念，以24小時來滿足消費者需求。為了創造持續追求成長的高峰，PCSC戮力尋求與國際知名品牌合作的戰略，將國外經營模式落實本土化，帶給台灣消費者更豐富的生活風貌。同時PCSC也將此流通業經營know-how成功複製到海外，如菲律賓7-ELEVEN，不斷拓展事業國際版圖。

發展至今PCSC的事業版圖橫跨台灣、中國、菲律賓等地，營業範圍跨及零售、藥妝、物流、休閒、百貨.....等多元產業。展望未來，PCSC將更積極擘畫流通版圖的延伸，跨足多角化、國際化的連鎖經營事業，以國際化格局開拓海外市場，打造更亮麗的前景與未來。

(3) 統一商流貿易事業體系：深耕全通路、開創新領域

南聯國際貿易股份有限公司成立於1979年4月，1990年轉型為國際知名品牌代理商，經營品項包括啤酒、葡萄酒、威士忌、飲料、調味料、個人清潔、保健用品等系列，並積極開發符合生活趨勢的新領域商品及自有品品牌，以滿足符合消費者需求。

南聯公司以現有代理業務為基礎，已建立密布全台銷售網絡，並成立專業商化團隊，持續深耕通路健全服務，以成為全世界品牌進入台灣市場平台。

(4) 統一投資事業體系：洞悉價值、創新服務、穩健獲利

統一投資事業體系以統一國際開發（PIDC）公司為主軸，1997年結合集團資源展開策略性投資事業，為集團企業帶來新事業投資契機。投資主要以生技醫療製藥、不動產及內需產業為主，投資區域橫跨台灣、中國及美國地區。

不動產產業方面：1.高雄夢時代購物中心：為一複合商業中心，是全台灣樓板面積最大的購物中心之一。2.台北市政府捷運轉運站：係結合飯店事業（W Hotel）、商場事業（統一時代百貨）與轉運站之經營管理。3.統一國際大樓:商場、辦公綜合型大樓。

生技醫療產業方面：1.台灣神隆：藥品製程研發暨原料藥生產代工。2.其他：如生技新藥、基因檢測、體外診斷醫療器材(IVD)…等公司。

展望未來，統一國際開發（PIDC）以『洞悉價值、創新服務、穩健獲利』之營運模式，持續強化競爭優勢，為股東創造價值、更為集團創造乘數效益。

3. 食品產業現況與發展

根據財團法人食品工業發展研究所(ITIS)預估，107年台灣食品產業產值6,166.09億元、較去年成長2.39%，108年預計產值6,270.44億元，占台灣製造業整體產值近5%。食品進口產品前三大類主要為冷凍食品、屠宰肉類、酒精性飲料；出口產品主要為冷凍食品、其他雜項食品、非酒精性飲料。食品業的未來發展重點應涵蓋：(1)關注及因應國際法規及標準變化；(2)拓展現有市場、佈局新興外銷市場；(3)專注潔淨、零浪費的產業升級；(4)建構數位化與智慧化的營運模式。

4. 產業上、中、下游之關聯性

食品業屬內需型民生產業，受限於市場範圍、資源限制、溫控條件、保存期限、人力資源等因素之外，加上進入門檻障礙較低，可謂是高度競爭的成熟產業。隨著政府法規愈趨嚴格，消費者對食品安全的要求提高，加上成本上漲和人力缺口的壓力，都提升食品安全的系統性成本、供應鏈及生態鏈的管理難度和營運成本的管控。因此，廠商必須藉由安全把關、產品升級、服務加值，和供應鏈整合，提高市場應對彈性，以降低成本衝擊和強化競爭優勢。除透過政府協助平抑原物料價格，廠商也需建立完善的食品安全檢測機制，與同業和下游客戶發展「競合」的策略聯盟關係，洞悉消費者潛在需求並掌握市場發展趨勢，也藉由自身研發與製造優勢，協助通路發展自有品牌，強化垂直整合及橫向加總的能量。

5. 產品發展趨勢及競爭情形

(1) 產品發展趨勢

台灣食品產業計約6,000餘家廠商，九成為中小型廠商，但產值集中在上市櫃食品業大廠。107年新產品發展以全新產品為主（45%），延伸性產品次之（30%）。食安問題仍是消費者關注的焦點，例如：劣質蛋液事件、非洲豬瘟疫情等，也是廠商正視的課題。市場機會也隨著社會生活型態改變而提升，包含：因應現代人忙碌而產生的美食外送商機，超商多角化經營（如：年節商機、手搖飲料風潮）、新科

技帶來的營運模式改變（如：無人商店、店中店），都使得食品業產生結構性的改變。因此，未來產品的發展趨勢應包含：由零售業為消費者把關食安與減少剩食、改善食品潔淨標示與友善環境、減塑政策和拓展國際市場。

(2) 產品競爭情形

- ①飼料：受到國內外政策、經貿及食用油脂、養殖業影響。產業以內銷為主，其中，寵物飼料屬高單價產品，且隨著飼主重視寵物飲食問題，使得有機、機能保健、即食鮮食成為新產品發展的商機。產業發展趨勢包含：運用科技優化禽畜健康養殖、發展寵物產品多元化及服務精緻化、優化供應鏈整合創新力、提升全球佈局能力。
- ②食用油脂：台灣國產油以植物性油脂為大宗，最常食用前五大油品依序為：橄欖油、麻油、葡萄籽油、黃豆沙拉油及葵花油。產業發展趨勢包含：應用技術鑑別以預防汙染、提升產品功能化發展、優化產品相關驗證及資訊透明化、創造通路產品差異化。
- ③速食麵：整體產業發展成熟且變化不大，前三大廠商市占率近90%。近年受到食用油事件影響，進口泡麵銷售持續成長，又以南韓泡麵為主，本土泡麵的新品開發則顯得相對保守。產業發展趨勢包含：強化植物素材及潔淨標示、轉向情感訴求行銷及顧客體驗感、發展不同風味產品及訂價差異化以區分不同客群。
- ④冷凍食品：台灣的冷凍食品產業技術紮實，加上通路商及電商紛紛強化低溫物流服務，都使得產業蓬勃發展，並深耕分眾市場、利用技術力以創造產品差異化。產業發展趨勢包含：創新風味、善用飲食情境商機、深化新型態通路佈局。
- ⑤鮮食業：由於便利商店的普及和競爭，產業的發展和供應鏈已相當成熟，整體經營績效取決於通路密度、產品選擇及行銷活動多元性。廠商也藉由打造產品的「輕奢華」風格、產品升級（如：利用高檔食材/在地食材）、異業合作、親民價格等方式擴大既有客戶，並吸引新客源。產業發展趨勢包含：強化智慧化發展、創造核心客群成長動能、優化供應鏈整合能力。
- ⑥保健食品：台灣保健食品的前三大功效訴求依序為：調節血脂、改善腸胃道、調節免疫功能。為提升競爭力，各廠商也持續透過申請健康食品認證、強化技術研發及客製化服務，以提升產品價值。產業發展趨勢包含：隨著社會生活型態及人口結構變化（如：高齡化），發展適合的產品。
- ⑦非酒精性飲料：受全球極端氣候影響，消費需求也隨之提升。前三大品類依序為：茶飲料、果蔬汁、咖啡飲料。新產品開發以減法設計、天然成分訴求為主，並以「茶飲料」品類為主要開發品類。產業發展趨勢包含：強化產品健康取向及資訊透明度、強調消費感官體驗、符合「茶飲料」和「咖啡飲料」的冷製作風潮。
- ⑧烘焙食品：整體產業由終端通路驅動，其中，「烘焙坊」在整體產業的營收佔比約60%、超商佔比約20%，近50%廠商集中在中北部地區。近年大型連鎖通路紛紛投入市場，產業上下游合作推出創新產品，手作體驗也成為新型消費趨勢。產業發展趨勢包含：藉由飲食體驗展現職人價值、訴求安心健康的產品原物料、強化產業鏈合作開發新產品、拓展全球市場產業綜效。

(三) 技術及研發概況

1. 本公司最近二年度及截至年報刊印日止投入之研究發展費用

年度	106年度	107年度	108年度截至4月30日
總費用(仟元)	493,423	457,344	145,991

2. 本公司中央研究所近二年研究成果

年度	106年度	107年度	108年度截至4月30日
新產品上市(改良)件數	43件	54件	14件
研究報告書件數	156件	172件	56件
取得專利權件數	28件	31件	13件

3. 近年來研發成果

(1) 持續產品創新精神，精進改良優質產品

統一企業秉持著產品創新精神，持續開發安全與美味的產品。我們透過篩選好原料、創新配方設計、穩定的製程、嚴謹的品管等作業流程管理，在各自分工的技術發展平台上，開發符合國人口味的安全與美味的產品。同時也關心消費者的生活習慣病下，開發相關的健康食品，例如AB優酪乳、低糖高纖豆漿、無糖高纖豆漿、茶裏王日式無糖綠茶、純喫茶無糖綠茶、高纖燕麥穀奶、LP33優酪乳、濃韻烏龍茶、健康3D等二十餘項的健康食品，保健功效包括胃腸功能改善、調節血脂功能、不易形成體脂肪、輔助調整過敏體質功能及免疫保健功效、調節血糖功能等。

對於歷年來開發上市深受消費者喜愛的美味產品，我們持續精進改良產品，讓產品風味更貼近大眾需求，飲食更健康。例如在減少食品添加物的含量努力上，我們降低速食麵的鹽含量，開發了各類低糖或無糖的飲品，例如AB無加糖優酪乳、LP33無加糖優酪乳與無糖茶飲料等。

(2) 創新研發與加工技術，造就領導性產品問世

統一企業公司產品別橫跨乳品、飲料、速食麵、肉品、冷凍調理食品、冰品、甜點、烘焙食品、麵粉、食用油等，歷年不斷地致力於新產品研發和相關技術之創新或引進，逐步累積了食品核心技術和競爭力，並在市場或產業技術上，皆持續佔有領導地位。同時持續增進的加工技術，除了提昇統一企業之製造生產力之外，對整體食品產業之量產製程技術層次提昇上，亦產生了間接之貢獻。

在歷年來持續投入的技術研究與引進建立各項加工生產技術與製程，諸如膜過濾除菌技術、低溫茶萃取技術、單細胞回甘萃取技術、冰析鮮萃工法、PET飲料無菌加工製造技術、非油炸麵製程技術等，因此造就多項創新性、革命性之領導產品的問世。包括：保留完整營養的瑞穗極制72°C低溫殺菌鮮乳、首創冷藏系列之純喫茶、回甘的茶裏王茶飲料、非油炸麵系列、無菌包之滿漢大餐、改善腸胃道之AB優酪乳等等。

(3) 掌握食品素材技術，提高產品品質

中央研究所在原料品質控管上，以技術為根，支援原料品質適當規格與第二供應商的建立，除可以減少斷貨風險之外，也可以破除價格聯合壟斷，擴大採購議價空間。並優先採用國際優良供應商，以防止食安風險發生。創新成立包材與材料分析技術團隊，逐步建立與掌握各類原料、物料、添加物之技術能力，減低添加物的使用，讓產品用料更安全。同時在產品包材上，進行材質解析，提出最適條件，讓包材更環保更安全。

(4) 掌握源頭安全管理 賦予商品品質的保證

我們採取原物料的源頭管理策略，投入原料品質研究，建立有效之供應商安全衛生評鑑機制與各項原料的危害因子分析能力，用以確保各類原料與添加物符合食品安全衛生法規的要求。更對於生乳與茶葉等關鍵農產品，建立生乳危害因子監控與牧場各類管理要求，掌控穩定乳源品質，並建立茶飲料上游製程技術，掌握茶葉品質安全。同時，建置防範食品原料摻假、防偽檢驗技術與風味異常解析能力，架構起原物料安全衛生之防護網，賦予商品品質的保證。

4. 研發投資之計劃

針對以下研發重點項目，將個別列入專案研發運作，108年度預定投入約3.8億研發費用。

- (1) 乳品、飲料、速食麵、烘焙、鮮食與營養保健等創新製程與產品之開發。
- (2) 現有產品品質提升之技術研發。
- (3) 產品美味機能技術研發。
- (4) 高營養保健技術建立與產品開發。
- (5) 食品原料摻假、防偽檢驗技術與風味異常解析之技術建立。
- (6) 最適化、環保及功能性包材導入與應用。
- (7) 添加物之安全性解析與新原素材的導入與應用。

5. 未完成（進行中）研發計劃現況

- (1) 依據公司產品精緻化的策略，研發創新性與消費者需求的產品。
- (2) 追求降低食品加工過程之添加物，突破技術瓶頸，積極進行加工技術提升任務。例如，膜過濾除菌技術的應用、仿現煮麵之技術開發與應用。
- (3) 持續強化食品原料源頭管理機制，追求產品的品質安全保證。例如，持續佈建茶葉生產履歷系統、鮮乳之牧場源頭管理。
- (4) 持續推廣研發設計服務，擴大研發智財效能：中央研究所自89年起，為了擴展公司40餘年之研發智慧財產權之效益，將推廣研發設計之服務對象，放大研發的人力與資產的投資報酬，將有計畫的把無形的研發智權轉化成有形的績效營收。

6. 預計完成量產時間：依據不同產品的上市計畫，進行量產時程安排。

7. 未來研發成功主要因素

在正確的策略指導與堅實的技術能力基礎上，研發團隊以市場需求為目標，開發創新性、獨特性與品質優良的產品。不管是產品設計或技術研究，研發團隊都在嚴謹的專案管理程序下，各專業小組leader掌握了專案的計畫評估、計畫執行與績效考核，並在團隊溝通合作下，完成預定目標。這些都是研發成功必須掌握的因素。

(四) 長、短期業務發展計劃

1. 長期業務發展計劃

本公司將持續運用「一個核心+四個主軸」經營大戰略，以「品牌管理」為戰略核心，以「製造+研發」、「貿易流通」、「通路經營」、「策略聯盟+策略併購」四個主軸為發展方向，積極深耕泛亞洲區域佈局，以「創造公司最大的經營價值」為長期的經營目標。

- (1) 品牌管理：除延伸多品牌操作的優勢能力，持續精耕大品牌外，也藉由大數據洞悉消費者的購買行為和消費趨勢，力求優化產品結構與行銷投入效益，同時強化品牌的核心價值與消費者認同感，推升與鞏固各大品牌的市場競爭地位。
- (2) 製造+研發：致力發揮「製造研發」機能支撐「品牌」核心發展，佈建艦隊式的製造配置，同時持續研發與引進新生產技術及強化品質的基礎研究，不斷提升工藝水準，增加產品附加價值。
- (3) 貿易流通：本公司目前已在韓國、台灣、大陸、印尼、越南、泰國及菲律賓等地佈建以製造為基礎的營運據點，這些據點不但是行銷的網絡，更將是全球採購的平台，廣納天下貨物。
- (4) 通路經營：本公司與合作夥伴將加強產品推廣，滿足消費者對產品多元性和便利性的需求，再藉由優化流通體系，掌握商機精耕，開拓任何可能的新通路、新市場。透過高附加價值的物流體系串聯採購網路、製造網路、行銷網路和零售網路中的每一個據點，有助於與主要零售連鎖或全球知名品牌建立策略供應和經銷代理關係。
- (5) 策略聯盟+策略併購：致力加速取得或鞏固各個核心品類的制高點，加強與國際大廠的策略聯盟合作，掌握競爭者無法撼動的市場地位，著眼泛亞洲市場的宏觀佈局。

2. 短期業務發展計劃

本公司將展現追求「優質成長」的企圖心，對內強化內部管理優化體質，對外則展開全面市場攻擊戰略，積極開疆闢土，善用經濟規模、區域擴張、組織能力與行銷戰術，維持及保障自身的戰略優勢。經營管理的重點包括：

- (1) 品牌價值強化：聚焦精耕大品牌與大SKU，以品牌經營創造價值，以建立產業地位，擴大市場佔有率。
- (2) 獲利能力提升：精練基本功，調整最佳生產效益與最高附加價值之產品組合結構與行銷資源配置。
- (3) 市場機制掌控：持續掌握市場訂價能力，維護盤價穩定，加強對利害關係人的掌握度與敏感度。
- (4) 紀律與執行力表現：貫徹誠實經營理念，落實全球運作管理紀律與策略實踐。
- (5) 社會責任參與：重視公司治理、食品安全、員工福利、工安環保與社會參與。

二、市場及產銷概況

(一) 市場分析

1. 主要商品(服務)之銷售地區：

本公司主要商品99.54%皆在國內銷售及服務。本公司之子公司亦跨足中國及東南亞市場。

2. 近二年度國內主要產品的市場佔有率(%)

	107年	106年		107年	106年
畜產飼料	2.6	2.6	鮮乳	32.6	34.5
麵粉	8.3	8.9	優酪乳	69.9	72.9
食用油	1.8	2.1	調味乳	38.3	44.7
速食麵	39.7	42.6	調味豆奶	39.0	44.4
醬油	36.4	36.9	布丁	70.0	69.7
咖啡飲料*	18.0	19.7	加工肉品	32.2	35.5
果汁飲料*	6.6	10.3	冷凍調理食品	14.3	14.5
包裝水	16.3	18.0	冰品	5.5	4.9
茶類飲料*	41.9	42.4			

*含常溫及冷藏。

3. 本公司及海外地區各主要產品市場未來之供需狀況與成長性、競爭利基及發展遠景之有利、不利因素與因應對策:

畜產飼料

1. 主要商品之銷售(地區)情形：

- (1) 主要銷售商品為豬、雞、乳牛等禽畜產飼料及寵物飼料。
- (2) 銷售地區：國內地區。

2. 市場未來之供需狀況與成長性：

未來畜產飼料產業同時面臨風險與轉機。風險方面，台灣在WTO架構下全面開放農產品進口，整體市場已受衝擊；進口原料帶動飼料價格劇烈波動，禽畜產品受進口肉品及經濟景氣循環影響，導致國產禽畜肉品市場價格的不確定性。飼料成本受國際穀物價格波動及台幣升值影響，成本掌握難度較高。轉機方面，寵物食品隨經濟成長與社會家庭型態轉變，持續穩步發展，附加價值高的乳牛飼料與TMR尚有發展空間。

3. 競爭利基及發展遠景之有利、不利因素與因應對策：

- (1) 競爭利基與有利因素：本公司擴大發展乳牛飼料與TMR，結合專業技術服務團隊，創造產品差異與市場區隔，提升商品與服務價值；『寶多福』維持國產寵物料第一品牌優勢，全力提升專業品牌形象，建構品牌價值。
- (2) 不利因素與因應對策：玉米、黃豆等主要原料均仰賴進口，獲利易受國際行情變動影響；養殖戶因禽畜產品價格及成本波動影響，財務風險漸高。針對上述不利因素，本公司採購專業經營團隊，將研判最佳採購時點，有效管控採購成本及慎選優質客戶，嚴格控管客戶帳、票期，來降低風險。

麵粉

1. 主要商品之銷售(地區)情形：

- (1) 主要產品為麵粉。
- (2) 銷售地區：除供應本公司速食麵廠及麵包廠使用外，主要銷售國內地區。

2. 市場未來之供需狀況與成長性：

因國人飲食水準提升，對麵粉製品的需求精緻且多元，然而少子化加上景氣低迷，近幾年來麵粉銷售皆呈現負成長，107年來整體麵粉消費量，持續呈現小幅衰退。

本公司現階段秉持落實優質精緻化經營策略，積極提升產品競爭力，厚植品牌戰力，以因應台灣麵粉產業大者恆大與利基型業者同時並存的未來趨勢。

3. 競爭利基及發展遠景之有利、不利因素與因應對策：

- (1) 競爭利基與有利因素：本公司廣大延綿的銷售網路、堅強的研發團隊、高科技的磨粉技術、靈活的業務系統、及優良產品品質、有效率的售後服務中心。
- (2) 不利因素與因應對策：市場飽和、產能過剩。因應對策為通路深耕、貫徹產品高附加價值化及結構優化與原料差異化，創造資源整合效益，提升毛利率以為因應。

油脂

1. 主要商品之銷售(地區)情形：

- (1) 主要產品為純種油(芥花油、沙拉油)、機能油(綺麗健康油)等家庭食用油。
- (2) 銷售地區：國內地區。

2. 市場未來之供需狀況與成長性：

107年整體家庭食用油的市場銷售金額受少子化、獨居、開伙次數減少，少油概念等因素呈現衰退趨勢。受油安事件影響，消費者日益重視品質安全與健康，對油品的價格敏感度降低，消費趨勢流向願意選購較高價格的純種油與進口油品，具獨特性的機能油種和高營養價值/高品質的食用油將更具持續成長的潛力。

3. 競爭利基及發展遠景之有利、不利因素與因應對策：

- (1) 競爭利基與有利因素：聚焦機能油、純種油的發展與強化品牌價值，擴大市場佔有率與產業地位，調整最佳生產效益與最高附加價值之產品組合，投入最適行銷資源配置以提升獲利能力。
- (2) 不利因素與因應對策：受限於市場範圍、進入障礙低、零售通路業者為增加獲利來源發展自有品牌、外食比例高及少油健康趨勢等因素，家庭食用油的市場呈現高度化競爭態勢。針對上述不利因素掌握關鍵原物料的行情趨勢與供需變化外，更著重源頭安全管理機制與產品鮮度管理，洞悉消費需求與掌握產品消費趨勢，力求讓產品結構和行銷投入更精準。

速食麵

1. 主要商品之銷售(地區)情形：

- (1) 主要銷售的產品品類有生活麵(速食麵)、休閒麵(乾吃麵)、麵條、鮮食麵體及肉燥風味醬等。主要品牌有統一麵、滿漢大餐、來一客、科學麵、阿Q桶麵、統一脆麵、拉麵道、好勁道麵條、統一調合米粉、大補帖、大陸地區老壇酸菜牛肉麵、湯達人、冠軍榜及藤嬌等、越南地區unif方便麵、菲律賓地區Ho-Mi方便麵等。
- (2) 銷售地區：國內及大陸地區為主，部份產品外銷香港、韓國、馬來西亞等地區。

2. 市場未來之供需狀況與成長性：

- (1) 台灣速食麵市場自104年起在高價位商品的帶動下已連續4年成長，107年整體速食麵市值達110億元歷史新高，較106年成長0.70%，但成長幅度已趨緩。(107年Nielsen資料)
- (2) 大陸地區：作為本集團高端生活麵品牌代表，「滿漢大餐」以傳承中華美食為己任，精心熬煮的醇香高湯，搭配封存鮮嫩肉塊與原汁的料理包，致力成為消費者心中最具價值感、不將就的代餐麵。

3. 競爭利基及發展遠景之有利、不利因素與因應對策：

- (1) 競爭利基與有利因素：本公司R&D技術的創新能力、經驗豐富的行銷團隊、堅強的銷售通路結構及產銷流程效益提升。
- (2) 不利因素與因應對策：受國際原物料行情波動及食安法規新法上路，營運成本與風險提高。超商鮮食產業持續成長，搶食速食麵市場。未來因應對策：提升供應鏈管理能力、持續強化研發技術、跨入鮮食市場。
- (3) 本集團在大陸地區方便麵上不斷研究與創新，並隨著時代進步，消費者生活型態的改變，開發自熱食品、冷鮮麵與休閒食品，以期滿足消費者於不同場合和時機，皆能享受便利與美味的食品。

乳品

1. 主要商品之銷售(地區)情形:

- (1) 主要產品有冷藏鮮乳/冷藏調味乳（瑞穗鮮乳、瑞穗極制低溫殺菌鮮乳、Dr. Milker、瑞穗調味乳、統一水果牛乳）、冷藏機能牛乳（統一營養強化牛乳）、優酪乳/冷藏乳酸飲料/益生菌保健食品（AB、LP33、EROS、多多、AB纖維素、LP33益生菌膠囊）、冷藏豆米漿/常溫豆漿(統一陽光、統一蜜豆奶)、燕麥奶(統一陽光高纖燕麥穀奶)、冷藏布丁（統一布丁、His & Hers義式布丁）、冷藏咖啡（輕鬆小品）、泰國地區木瓜牛奶、菲律賓地區奶茶。107年我們在鮮乳、調味乳、優酪乳、豆米漿皆為台灣市場第一品牌。

- (2) 銷售地區：國內地區。

2. 市場未來之供需狀況與成長性:

台灣市場的生咖啡豆進口量，過去五年來均以每年10%上下的速率成長；咖啡館和茶攤產業的增長，帶動B2B鮮乳需求的穩定攀升；做為台灣最大的B2B鮮乳供應商，我們在品質控管、規模經濟和冷鏈配送能力上的專業沒有對手。

國際業務是乳品未來成長空間最大的領域，目前我們已在東南亞的乳飲品市場開展布局，也藉著澳洲進口鮮乳業務磨練國際業務的操作能力。

3. 競爭利基及發展遠景之有利、不利因素與因應對策:

- (1) 本公司擁有台灣市場上規模經濟效益最高、且品質最穩定的冷藏供應鏈。乳品的品牌經營上精益求精，持續提升產品力與定價能力，成為公司附加價值來源的重要支柱之一。本公司在已佈局的乳品類別中，皆進入前三強的品牌地位。
- (2) 國產乳源供需長期失衡是限制鮮乳業績增長的最主要因素，本公司經由提升酪農戶的牛隻生產力、泌乳量、降低牛隻流行病風險、改善產出品質等做法，穩定擴增乳源。主要通路習於以價格競爭奪取消費流量，而供應商也不斷面臨在通路客戶之間選邊站的抉擇；本公司的乳品業務對於價格控管一向非常嚴謹，並以出眾的品牌力及產品力，協助通路吸引顧客前來消費。

茶飲料

1. 主要商品之銷售(地區)情形：

- (1) 主要品牌有麥香、茶裏王、純喫茶、飲冰室茶集、美研社、大陸地區統一冰紅茶、統一綠茶、小茗同學、統一阿薩姆奶茶、泰國地區unifIT綠茶、菲律賓地區綠茶。涵蓋綠茶、奶茶、紅茶、烏龍茶、檸檬茶、花茶和果茶等品類。

- (2) 銷售地區：國內及大陸地區為主，小部份產品外銷香港、菲律賓等東南亞地區。

2. 市場未來之供需狀況與成長性：

依7-11的銷售資料：純喫茶市佔率15.46%為第一大品牌，較去年同期增加1.50%；麥香市佔率13.64%，較去年同期增加0.71%，成為第二大品牌；茶裏王市佔率10.86%，較去年下降0.16%，成為第三大品牌。

108年大陸地區「統一冰紅茶」將持續「青春無極限，不服就去戰」的年度主題，結合熱門遊戲賽事—王者

榮耀職業聯賽(KPL)，進行多管道傳播；「統一綠茶」持續「親近自然」玩轉綠色行動，創造有趣、有價值的內容與消費者溝通；「小茗同學」從品牌建設出發，與文化產業「大英博物館」合作，打造知性與趣味的氛圍，吸引年輕學生族群；「茶•瞬鮮」將持續在品牌建設及產品力上精進，為提供消費者新鮮、高品質的冷藏產品而努力。本集團因應消費趨勢的變化，將計劃性推出新型態即飲茶產品，以滿足消費者在不同領域與消費場景下的需求。

3. 競爭利基及發展遠景之有利、不利因素與因應對策：

- (1) 競爭利基與有利因素：本公司擁有領先的無菌生產線設備與製程技術；策略聯盟將部份產品轉至代工廠生產，藉由集中生產提升生產效益；通路合作、凝聚優勢，合作推動創新促銷活動；嚴謹化新品上市流程，品牌聚焦經營；整合採購資源，掌握成本競爭優勢。
- (2) 不利因素與因應對策：原物料價格不斷提升，壓縮毛利空間。針對上述不利因素，我們將瓶身與標籤重新設計，抑制系統性成本的增加；透過整合採購資源，掌握原料成本競爭優勢；提升內部研發技術開發具差異性產品，與市場競品區隔，避免價格戰的衝擊；專注品牌經營，以創新促銷手法取代價格促銷競爭。
- (3) 大陸地區飲品業務秉持聚焦經營、品牌建設的策略，108年持續產品新鮮度管理，致力帶給消費者更好的口感體驗。

咖啡飲料

1. 主要商品之銷售(地區)情形：

- (1) 主要產品有咖啡飲料、咖啡豆；主要品牌有左岸咖啡館、咖啡廣場、Cophi、大陸地區雅哈咖啡及朗朵、泰國地區A-Ha。
- (2) 銷售地區：國內、大陸及泰國為主。

2. 市場未來之供需狀況與成長性：107年整體即飲咖啡市場相較同期衰退5.1%。通路結構上，便利商店仍是主要的銷售通路。在使用行為上，拿鐵口味仍是消費者最多的選擇，黑咖啡市場皆呈現大幅成長，精品咖啡之接受度也持續提高。

大陸地區：隨著生活品質升級，健康、環保與追求生活品味愈加被社會關注，本集團開發咖啡新系列旋蓋鋁罐產品於108年1月上市，探索高端飲品市場。

3. 競爭利基及發展遠景之有利、不利因素與因應對策：

- (1) 競爭利基與有利因素：本公司同時掌握CVS現煮咖啡與即飲咖啡兩個不同消費需求的市場，擁有專責的研究團隊，具咖啡鑑定師資格，並獲得多張具有公信力之國際證照，且有完整咖啡類別的教育訓練系統。完整的包裝和價格策略得以滿足不同消費族群需求。
- (2) 不利因素與因應對策：媒體分散趨勢越來越明顯，致使必須投資更多推銷費用在品牌傳播，才有足夠傳播效益。此點不利因素，將依品牌特性尋求最佳傳播媒介，讓效益發揮到極致，並搭配通路活動以達整合性行銷的功能。

綜合飲料

1. 主要商品之銷售(地區)情形：

- (1) 主要銷售品類含括果汁、包裝水及運動飲料。主要品牌有纖果食感、園之味、原味本舖、水事紀麥飯石礦泉水、H2O純水、UNI water純水、統一PH 9.0鹼性離子水、大陸地區統一鮮澄多、海之言、怡賞、「ALKAQUA愛誇」礦泉水、泰國及菲律賓地區Unif果汁。
- (2) 銷售地區：國內及大陸地區。

2. 市場未來之供需狀況與成長性：

- (1) 台灣果汁品類，107年整體果汁市場值微幅衰退2.06%。近年食安議題更是消費者心中不可缺少的要素，廠商改以推出優質高單價商品取代以往加量不加價的策略。台灣市場水果供應充足，採買便利，相

較於其他歐美國家，包裝果汁飲用比率相對偏低，在都會區外食人口增加及健康意識抬頭的情況下，仍有市場開發的空間。

(2) 107年台灣包裝水整體市場規模約92.63億元，較106年減少3.645%。107年度統一包裝水(不含在7-11銷售的H2O(iselect))整體市佔率為16.27%，較106年度雖減少1.72%，仍維持市佔率第一之廠商。(資料來源為Nielsen)

(3) 108年「ALKAQUA愛誇」將持續貫徹「一瓶出色的天然礦泉水」的品牌主張。繼續深入挖掘「新生代」與「新中產」消費群體需求，傳播好產品「偏矽酸含量大於50 mg/L」的理性訴求及「天生出色的情感共鳴，致力於為消費者提供更優質的天然礦泉水選擇與更出色的消費體驗。

3. 競爭利基及發展遠景之有利、不利因素與因應對策：

(1) 競爭利基與有利因素：本公司設立食安中心，為品質把關；自製與代工雙模式，取得最佳之營運規模；通路合作、凝聚優勢；嚴謹化新品上市流程，聚焦品牌經營；整合採購資源，掌握成本競爭優勢。

(2) 不利因素與因應對策：我們將領導品牌導入「質」的競爭，專注品牌的經營；整合原物料採購平台供應鏈，避免管理疏失的成本。調整最佳生產效益的機台配置，以國際共購模式取得最低的生產成本。

麵包、糕點、冷凍麵糰

1. 主要商品之銷售(地區)情形：

(1) 主要商品有土司、點心麵包、調理麵包、派司、餐包、兒童麵包、糕點及冷凍麵糰等。主要銷售通路有各大CVS、超市連鎖、餐飲連鎖、量販連鎖與特販通路。

(2) 銷售地區：國內地區。

2. 市場未來之供需狀況與成長性：

消費者生活型態的改變，從過去講求便宜又大碗的商品，逐漸轉為追求小型且精緻化的高附加價值商品。本公司為包裝麵包產業之龍頭，採用先進設備與高標準的食安規格來檢視生產製程，來滿足消費者烘焙產品期待的高品質。

糕點為嗜好品，消費者著重的是價值非價格，高價烘焙專賣店興起，產品具有更高價值空間發展性，高附加價值為主流趨勢。國內冷凍麵糰市場主要為業務用市場。

3. 競爭利基及發展遠景之有利、不利因素與因應對策：

(1) 競爭利基與有利因素：本公司整合內部的研發、製造、配送與行銷外，也積極結合外部廠商資源，強化自身技術與能力；通路布建網絡綿密；充分運用集團資源整合上游供應商至下游通路端；物流體制完善，利用完善的資訊系統與溫控理貨配送物流及高規格的食物安全控管。

(2) 結合資訊系統及多元化的生產基地與DC支援，有效縮短出爐到店時間及最高規格的食物安全控管。具有常溫糕點研發及量產技術之know-how，並投入廣告資源、經營品牌。本公司冷凍麵糰已取得ISO9001、ISO22000的認證，原物料經食物安全中心嚴格把關，品質穩定。

(3) 不利因素與因應對策：社會大眾非常關注食物安全議題，任一產品只要稍有疑慮，被媒體片面報導後，就有可能受消費者誤解而拒買。但危機即是轉機，統一企業設立業界最高的食物安全控管制度，從原物料到生產配送流程皆嚴格控管。妥善運用消費者對食安的關心，反而能使統一企業產品更受消費者青睞。

冷凍調理食品

1. 主要商品之銷售(地區)情形：

(1) 主要產品有麵皮類水餃、湯包、生煎包及貢丸等產品，品牌為統一及第、獨饗。

(2) 主要銷售地區為國內地區。

2. 市場未來之供需狀況與成長性：

國內水餃市場銷售量在107年整體零售市場呈微幅衰退，在外食增加趨勢仍維持不變下，市場版塊有部分將

由零售逐漸移向業務餐飲通路。將在原有零售通路品項聚焦經營，並將逐步加重對CVS通路微波即食及直營通路之佈建與資源配合投入，期能達到全面、零死角通路策略目標。108年產品推廣方向將持續以優質化、差異化的行銷策略進行來減緩價格競爭因素，並投入媒體廣告，藉此來增加消費者認同的附加價值。

3. 競爭利基及發展遠景之有利、不利因素與因應對策:

- (1) 競爭利基與有利因素：通路佈建綿密，有利產品鋪貨及銷售；持續投入研發高優質及高附加價值產品。
- (2) 不利因素與因應對策：水餃之市場總量成長緩慢，不利固定資本之投入與更新；國際原物料上漲、成本上升。針對上述不利因素，我們將積極投入微波即食市場之開拓、並優化升級現有產品以符合市場版塊移動趨勢；尋求各環節之成本合理化、並以差異化、優質化策略提升產品價值來減緩價格競爭因素。

冰品

1. 主要商品之銷售(地區)情形:

- (1) 主要商品為消費用冰品、業務用冰品及冰塊業務。消費用冰品的主要通路為全省7-11及全聯，居冷凍冰品前五大暢銷品項，並穩定成長。業務用冰品主要供應冰淇淋原料供市售茶攤使用，銷售穩定成長。冰塊業務於通路深耕下銷售穩定。
- (2) 銷售地區：主要為國內地區。

2. 市場未來之供需狀況與成長性:

冰品事業部秉持「精兵、精業」原則，致力營運聚焦化、獲利極大化。投入研發資源開發垂直性創新商品；透過持續創新商業模式；並以高於法規、優化商品至符合社會觀感與消費者期待之食安標準。

3. 競爭利基及發展遠景之有利、不利因素與因應對策：

- (1) 競爭利基與有利因素：業務簡單及資源集中，有助快速反應與因應市場變化。
- (2) 不利因素與因應對策：因應高食安標準必須增加成本之投入，但亦藉技術提升創造低替代性與高差異化商品，將可免於市場競爭，可期長期穩定獲利。

醬油暨調味品

1. 主要商品之銷售(地區)情形:

- (1) 主要產品為醬油類及調味品類產品，品牌為四季、龜甲萬及大陸地區統一醬油、龜甲萬醬油。
- (2) 銷售地區：國內及大陸地區。

2. 市場未來之供需狀況與成長性:

國內醬油市場銷售量，在外食市場持續增加的趨勢下，市場版塊有由零售逐漸移向業務加工用通路，為穩固領導品牌的地位，將積極建構通路優勢，聚焦品類經營。未來之產品推廣方向將持續以優質化、差異化的行銷策略來進行，藉此來增加消費者認同的附加價值，進而減緩價格競爭因素。

3. 競爭利基及發展遠景之有利、不利因素與因應對策：

- (1) 競爭利基與有利因素：本公司通路佈建綿密，有利產品鋪貨及銷售，並持續投入研發費用提升產品力，以永續發展。
- (2) 不利因素與因應對策：醬油之市場總量成長緩慢，不利固定資本之投入及更新，因此以提升產品的附加價值來強化市場之開拓，並確實掌握消費脈動，尋求各環節之溯原管理，掌控風險因子，嚴格把關。

肉品

1. 主要商品之銷售(地區)情形：

- (1) 主要產品有中式加工肉品(香腸、嘟嘟好香腸等以『滿漢』為品牌)及西式加工肉品(火腿、培根、西式香腸等以『博客』為品牌)。主要銷售通路有傳統、特販、CVS等通路。另有外食小組專責業務用市場通路的開發。

(2) 銷售地區：國內地區。

2. 市場未來之供需狀況與成長性：

整體豬肉肉品加工產值約74.65%為業務用市場；而市售包裝的香腸及西式肉品(熱狗、火腿、培根、西式香腸)市場值則約為14.9元(資料來源為Nielsen)，隨著外食增加的趨勢，即食產品市場為未來開拓的主要方向。

3. 競爭利基及發展遠景之有利、不利因素與因應對策：

(1) 競爭利基與有利因素：本公司的研發能力強，領導市場推出新品，並不斷提昇產品之品質及口味；通路廣、擁有廣大經銷體系，鋪貨能力強。另滿漢、博客中西式產品，擁有CAS、GMP雙重認證及ISO 22000 品質認證(結合ISO及HACCP之認證)，以「安心、美味、便利」將產品提供給消費者。

(2) 不利因素與因應對策：豬價易受疫情及國際行情等影響，成本難以掌控；產品同質性高，價格競爭激烈；消費者對於豬肉加工品健康的疑慮，影響消費意願，食品安全意識提升，畜產產業備受衝擊，內部檢驗成本再提高。針對上述不利因素，未來將以符合食安檢驗標準的原物料，來開發高品質加工產品。

保健食品

1. 主要商品之銷售(地區)情形：

(1) 主要商品為Metamin健康3D、預倍葉黃素+DHA藻油、PowerMate可可麥芽牛奶。

(2) 銷售地區：國內地區。

2. 市場未來之供需狀況與成長性：

台灣邁入高齡化社會，對營養及保健食品市場需求與成長空間大。「預倍葉黃素+DHA藻油」雙效照護配方，專利游離型葉黃素，精純好吸收，DHA藻油，營養純淨珍貴，幫助明亮世界且靈活思緒，並榮獲2018 國家生技醫療品質獎(營養品質保健品類 銅獎)。「PowerMate可可麥芽牛奶」為乳含量50%以上的營養飲品，含維生素B群和礦物質等，幫助國人迅速補充所欠缺的營養素，維持健康和體力。

3. 競爭利基及發展遠景之有利、不利因素與因應對策：

(1) 競爭利基與有利因素：經國家衛生研究院技術授權，再透過本公司優秀之研發團隊，以獨家冷光篩選平台組合PPAR活性高之素材開發而成，經台北醫學大學、海洋大學多重動物試驗確認配方有效性。於台中榮總進行人體試驗後，還發表於知名國際期刊Nutrition Research。搭配嚴謹之製程，是技術門檻很高、品質安全之保健食品。

(2) 不利因素與因應對策：與本產品概念近似的紅麴產品已有10億元市場，類似功效的納豆激酶也有4億元市場。本公司需要投入更多行銷資源以凸顯產品的特殊性與差異化，避免與低價商品競爭。

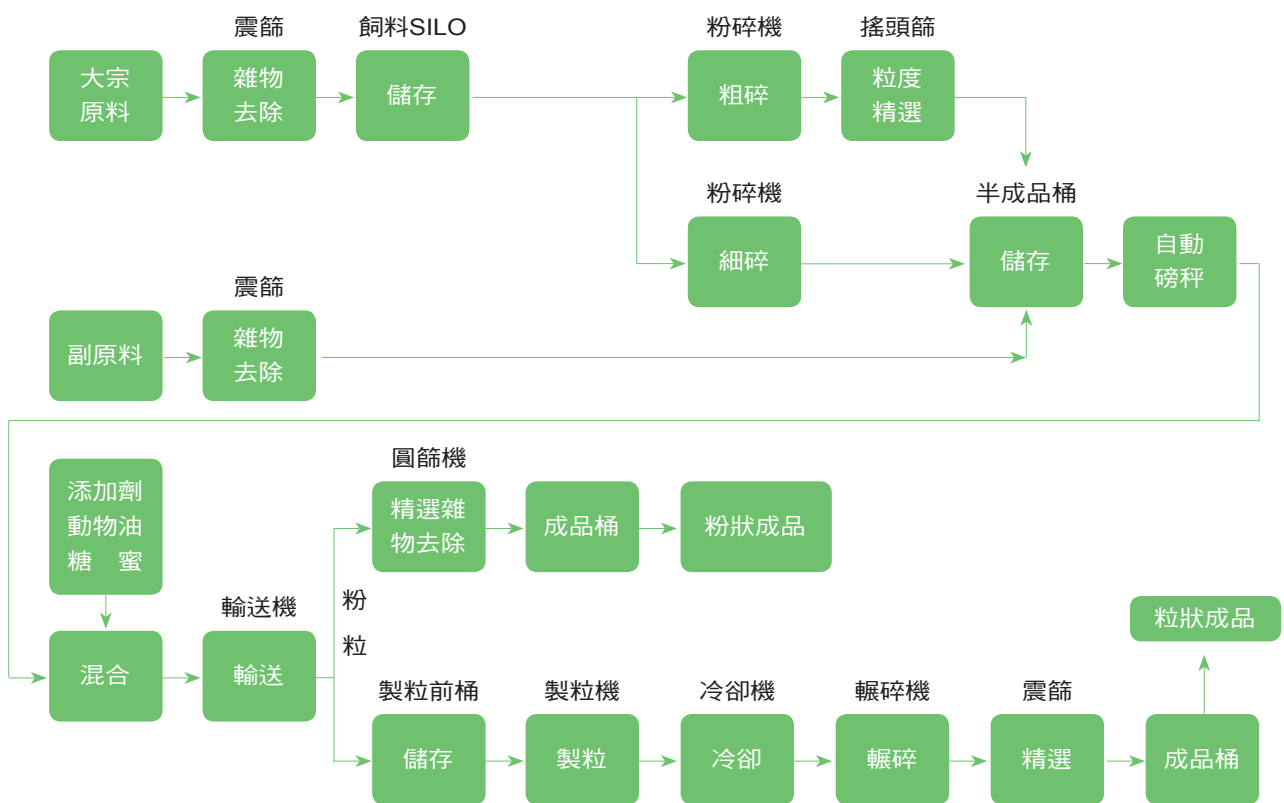
(二) 主要產品之重要用途及產製過程

1. 主要產品之重要用途

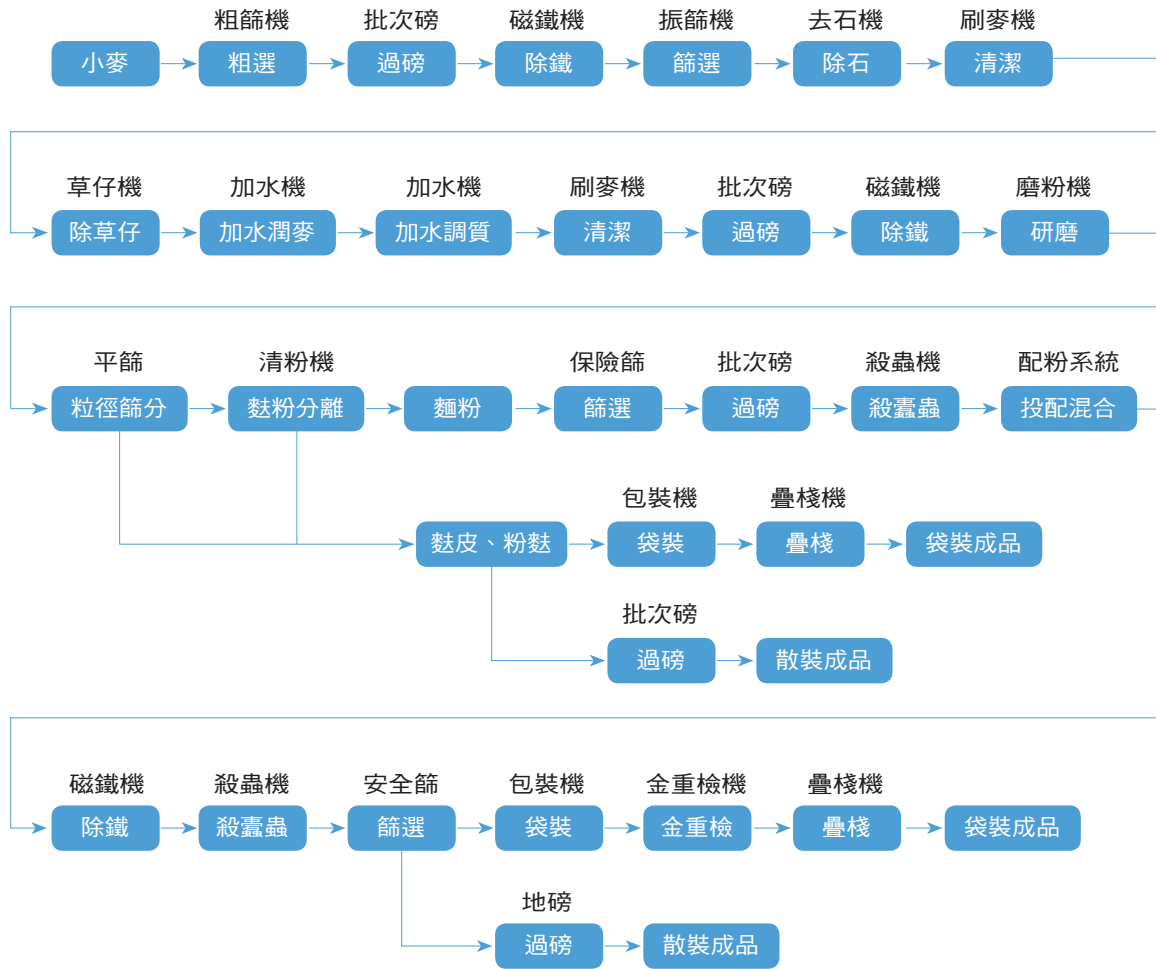
本公司針對不同市場需求，配合消費趨勢變化，經由完整的製造流程及技術來開發各種產品，以提供食品再加工、漁畜牧業及一般消費性食品使用。本公司將一點一滴的耕耘，一步一腳印的落實，並秉持著「三好一公道(品質好、信用好、服務好、價格公道)」的經營理念，強調建立工業安全衛生體系和環境管理系統，使消費者安心享用統一之產品及服務。

2. 主要產品之產製過程

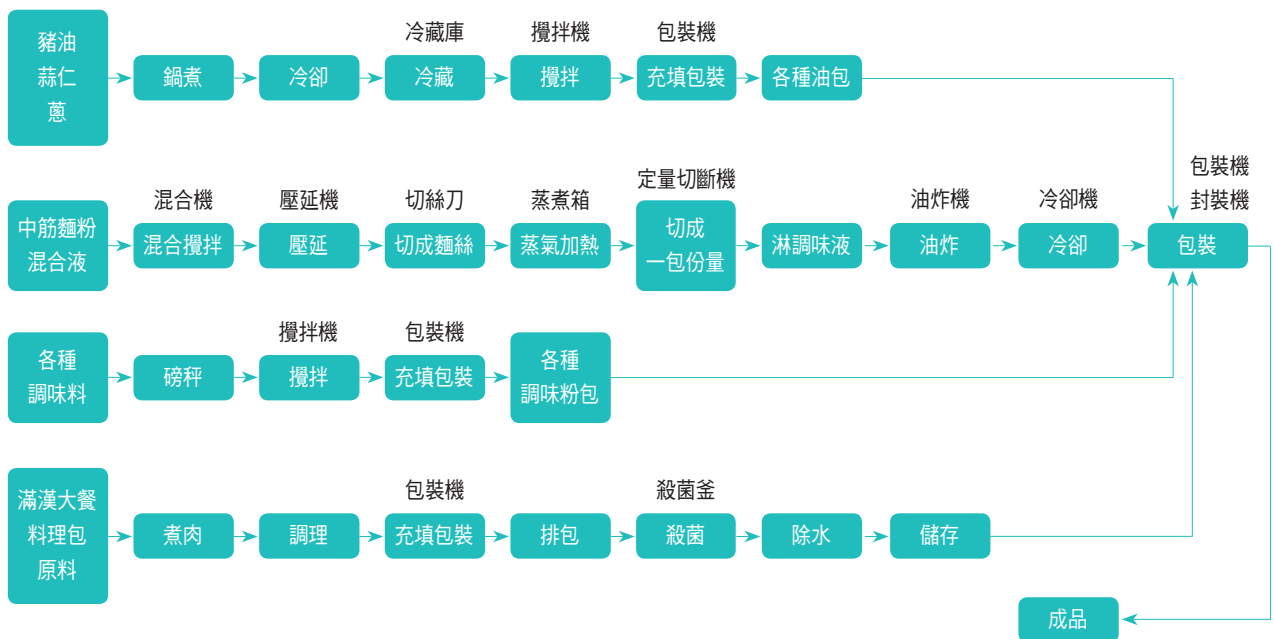
(1) 畜產飼料製造流程圖



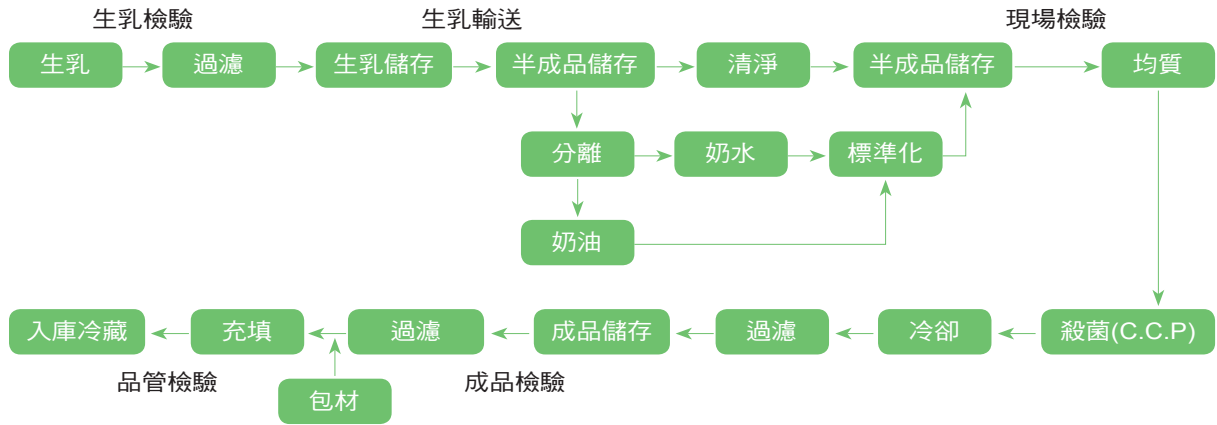
(2) 麵粉製造流程圖



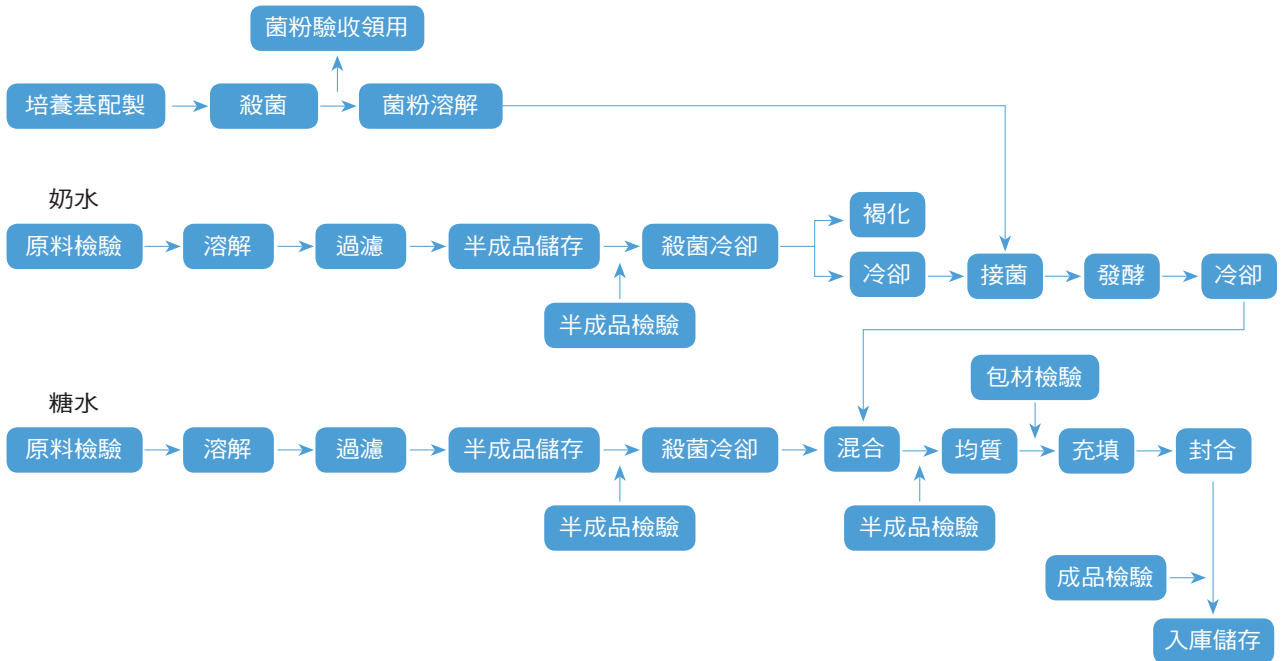
(3) 速食麵製造流程圖



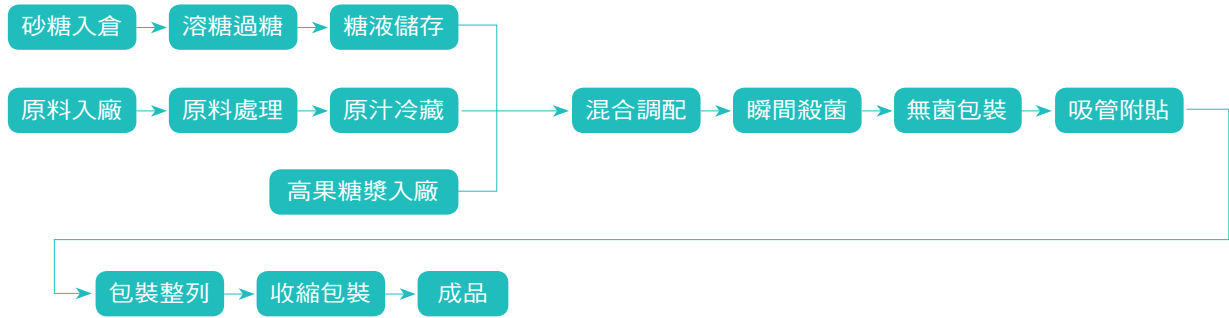
(4) 鮮乳製造流程圖



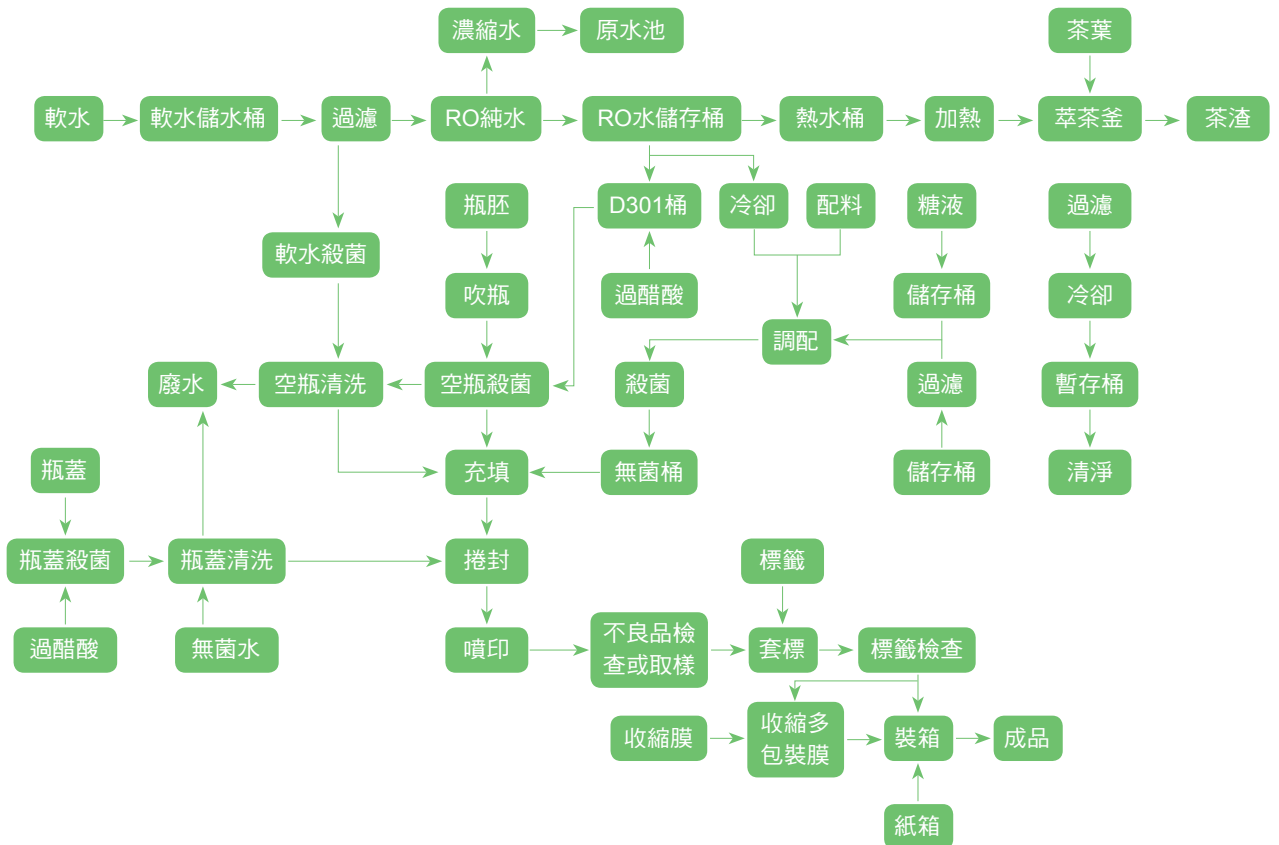
(5) 發酵乳製造流程圖



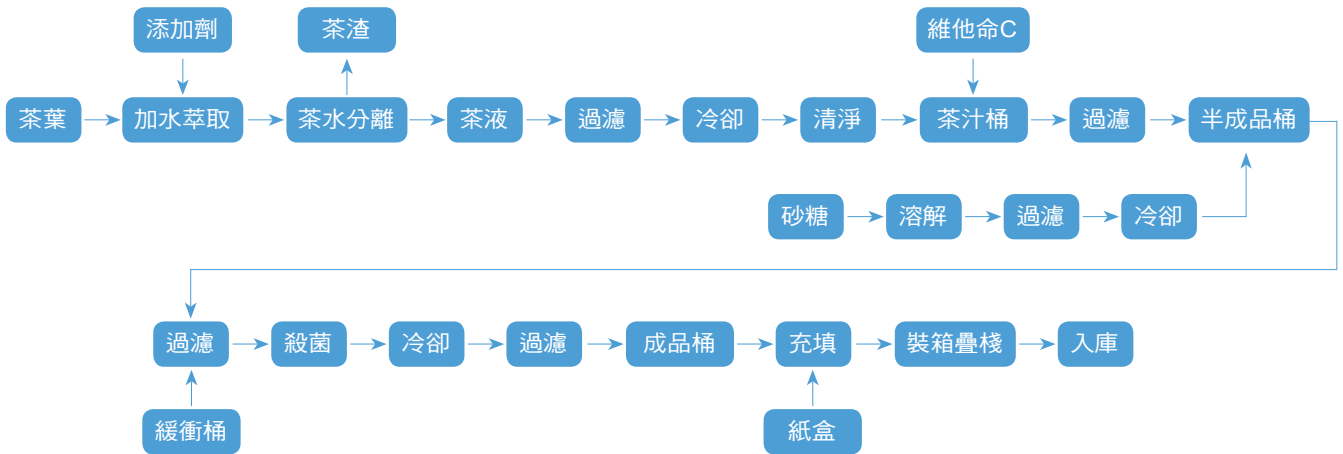
(6) 鋁箔果汁製造流程圖



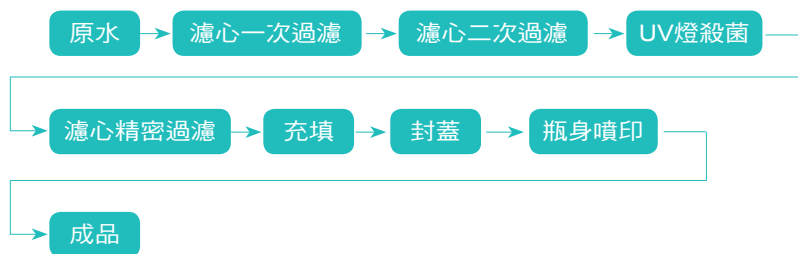
(7) 瓶裝飲料製造流程圖



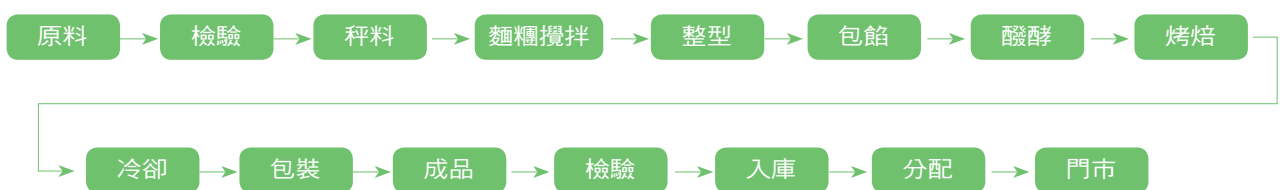
(8) TP冷藏茶製造流程圖



(9) 水製造流程圖



(10) 麵包製造流程圖



(三) 主要原料之供應狀況

產品	原料	主要來源	供應情形
乳製品	生乳	台灣	穩定
	乳粉	大洋洲	
	黃豆/non-GMO	美國、加拿大	
飲料	咖啡	中南美洲、非洲、亞洲	穩定
	砂糖	台灣、泰國	
	茶葉	台灣、東南亞、南亞	
速食麵	麵粉	自行生產	穩定
	牛肉	大洋洲	
	棕櫚油	馬來西亞	
麵粉	小麥	美國、澳洲	穩定
肉製品	豬肉	台灣	穩定
飼料	玉米	美國、巴西	穩定

(四) 最近二年度占進(銷)貨總額百分之十以上之客戶名稱及其進(銷)貨金額與比例

1. 最近二年度主要供應商資料

單位：新台幣仟元

項目	106年				107年			
	名稱	金額	占全年度個體進貨淨額比率〔%〕	與發行人之關係	名稱	金額	占全年度個體進貨淨額比率〔%〕	與發行人之關係
	無				無			

2. 最近二年度主要銷貨客戶資料

單位：新台幣仟元

項目	106年				107年			
	名稱	金額	占全年度個體銷貨淨額比率〔%〕	與發行人之關係	名稱	金額	占全年度個體銷貨淨額比率〔%〕	與發行人之關係
1	統昶行銷股份有限公司	7,553,210	19.23	子公司	統昶行銷股份有限公司	7,770,379	19.95	子公司
2	統昂企業股份有限公司	5,736,204	14.60	子公司	統昂企業股份有限公司	5,498,942	14.12	子公司
3					統一超商股份有限公司	4,015,879	10.31	子公司
	其他	25,993,663	66.17		其他	21,655,138	55.62	
	銷貨淨額	39,283,077	100.00		銷貨淨額	38,940,338	100.00	

(五) 最近二年度生產量值表

(本公司個體資訊)

單位：新台幣佰萬元

主要商品		107年度			106年度		
產品名稱	單位	產能	產量	產值	產能	產量	產值
保健食品	箱	0	0	0	0	0	0
醬油	公噸	0	0	0	0	0	0
調味品	公噸	0	0	0	0	0	0
肉品	公噸	7,000	3,747	732	7,000	3,216	646
飲料	箱	85,501,560	33,729,930	6,683	85,501,560	33,265,919	6,681
果汁	箱	5,901,840	316,462	151	5,901,840	435,224	214
咖啡豆	公噸	0	0	0	0	0	0
乳品	公噸	260,000	194,346	10,797	220,000	196,835	10,678
多多	公噸	22,000	10,400	410	20,000	11,484	453
豆、米漿	公噸	80,000	54,084	1,303	70,000	54,428	1,304
布丁	公噸	13,800	6,236	442	10,000	6,117	434
沙拉油	公噸	6,664	209	20	6,664	208	20
芥花油	公噸	0	277	21	0	337	25
飼料	公噸	211,967	134,238	1,535	210,399	131,500	1,502
麵包	佰萬包	146	132	2,228	181	139	2,241
蛋糕	佰萬包	68	39	738	57	40	747
冷凍麵糰	佰萬包	0.5	0.3	98	0.5	0.2	92
冷調食品	公噸	3,152	3,152	347	3,058	3,058	333
冰品	公噸	40,527	31,657	759	55,802	30,304	771
麵粉	公噸	76,073	76,410	1,463	77,902	79,439	1,505
麩皮	公噸	24,343	27,770	181	25,443	26,483	174
麥片	公噸	4,800	2,825	38	4,800	3,426	46
速食麵	箱	22,308,517	17,030,883	4,794	22,308,517	16,935,819	4,654
速食米、冬粉	箱	817,760	313,644	93	817,760	308,607	90
麵條	公噸	4,390	2,219	150	4,390	2,110	143

註1：產能係以現有設備生產(不含外購)。

註2：產值係以出廠價計算。

(六) 最近二年度銷售量值表

(本公司個體資訊)

單位：新台幣佰萬元

主要商品		107年度				106年度			
		內銷		外銷		內銷		外銷	
產品名稱	單位	量	值	量	值	量	值	量	值
保健食品	箱	17,711	64	0	0	13,989	52	0	0
醬油	公噸	23,679	1,006	0	0	23,344	980	0	0
調味品	公噸	1,938	220	0	0	1,915	222	0	0
肉品	公噸	3,960	782	0	0	3,662	734	0	0
飲料	箱	47,069,177	9,149	280,591	78	50,682,572	9,847	279,276	73
果汁	箱	315,761	119	0	0	465,314	169	0	0
咖啡豆	公噸	4,900	1,369	0	0	4,874	1,375	0	0
乳品	公噸	193,971	10,346	0	0	196,183	9,974	0	0
多多	公噸	13,815	457	0	0	14,699	493	0	0
豆、米漿	公噸	53,900	1,179	0	0	55,015	1,165	0	0
布丁	公噸	9,778	600	0	0	9,449	580	0	0
沙拉油	公噸	199	15	0	0	241	18	0	0
芥花油	公噸	381	38	0	0	468	44	0	0
飼料	公噸	144,389	1,898	0	0	140,044	1,808	0	0
麵包	佰萬包	132	2,303	0	0	167	2,705	0	0
蛋糕	佰萬包	39	767	0	0	40	762	0	0
冷凍麵糰	佰萬包	0.3	99	0	0	0.2	89	0	0
冷調食品	公噸	3,712	433	0	0	3,634	379	0	0
冰品	公噸	31,813	755	0	0	30,277	740	0	0
麵粉	公噸	39,136	731	0	0	41,087	751	0	0
麩皮	公噸	26,369	158	0	0	25,087	149	0	0
麥片	公噸	2,797	35	0	0	3,467	40	0	0
速食麵	箱	16,597,089	4,188	300,327	96	17,497,923	4,254	283,202	83
速食米、冬粉	箱	311,140	87	0	0	324,008	88	0	0
麵條	公噸	2,198	129	0	0	2,228	131	0	0
其他		—	663	0	0	667	1,578	—	0
合計			37,590		174		39,127		156

三、人力資源

(一) 從業員工

1. 本公司

年度	106年度	107年度	108年度截至 4月30日
員工人數合計	5,450	5,377	5,351
平均年歲	44.46	45.01	45.16
平均服務年資	18.69	19.29	19.45
學歷 分布 比率	博士	0.16%	0.22%
	碩士	11.81%	12.44%
	大專	42.37%	42.61%
	高中	39.26%	38.72%
	高中以下	6.40%	6.01%

2. 本公司及子公司從業員工人數106年度為90,575人、107年度為 87,572人。

(二) 教育訓練

「人才是企業成長的基石」，公司一向秉持「專業精耕、職涯發展、終身學習」等教育訓練理念，致力於激發員工潛能，深化人才資本，建構學習型組織，塑造良好的經營風格及企業文化，以持續精進員工與公司的競爭優勢，共創卓越與勞資雙贏。

我們追求專業，以務實、長期經營的角度，有系統地勾勒人才培育藍圖；並從公司願景、使命、任務到策略展開，建置完整的人才培育體系；在人才培育體系中，我們針對核心、專業、管理職能，及身心靈、組織發展需求、集團「品格」、「品牌」與「品味」發展方向，規劃各階層學習地圖；同時提供員工豐富的學習資源，與一展長才的職場環境，期許員工追求成長和發揮專長；本公司更著重關鍵人才養成，透過工作輪調、多元歷練，賦予重要職務和挑戰，並拓展格局和寬廣視野，期能內部培育專業與領導人才，力求個人職涯發展和企業發展共同成長，打造企業成為人才的迪士尼樂園，以吸引、發展並留住更多人才。

為能紮實做好人才開發，本公司於71年成立教育訓練專責單位，開始積極推動教育訓練相關工作，並在85年經政府審核通過，正式成立統一企業(股)公司附設教育訓練中心。目前教育訓練中心設有專職人員10人，負責完善人才培育政策和制度、關鍵人才培育與發展，以及輔導各部門落實教育訓練工作。另外，各部門設有兼任人員199人(其中70人由部門最高主管擔任)，負責專業職能課程的規劃及執行。此外，全公司教育訓練作業流程均已標準化和E化，並取得ISO 9001:2015驗證，未來將結合科技與新世代人才學習趨勢不斷優化，並拓展行動學習等多樣的學習管道，加速學習績效。

107年教育訓練辦理實績統計如下表所示：

自辦訓練人時	派外訓練人時	教育訓練總費用
169,242人時	16,282人時	22,555仟元

教育訓練中心自85年設立以來，多次獲得勞委會職訓局、工業總會、商業總會評鑑為優良訓練單位，86年受頒「辦理人力培訓績效優良獎」、88年受評為「企業職業訓練績優事業單位」、90年受評為「企業訓練聯絡網執行單位服務績效優良」、91年受評為「績優企業職業訓練機構」，98~100年通過「TTQS訓練品質評核銀牌」，101、104年榮獲 TTQS人才發展品質管理系統-『企業機構版』評核金牌、105年進一步獲得 TTQS人才發展品質管理系統-『訓練機構版』評核金牌，在在證明外部對於統一企業人才開發不遺餘力的高度肯定。我們將持續挑戰未來，堅持「人才是公司最重要資產」，打造天天學習日的友善環境，以深耕人才發展，奠定企業永續經營之根基。

(三) 員工行為與倫理守則

重視誠信與員工品德

本公司強調「三好一公道」即「品質好」、「信用好」、「服務好」及「價格公道」，故誠信一向是本公司對員工的絕對要求，其次，自103年起，更由董事會決議通過後，陸續公告「統一企業股份有限公司誠信經營守則」及「統一企業股份有限公司誠信經營作業程序及行為指南」，並設置隸屬董事會之「誠信經營推動小組」，負責推動誠信經營之相關方案暨定期向董事會報告執行之狀況。此外，公司的用人哲學強調「有德無才，其德可用；有才無德，其才難用」，故對於員工的品德操守，亦一向列為公司對員工的首要要求。

本公司員工服務守則如下

1. 食安、工安、環安、資安、金安是公司最重要之「五安」要求，各級管理幹部及所有同仁均須戮力達成。
2. 各級管理幹部應以嚴明之紀律要求同仁，須遵守政府相關法規，並以身作則貫徹公司之各項政策。
3. 公司致力於營造性別平權及友善之工作環境，嚴格禁止性騷擾及不正常之男女關係；並嚴禁員工有非法行為為危及同仁和企業。
4. 各級同仁對於所經手之公司機密，應嚴肅看待，並禁止洩漏；此外，亦不得有證交所規定之「內線交易」或「短線交易」等違法行為。
5. 公司對外發布重要事項或接受媒體訪問時，各級單位應遵循公司發言人體制之規定，或知會公共事務室協助處理。
6. 各級人員對外之交際應酬應以有實際需要者為限，並禁止至不正當處所為之；另外，酒後開車屬嚴重違紀之危險行為，公司亦嚴格禁止。
7. 為建立誠信經營之企業文化，從業人員均應遵守本公司「誠信經營守則」及「誠信經營作業程序及行為指南」之相關規範。
8. 凡派外人員除法人代表外，一概禁止個人持有該單位之股份。
9. 同仁不得於上班時間從事非與公司相關之營利活動（如股票、期貨之買賣及直銷等），並須遵守利益迴避原則。
10. 從業人員應遵守公司訂定之「工作規則」。

本公司之子公司依據本公司員工服務守則精神，落實於內控制度及相關監理辦法。

四、環保支出資訊

本公司從設廠開始在追求企業發展的同時，即著手環境保護的規劃與執行，除建制環境管理系統（ISO14001），實施環境管理檢查及投資大量資金於環保設備外，並成立專責單位從事廢水、廢棄物及廢氣等各項污染防治設備之運轉、維修及改善等工作。為減緩地球暖化，公司也積極進行節能減碳，減少溫室氣體排放，並進行ISO14064溫室氣體外部查證及產品碳足跡盤查查證。

(一) 最近二年度及截至年報刊印日因污染環境所受損失(包括賠償)及處分之總額：

項目	年度	106年度	107年度	108年度截至4月30日止
污染狀況 (種類、程度)		新市廢水處理場廢氣洗滌塔所排放洗滌水納入廢水處理設施單元未提出申請。	2018/2/3環保局至新市廠稽查取水樣，排放水不符合放流水標準。	無
賠償對象或處分單位		南區環保資源課	台南市環保局	無
賠償金額或處分情形		105仟元	1,998仟元	無
未來因應對策(包括改善措施)及可能之支出		1. 洗滌塔已拆除完成。 2. 推動環保參數三級查核專案，避免違規。	1. 進行生物處理系統改善，將好氧池改為MBBR+過濾設備。 2. 過濾設備提前安裝，使工程期間排放水質符合標準。 3. 新設一套厭氧槽。	無

(二) 本公司環保相關支出

項目	107年度
擬購置之防治污染設備或支出內容之更新與改善	1. 空污、水污、廢棄物設備投資。 2. 廢水處理場及防制設備操作維護費用(含檢測費用)。 3. 空污、水污費。 4. 廢棄物處理場操作維護及清運處理費用。 5. 容器繳納回收清除處理費用。
金額	372,146仟元

(三) 本公司因應歐盟有害物質限用指令(RoHS)之情形:

本公司產品有外銷歐洲，但產品品項並不屬於RoHS規範項目，故對公司財務、業務並無任何影響。

五、勞資關係

(一) 公司各項員工福利措施、進修、訓練、退休制度與其實施情形，以及勞資間之互動及各項員工權益維護措施暨人才傳承制度

1. 勞資關係運作情形

本公司成立五十年，始終秉持「勞資和諧，共創雙贏」的理念來經營勞資關係。本年度具體作法有：

(1) 持續人事制度之優化及合理化

持續進行組織結構的調整、人力配置的合理化、薪資報酬以能吸引及留任人才為原則、暢通升遷管道、建立人才資料庫以及培育國際化人才，以提高人員生產力並提升公司之市場競爭力。

(2) 健全以及完整的員工職涯發展制度

協助員工規劃個人的職涯發展，並透過組織內的工作經驗、工作職缺、教育訓練、輪調制度、自我推薦、主管甄試及績效管理，來落實員工個人的職涯規劃，使員工個人的期望能與公司的發展相互配合。

(3) 致力於職工福利之提升

將經營的甜美果實回饋給員工，是公司一貫的立場，因此，我們不斷致力於提昇員工食、衣、住、行、育、樂的軟硬體設施及其品質，包括員工宿舍、停車場、哺(集)乳室、物美價廉的餐飲、辦理員工健康檢查、企業獲利分享..等等，使員工享有完善的福利制度(例：結婚補助、子女教育補助、退休人員禮金、喪葬補助、生育補助及產假、育嬰假、陪產假等)，並安心的在工作職位上貢獻一己之力。

(4) 維持暢通的勞資溝通管道

公司持續依已建置之溝通平台及管道，凝聚勞資雙方共識，以有效提升員工的向心力。例如，繼續與企業工會簽訂團體協約；邀請企業工會理事長參與業務會議，使基層員工能充分了解公司之營運狀況；不定期與工會代表及幹部就相關問題進行互動，使員工有充分表達意見的機會..等。

(5) 較前一年具體提升員工福利或權益之措施

除近五年均年年為員工調薪（民國103年起，被臺灣證券交易所列為「臺灣高薪100指數」成分股）外，更積極因應環境的變遷，修訂「局限空間作業危害防止計畫」、「員工健康管理實施」與「作業環境監測管理程序」...等規範，以更周全保障員工之權益。

2. 退休制度與實施情形

本公司完全依循勞動基準法及勞工退休金條例之規定，訂定員工退休相關制度辦法，包括工作十五年以上年滿五十五歲者、工作二十五年以上者及工作十年以上年滿六十歲者可自請退休，以及依員工投保等級提繳不低於其每月工資6%勞工退休金...等，並成立勞工退休準備金監督委員會(107年度共計召開4次會議，依舊制辦理退休人數共計98人，給付金額333,717,490元)，監督執行退休金提撥及發給等相關業務。退休金提撥實施情形，適用於舊制「勞動基準法」員工之退休金提撥，本公司按月就薪資總額15%提撥退休金，以勞工退休準備金監督委員會之名義專戶儲存於台灣銀行。適用於新制「勞工退休金條例」員工之退休金，提繳方式以員工每月依勞工退休金提繳工資分級表，按月提撥6%退休金至勞保局員工個人帳戶內。

3. 勞資間的互動概況

本公司十分重視勞資關係之經營，對員工之福利及生涯規劃亦極為重視，故成立至今，勞資關係相當和諧，從未發生因勞資糾紛而導致損失之情事；未來，本公司仍將持續保持勞資雙方之良好夥伴關係，依循政府之法令進行勞資互動。

4. 人才傳承制度

人才傳承攸關本公司永續經營發展之目標能否達成，因此，本公司透過年年舉辦之「儲備幹部招募」、「集團人才庫建置」、「資深主管輔導事業部產品經理」以及「人才以內升為原則」..等策略，來達成人力資源上之薪火相傳目標，並確保企業發展上所需之優秀人力不虞匱乏。

5. 工作環境與員工人身安全的保護措施

本公司以建構安全舒適、健康衛生的工作環境，保障全體員工生命安全為公司的工安管理原則，同時秉持「尊重生命、環安紀律、風險管理、污染預防、綠色採購、稽核輔導、績效管理、安全文化、溝通機制、持續改善」之工安環保政策，以達成「工安零災害」目標。

本公司對員工的安全與衛生十分重視，從員工上下班的交通安全、雇用前的體格檢查及年度定期健康檢查、安全教育的宣導、機械設備的保養與維護、防護具使用、到現場作業員工的安全工作守則等，都有完善的規範並落實實施。在防火避難方面，我們每月都進行消防及逃生設備的檢查，每半年實施各類災害的緊急應變演練，並辦理交通安全與急救訓練，藉以全面防止意外事故的發生。而勞工安全衛生管理人員則不定期實施安全衛生檢查與稽核，工安室及總廠工安課督導並協助各廠課勞工安全衛生業務的推行。

近年來，並導入危害鑑別、風險評估與控制、安全觀察的技術，期使更有效率地控管員工的人身安全。對於承攬商部分，凡是在統一公司廠區內工作的承攬、外包作業人員，我們均視同為統一的員工，皆要求遵守相同的安全衛生規定，每年各總廠區並辦理承攬商工安宣導會，雙方溝通、交流。工安室、工程部、總廠工安課實施平日及休息日施工安全巡查，藉輔導與稽核方式，共同防止職業災害的發生，全面提升安全品質。

93年12月1日起導入 OHSAS 18001（國際職業安全衛生管理系統），由新市總廠優先實施，利用風險管理工具，期能減少員工不安全的風險，降低工安事故，新市、楊梅、中壢、永康、台中總廠分別於 94年、95年、96、97、98年通過標準檢驗局之驗證。97年度則配合政府政策，各總廠同時建制 OHSAS 18001 與 TOSHMS（台灣職業安全衛生管理系統），並皆於 97年底、98年底陸續通過標準檢驗局之驗證、勞動部職業安全衛生署之「事業單位職業安全衛生系統績效認可」。

為導正人員不安全之行為，制定「安全觀察作業實施辦法」，要求班組長、安全衛生管理員每月各二次以上、廠課長每月各一次以上，對其單位人員進行作業觀察，適時督導不安全行為，以避免發生人員傷害事件。97年度亦編輯「職災案例及交通安全」教材，強化員工職場及交通安全意識。103年6月參與勞動部勞動及職業安全衛生研究所專案計畫，進行「安全文化評估」。104~107年持續實施員工自發性工安改善案，鼓勵員工提案改善，107年更推動源頭管理、防呆改善、舉一反三管理機制，全面性改善勞動作業場所潛在危害因子。

為持續優化工作環境與員工人身安全管理，100年度推動優化非經常性作業之安全觀察、落實非經常性作業之現場指認呼喚 / 唱和、特殊健康檢查異常追蹤管理並開始實施駐診醫師至工作現場臨場服務，提供改善建議；101年度則成立『工安精進小組』並推動工程 / 設備本質安全源頭管理、優化稽核制度、廠（課）長工安走動及查核管理、辦理健康管理與促進課程以及修正『動火作業管理辦法』，動火作業 e 化管理、動火作業前、期間、結束時皆需專人實施安全確認；102年度則推動主題式安全觀察、工安四不（不悶燒、不切割、不墜落、不被撞）查核、危害鑑別與風險評估作業及冷凍（藏）庫、配電盤、鍋爐設備本質安全源頭管理。103年度則聚焦於員工故障及異常排除工作安全和落實安全作業標準及全員安全教育。104年製作工安SOP教育訓練教案，包括消防安全設備管理、動火作業管理、緊急應變管理、員工健康監測管理、作業環境監測管理、危害鑑別與風評估及風險控制作業管理、危害物管理、變更管理、局限空間作業管理、承攬工程安全衛生管理、電氣安全管理、外包作業承攬安全衛生管理、安全觀察作業管理、堆高機安全管理、游離輻射安全管理等15項工安SOP主題。

另為激勵同仁重視勞工安全衛生、防止職業災害、達成階段性無職災日之單位與人員，特制訂「累計無職災日達成階段獎勵辦法」，每年辦理獎勵，另外也制訂『無災害獎勵辦法』以工時累計達成階段方式，發放獎勵金進行獎勵。

雖然，本公司對於保護員工的人身安全已略顯成果，但我們並不以目前成就感到自滿，將秉持持續改善的精神，藉由有效的管理系統、先進的工安技術與工具及落實環安及工安三級查核制度，來不斷地追求進步與改善，落實工安三護—自護、互護、監護，持續改善，期許達成「工安零災害」的最終目標。

(二) 最近二年度及截至年報刊印日止，因勞資糾紛所遭受之損失，目前及未來可能發生之估計金額與因應措施:無。

六、重要契約

108年04月30日

契約性質	當事人	契約起訖日期	主要內容	限制條款
代工合約	宏全國際(股)公司	民國96.01.01~ 民國108.12.31	PET及紙盒茶飲品委託代工	1. 如水、電、油、工資價格調漲或調降時，或其他影響成本因素發生時，雙方同意依實際增減調整代工費用。 2. PET廠及TR廠：統一保證PET廠年生產量600萬箱以上，TR廠年生產量7000萬包，並正式量產開始後合作10年，宏全專為統一代工統一產品。統一訂單未達承諾量年平均生產量時，宏全可經統一同意代工其他廠商產品，生產排程以優先供應統一訂單無缺為原則，其代工數量可合併計算在統一年度統計數量內。
代工合約	三福產業(股)公司	民國107.07.01~ 民國108.06.30	布丁代工	1. 商標使用範圍僅限於代工包裝。 2. 營業秘密資訊負保密責任。
代工合約	大統益公司	民國108.01.01~ 民國108.12.31	油品代工合約書	1. 商標使用範圍僅限於代工包裝。 2. 營業秘密資訊負保密責任。
合作契約	日清公司	民國108.01.01~ 民國108.12.31	技術合作契約	授權
長期借款	國際票券金融公司	民國105.09.21~ 民國108.09.20	FRCP額度 新台幣10億元整	無
長期借款	中華票券金融公司	民國107.06.21~ 民國110.06.20	FRCP額度 新台幣5億元整	無
長期借款	台灣票券金融公司	民國107.02.23~ 民國110.02.22	FRCP額度 新台幣5億元整	無
長期借款	大慶票券金融公司	民國106.11.24~ 民國109.11.24	FRCP額度 新台幣5億元整	無
長期借款	大中票券金融公司	民國107.05.21~ 民國110.05.20	FRCP額度 新台幣6億元整	無
長期借款	第一商業銀行	民國108.03.14~ 民國110.03.13	信用借款額度 新台幣6億元整	無
長期借款	台北富邦商業銀行	民國107.11.09~ 民國109.11.09	信用借款額度 新台幣5億元整	無
長期借款	國泰世華商業銀行	民國105.08.31~ 民國108.08.31	信用借款額度 新台幣8億元整	無
長期借款	凱基商業銀行	民國108.04.18~ 民國110.04.18	信用借款額度 新台幣10億元整	無
長期借款	永豐商業銀行	民國107.06.30~ 民國109.06.30	信用借款額度 新台幣10億元整	無
長期借款	中國銀行	民國107.07.04~ 民國109.07.04	信用借款額度 新台幣50億元整	無
長期借款	大陸商交通銀行	民國107.05.24~ 民國109.05.24	信用借款額度 美金1億5千萬元整	無

契約性質	當事人	契約起訖日期	主要內容	限制條款
長期借款	中國建設銀行	民國108.04.26~ 民國110.04.26	信用借款額度 美金1億元整	無
長期借款	日商瑞穗銀行	民國107.07.15~ 民國109.07.15	信用借款額度 美金2億元整	無
長期借款	泰國盤谷銀行	民國107.11.01~ 民國110.11.01	信用借款額度 新台幣5億元整	無
長期借款	日商三井住友銀行	民國107.10.26~ 民國109.10.26	信用借款額度 新台幣40億元整	無
長期借款	西班牙對外銀行	民國108.03.31~ 民國110.03.31	信用借款額度 美金8仟萬元整	無
長期借款	日商三菱東京日聯銀行	民國108.04.09~ 民國110.04.09	信用借款額度 新台幣10億元整	無
長期借款	日商三菱東京日聯銀行	民國104.07.14~ 民國109.07.14	信用借款額度 新台幣20億元整	<ol style="list-style-type: none"> 1. 本公司依經查核簽證之年度合併財務報表，流動比率不得低於75%。 2. 本公司依經查核簽證之年度合併財務報表，負債比率〔(負債總額+或有負債)/有形淨值〕，不得高於200%。 3. 本公司依經查核簽證之年度合併財務報表，利息保障倍數〔(稅前淨利+利息費用+折舊+攤銷)/利息費用〕，不得低於200%。 4. 本公司依經查核簽證之年度合併財務報表，有形淨值不得低於新台幣九佰億元。



陸 · 財務概況
FINANCIAL
INFORMATION

118	一、最近五年度簡明資產負債表及綜合損益表
122	二、最近五年度財務分析
125	三、最近年度財務報告之審計委員會審查報告
126	四、最近年度個體財務報告暨會計師查核報告
126	五、最近年度合併財務報告暨會計師查核報告
126	六、公司及其關係企業最近年度及截至年報刊印日止，如有發生財務週轉困難情事，對本公司財務狀況之影響

一、最近五年度簡明資產負債表及損益表

(一) 簡明資產負債表及綜合損益表

1-1. 簡明資產負債表(個體報表)

單位：新台幣仟元

108年度第一季無個體財務報告，故不適用。

項目	年度	最近五年度財務資料				
		103年	104年	105年	106年	107年
流動資產		\$11,806,625	\$13,308,024	\$12,581,586	\$7,021,621	\$7,198,163
不動產、廠房及設備(註1)		18,879,408	20,860,940	21,326,609	21,543,133	21,720,278
無形資產		-	-	-	-	-
其他資產		112,779,263	118,514,413	119,959,745	149,380,310	146,677,172
資產總額		143,465,296	152,683,377	153,867,940	177,945,064	175,595,613
流動負債	分配前	10,484,643	12,711,549	11,789,769	15,375,995	16,235,958
	分配後	18,133,510	24,075,580	23,722,001	46,627,080	註3
非流動負債		40,968,713	43,635,582	47,672,324	42,493,792	53,005,142
負債總額	分配前	51,453,356	56,347,131	59,462,093	57,869,787	69,241,100
	分配後	59,102,223	67,711,162	71,394,325	89,120,872	註3
股本		54,634,763	56,820,154	56,820,154	56,820,154	56,820,154
資本公積		3,848,490	3,957,172	3,900,138	3,916,160	3,896,504
保留盈餘	分配前	28,951,457	32,878,661	35,508,754	63,046,237	49,472,225
	分配後	21,302,590	21,514,630	23,576,522	31,795,152	註3
其他權益		4,577,230	2,680,259	(1,823,199)	(3,707,274)	(3,834,370)
庫藏股票		-	-	-	-	-
股東權益總額	分配前	92,011,940	96,336,246	94,405,847	120,075,277	106,354,513
	分配後	\$84,363,073	\$84,972,215	\$82,473,615	\$88,824,192	註3

註1. 不動產、廠房及設備係指不動產、廠房及設備、投資性不動產及預付設備款合計。

註2. 利息資本化之金額：個體報表103年度18,163千元；104年度29,879千元；105年度15,170千元；106年度7,598千元；107年度9,442千元。

註3. 截至民國108年4月30日止，民國107年度之盈餘分配案，尚未提報股東會決議，故未列示分配後的金額。

1-2. 簡明資產負債表(合併報表)

單位：新台幣仟元

項目	年度	最近五年度財務資料					108年度截至 3月31日財務 資料(註1)
		103年	104年	105年	106年	107年	
流動資產		\$137,311,309	\$138,480,338	\$139,819,001	\$174,909,878	\$171,566,867	\$166,175,745
不動產、廠房 及設備(註2)		184,513,651	181,022,031	167,248,173	162,416,785	155,376,609	155,233,658
無形資產		2,866,712	2,769,998	2,569,940	12,026,147	11,708,388	20,052,225
其他資產		75,052,047	76,676,122	68,948,351	65,302,644	68,498,222	124,818,688
資產總額		399,743,719	398,948,489	378,585,465	414,655,454	407,150,086	466,280,316
流動負債	分配前	143,379,331	150,426,162	140,997,934	140,208,164	146,567,709	155,742,454
	分配後	151,028,198	161,790,193	152,930,166	171,459,249	註3	註3
非流動負債		106,762,845	92,832,590	84,887,265	83,147,096	90,281,543	127,811,208
負債總額	分配前	250,142,176	243,258,752	225,885,199	223,355,260	236,849,252	283,553,662
	分配後	257,791,043	254,622,783	237,817,431	254,606,345	註3	註3
股本		54,634,763	56,820,154	56,820,154	56,820,154	56,820,154	56,820,154
資本公積		3,848,490	3,957,172	3,900,138	3,916,160	3,896,504	3,892,176
保留盈餘	分配前	28,951,457	32,878,661	35,508,754	63,046,237	49,472,225	54,752,477
	分配後	21,302,590	21,514,630	23,576,522	31,795,152	註3	註3
其他權益		4,577,230	2,680,259	(1,823,199)	(3,707,274)	(3,834,370)	(1,992,635)
庫藏股票		-	-	-	-	-	-
歸屬於母公司業主 之權益		92,011,940	96,336,246	94,405,847	120,075,277	106,354,513	113,472,172
非控股權益		57,589,603	59,353,491	58,294,419	71,224,917	63,946,321	69,254,482
股東權益 總額	分配前	149,601,543	155,689,737	152,700,266	191,300,194	170,300,834	182,726,654
	分配後	\$141,952,676	\$144,325,706	\$140,768,034	\$160,049,109	註3	註3

註1. 上列108年第一季財務資料，業經會計師核閱。

註2. a. 不動產、廠房及設備係指不動產、廠房及設備、投資性不動產及預付設備款合計。

b. 利息資本化之金額：合併報表103年度272,586仟元；104年度632,381仟元；105年度219,141仟元；106年度90,280仟元；107年度68,627仟元；108年第1季15,258仟元。

註3. 截至民國108年4月30日止，民國107年度之盈餘分配案，尚未提報股東會決議，故未列示分配後的金額。

2-1. 簡明綜合損益表(個體報表)

單位：新台幣仟元

108年度第一季無個體財務報告，故不適用。

項目	年度	最近五年度財務資料				
		103年	104年	105年	106年	107年
營業收入		\$40,225,384	\$38,286,883	\$38,919,076	\$39,283,077	\$38,940,338
營業毛利		10,326,994	11,106,697	11,532,739	11,565,665	11,891,046
營業損益		1,533,542	1,749,854	2,016,406	1,057,046	2,290,326
營業外收入及支出		10,001,585	12,791,318	13,156,824	39,064,632	16,008,018
稅前淨利		11,535,127	14,541,172	15,173,230	40,121,678	18,298,344
繼續營業單位本期淨利		11,122,830	14,107,839	14,526,719	39,844,853	17,442,022
停業單位損失		-	-	-	-	-
本期淨利(損)		11,122,830	14,107,839	14,526,719	39,844,853	17,442,022
本期其他綜合損益 (稅後淨額)		2,440,302	(2,241,761)	(5,036,053)	(2,259,213)	(195,068)
本期綜合損益總額		13,563,132	11,866,078	9,490,666	37,585,640	17,246,954
每股盈餘(元)(註)		\$1.96	\$2.48	\$2.56	\$7.01	\$3.07

註：兩期同期比，以當年度加權平均流通在外股數為計算基礎。

2-2. 簡明綜合損益表(合併報表)

單位：新台幣仟元

項目	年度	最近五年度財務資料					108年度截至 3月31日財務 資料(註1)
		103年	104年	105年	106年	107年	
營業收入		\$425,187,182	\$416,151,323	\$413,364,315	\$399,860,953	\$431,445,520	\$107,791,643
營業毛利		131,998,998	137,922,296	137,650,097	132,740,671	145,284,867	37,102,312
營業損益		17,775,203	21,637,732	21,091,066	22,357,075	26,986,409	7,515,278
營業外收入及支出		4,486,611	5,611,628	9,411,276	54,130,550	8,321,741	2,176,338
稅前淨利		22,261,814	27,249,360	30,502,342	76,487,625	35,308,150	9,691,616
繼續營業單位本期淨利		17,713,181	21,593,165	23,675,436	59,965,087	26,945,173	7,824,113
停業單位損失		-	-	-	-	-	-
本期淨利(損)		17,713,181	21,593,165	23,675,436	59,965,087	26,945,173	7,824,113
本期其他綜合損益 (稅後淨額)		2,798,736	(4,169,052)	(7,487,603)	(1,947,715)	(1,369,912)	2,824,582
本期綜合損益總額		20,511,917	17,424,113	16,187,833	58,017,372	25,575,261	10,648,695
淨利歸屬於母公司業主		11,122,830	14,107,839	14,526,719	39,844,853	17,442,022	5,275,915
淨利歸屬於非控制權益		6,590,351	7,485,326	9,148,717	20,120,234	9,503,151	2,548,198
綜合損益總額歸屬於母 公司業主		13,563,132	11,866,078	9,490,666	37,585,640	17,246,954	7,121,987
綜合損益總額歸屬於非 控制權益		6,948,785	5,558,035	6,697,167	20,431,732	8,328,307	3,526,708
每股盈餘(元)(註2)		\$1.96	\$2.48	\$2.56	\$7.01	\$3.07	\$0.93

註1：上列108年第一季財務資料，業經會計師核閱。

註2：兩期同期比，以當年度加權平均流通在外股數為計算基礎。

(三) 最近五年度簽證會計師姓名及其查核意見

年度	會計師事務所	簽證會計師	查核意見
107年	資誠聯合會計師事務所	林姿妤、林永智	無保留
106年	資誠聯合會計師事務所	林姿妤、林永智	無保留
105年	資誠聯合會計師事務所	林姿妤、周建宏	無保留
104年	資誠聯合會計師事務所	劉子猛、周建宏	修正式無保留
103年	資誠聯合會計師事務所	劉子猛、周建宏	修正式無保留

二、最近五年度財務分析

(一) 財務分析-國際財務報導準則(個體報表)

108年度第一季無個體財務報告，故不適用。

分析項目(註2)	年度	最近五年度財務分析				
		103年	104年	105年	106年	107年
財務結構	負債占資產比率(%)	35.86	36.90	38.64	32.52	39.43
	長期資金占不動產、廠房及設備比率(%)	704.37	670.98	666.20	754.62	733.69
償債能力	流動比率(%)	112.61	104.69	106.72	45.67	44.33
	速動比率(%)	89.84	86.72	86.91	32.91	32.00
	利息保障倍數	34.90	30.56	30.57	86.65	42.09
經營能力	應收款項週轉率(次)	8.88	8.84	8.58	8.78	8.96
	平均收現日數	41.10	41.29	42.54	41.57	40.74
	存貨週轉率(次)	12.63	12.19	12.46	13.52	14.25
	應付款項週轉率(次)	20.79	18.45	18.77	20.73	19.68
	平均銷貨日數	28.90	29.94	29.29	27.00	25.61
	不動產、廠房及設備週轉率(次)	2.21	1.93	1.85	1.83	1.80
獲利能力	總資產週轉率(次)	0.30	0.26	0.25	0.24	0.22
	資產報酬率(%)	8.46	9.82	9.77	24.30	10.12
	權益報酬率(%)	12.48	14.98	15.23	37.15	15.41
	稅前純益占實收資本額比率(%)	21.11	25.59	26.70	70.61	32.20
	純益率(%)	27.65	36.85	37.33	101.43	44.79
現金流量	每股盈餘(元)(註3)	1.96	2.48	2.56	7.01	3.07
	現金流量比率(%)	70.39	70.91	102.74	76.73	137.35
	現金流量允當比率(%)	88.63	87.63	88.94	82.31	78.38
槓桿度	現金再投資比率(%)	(0.23)	0.87	0.47	(0.07)	(5.03)
	營運槓桿度	14.27	12.48	11.14	21.36	9.59
	財務槓桿度	1.36	1.34	1.30	1.81	1.25

最近兩年度各項財務比率增減變動達20%者，說明如下：

1. 負債占資產比率增加：主要係因應付公司債增加及長期借款所致。
2. 利息保障倍數、資產報酬率、權益報酬率、稅前純益占實收資本額比率、純益率及每股盈餘減少：主要係因106年認列海外子公司處分咖啡開曼股權獲利導致其稅前淨利增加所致。
3. 現金再投資比率下降：主要係因107年發放現金股利增加所致。
4. 營運槓桿度及財務槓桿度降低：係因營業費用減少所致。

(二) 財務分析-國際財務報導準則(合併報表)

分析項目(註2)		最近五年度財務分析					108年度截至3月31日 (註1)
		103年	104年	105年	106年	107年	
財務結構	負債占資產比率(%)	62.58	60.97	59.67	53.87	58.17	60.81
	長期資金占不動產、廠房及設備比率(%)	138.94	137.29	142.06	168.98	167.71	200.05
償債能力	流動比率(%)	95.77	92.06	99.16	124.75	117.06	106.70
	速動比率(%)	62.36	61.53	74.42	99.25	90.07	81.89
	利息保障倍數	10.56	9.97	12.86	41.39	23.74	27.86
經營能力	應收款項週轉率(次)	21.28	21.90	23.00	23.14	24.36	5.81
	平均收現日數	17.15	16.67	15.87	15.77	14.98	15.49
	存貨週轉率(次)	8.13	7.98	8.24	8.29	8.27	1.98
	應付款項週轉率(次)	9.06	8.85	8.87	8.34	8.36	2.01
	平均銷貨日數	44.89	45.73	44.29	44.02	44.13	45.45
	不動產、廠房及設備週轉率(次)	2.40	2.28	2.37	2.43	2.72	0.69
	總資產週轉率(次)	1.10	1.04	1.06	1.01	1.05	0.25
獲利能力	資產報酬率(%)	5.09	5.89	6.54	15.44	6.83	1.91
	權益報酬率(%)	12.32	14.10	15.35	34.86	14.90	4.43
	稅前純益占實收資本額比率(%)	40.75	47.96	53.68	134.61	62.14	17.06
	純益率(%)	4.17	5.19	5.73	15.00	6.25	7.26
	每股盈餘(元)(註3)	1.96	2.48	2.56	7.01	3.07	0.93
現金流量	現金流量比率(%)	23.05	33.82	39.38	33.14	29.40	5.92
	現金流量允當比率(%)	89.53	107.86	122.45	129.78	134.07	149.69
	現金再投資比率(%)	6.64	11.23	11.69	8.23	2.87	2.33
槓桿度	營運槓桿度	16.76	14.32	14.88	13.62	12.23	11.48
	財務槓桿度	1.15	1.13	1.12	1.08	1.06	1.10

最近兩年度各項財務比率增減變動達20%者，說明如下：

1. 利息保障倍數、資產報酬率、權益報酬率、稅前純益占實收資本額比率、純益率及每股盈餘減少：主要係因106年處分上海星巴克股權獲利導致其稅前淨利增加所致。
2. 現金再投資比率減少：主要係因107年發放現金股利增加所致。

註1：上列108年第一季財務資料業經會計師核閱。

註2：分析項目之計算公式如下：

1. 財務結構

(1) 負債占資產比率 = 負債總額 / 資產總額。

(2) 長期資金占不動產、廠房及設備比率 = (權益總額 + 非流動負債) / 不動產、廠房及設備淨額。

2. 償債能力

(1) 流動比率 = 流動資產 / 流動負債。

(2) 速動比率 = (流動資產 - 存貨 - 預付費用) / 流動負債。

(3) 利息保障倍數 = 所得稅及利息費用前純益 / 本期利息支出。

3. 經營能力

(1) 應收款項(包括應收帳款與因營業而產生之應收票據)週轉率 = 銷貨淨額 / 各期平均應收款項(包括應收帳款與因營業而產生之應收票據)餘額。

(2) 平均收現日數 = 365 / 應收款項週轉率。

(3) 存貨週轉率 = 銷貨成本 / 平均存貨額。

(4) 應付款項(包括應付帳款與因營業而產生之應付票據)週轉率 = 銷貨成本 / 各期平均應付款項(包括應付帳款與因營業而產生之應付票據)餘額。

(5) 平均銷貨日數 = 365 / 存貨週轉率。

(6) 不動產、廠房及設備週轉率 = 銷貨淨額 / 平均不動產、廠房及設備淨額。

(7) 總資產週轉率 = 銷貨淨額 / 平均資產總額。

4. 獲利能力

(1) 資產報酬率 = [稅後損益 + 利息費用 × (1 - 稅率)] / 平均資產總額。

(2) 權益報酬率 = 稅後損益 / 平均權益總額。

(3) 純益率 = 稅後損益 / 銷貨淨額。

(4) 每股盈餘 = (歸屬於母公司業主之損益 - 特別股股利) / 加權平均已發行股數。

5. 現金流量

(1) 現金流量比率 = 營業活動淨現金流量 / 流動負債。

(2) 淨現金流量允當比率 = 最近五年度營業活動淨現金流量 / 最近五年度(資本支出 + 存貨增加額 + 現金股利)。

(3) 現金再投資比率 = (營業活動淨現金流量 - 現金股利) / (不動產、廠房及設備毛額 + 長期投資 + 其他非流動資產 + 營運資金)。

6. 槓桿度

(1) 營運槓桿度 = (營業收入淨額 - 變動營業成本及費用) / 營業利益。

(2) 財務槓桿度 = 營業利益 / (營業利益 - 利息費用)。

7. 上述不動產、廠房及設備係指不動產、廠房、設備及投資性不動產及預付設備款之合計。

註3. 兩期同期比，以當年度加權平均流通在外股數為計算基礎。

三、最近年度財務報告之審計委員會審查報告

統一企業股份有限公司 審計委員會審查報告書

董事會造送 107 年度營業報告書、財務報表及盈餘分配表等，其中財務報表業經資誠聯合會計師事務所林姿妤與林永智會計師查核完竣，並出具查核報告；上述營業報告書、財務報表及盈餘分配表經本審計委員會審查，認為尚無不符，爰依證券交易法第十四條之四及公司法第二百一十九條之規定，備具報告書，敬請 鑒察。

此上

本公司 108 年股東常會

統一企業股份有限公司

審計委員會召集人 游 朝 堂




中 華 民 國 1 0 8 年 5 月 6 日

四、最近年度個體財務報告暨會計師查核報告：請參閱第200頁。

五、最近年度合併財務報告暨會計師查核報告：請參閱第300頁。

六、公司及其關係企業最近年度及截至年報刊印日止，如有發生財務週轉困難情事，對本公司財務狀況之影響：無。





**柒 · 財務狀況及財務績效
之檢討分析與風險事項**

***REVIEW OF FINANCIAL
CONDITIONS,
OPERATING RESULTS,
AND RISK MANAGEMENT***

130	一、財務狀況之檢討與分析
132	二、財務績效之檢討與分析
134	三、現金流量之檢討與分析
135	四、最近年度重大資本支出對財務業務之影響
136	五、最近年度轉投資政策、其獲利或虧損之主要原因、 改善計劃及未來一年投資計劃
137	六、風險事項分析與評估
140	七、其他重要事項

一、財務狀況之檢討與分析-個體報表

單位：新台幣仟元

項目	年度	107年度	106年度	差異	
				金額	%
流動資產		\$7,198,163	\$7,021,621	\$176,542	2.51
基金及投資(註1)		145,187,906	147,762,570	(2,574,664)	(1.74)
不動產、廠房及設備(註2)		21,720,278	21,543,133	177,145	0.82
無形資產		-	-	-	-
其他資產		1,489,266	1,617,740	(128,474)	(7.94)
資產總額		175,595,613	177,945,064	(2,349,451)	(1.32)
流動負債		16,235,958	15,375,995	859,963	5.59
長期負債(註3)		47,549,896	36,599,317	10,950,579	29.92
其他負債		5,455,246	5,894,475	(439,229)	(7.45)
負債總額		69,241,100	57,869,787	11,371,313	19.65
股本		56,820,154	56,820,154	-	-
資本公積		3,896,504	3,916,160	(19,656)	(0.50)
保留盈餘		49,472,225	63,046,237	(13,574,012)	(21.53)
其他權益		(3,834,370)	(3,707,274)	(127,096)	(3.43)
股東權益總額		\$106,354,513	\$120,075,277	(\$13,720,764)	(11.43)

註1：基金及投資係指透過損益按公允價值衡量之金融資產-非流動、備供出售金融資產-非流動、以成本衡量之金融資產-非流動、無活絡市場之債券投資-非流動、及採用權益法之投資合計。

註2：不動產、廠房及設備係指不動產、廠房及設備、投資性不動產及預付設備款合計。

註3：長期負債係指應付公司債及長期借款之合計。

(一) 最近二年度資產、負債及股東權益發生重大變動(變動達20%以上)之主要原因

1. 長期負債增加：主要係因公司債增加4,650百萬元，長借增加6,301百萬元所致。
2. 保留盈餘減少：主要係106年認列海外子公司出售咖啡開曼股權，獲利導致該年淨利增加所致。

(二) 影響：無重大影響。

(三) 未來因應計劃：不適用。

一、財務狀況之檢討與分析-合併報表

單位：新台幣仟元

項目	年度	107年度	106年度	差異	
				金額	%
流動資產		\$171,566,867	\$174,909,878	(\$3,343,011)	(1.91)
基金及投資(註1)		42,513,447	39,018,615	3,494,832	8.96
不動產、廠房及設備(註2)		155,376,609	162,416,785	(7,040,176)	(4.33)
無形資產		11,708,388	12,026,147	(317,759)	(2.64)
其他資產		25,984,775	26,284,029	(299,254)	(1.14)
資產總額		407,150,086	414,655,454	(7,505,368)	(1.81)
流動負債		146,567,709	140,208,164	6,359,545	4.54
長期負債(註3)		58,720,176	52,896,000	5,824,176	11.01
其他負債		31,561,367	30,251,096	1,310,271	4.33
負債總額		236,849,252	223,355,260	13,493,992	6.04
股本		56,820,154	56,820,154	-	-
資本公積		3,896,504	3,916,160	(19,656)	(0.50)
保留盈餘		49,472,225	63,046,237	(13,574,012)	(21.53)
其他權益		(3,834,370)	(3,707,274)	(127,096)	(3.43)
非控制權益		63,946,321	71,224,917	(7,278,596)	(10.22)
股東權益總額		\$170,300,834	\$191,300,194	(\$20,999,360)	(10.98)

註1：基金及投資係指透過損益按公允價值衡量之金融資產-非流動、備供出售金融資產-非流動、以成本衡量之金融資產-非流動、無活絡市場之債券投資-非流動、及採用權益法之投資合計。

註2：不動產、廠房及設備係指不動產、廠房及設備、投資性不動產及預付設備款合計。

註3：長期負債係指應付公司債及長期借款之合計。

(一) 最近二年度資產、負債及股東權益發生重大變動(變動達20%以上)之主要原因

1. 保留盈餘減少：主要係因106年出售上海星巴克股權獲利導致該年淨利增加所致。

(二) 影響：無重大影響。

(三) 未來因應計劃：不適用。

二、財務績效之檢討與分析-個體報表

單位：新台幣仟元

項目	年度	107年度	106年度	增(減)金額	變動比例%
營業收入		\$38,940,338	\$39,283,077	(\$342,739)	(0.87)
營業成本		(27,049,292)	(27,717,412)	(668,120)	(2.41)
營業毛利		11,891,046	11,565,665	325,381	2.81
營業費用		(9,600,720)	(10,508,619)	(907,899)	(8.64)
營業淨(損)利		2,290,326	1,057,046	1,233,280	116.67
營業外收支及損益		16,008,018	39,064,632	(23,056,614)	(59.02)
繼續營業部門稅前淨利		18,298,344	40,121,678	(21,823,334)	(54.39)
所得稅利益(費用)		(856,322)	(276,825)	579,497	209.34
本期淨利		\$17,442,022	\$39,844,853	(\$22,402,831)	(56.23)

(一) 最近二年度營業收入、營業純益及稅前純益重大變動(變動達20%以上)之主要原因:

1. 營業淨利增加：主要係因營業費用減少所致。
2. 稅前淨利、營業外收支及損益、本期淨利減少：主要係因106年認列海外子公司處分咖啡開曼股權獲利所致。
3. 所得稅費用增加：主要係因107年之營業淨利、未分配盈餘稅及所得稅率增加所致。

(二) 預期銷售數量與依據

本公司所營行業屬成熟及民生必需品之產業，銷售量隨人口增加及經濟成長而增加，依據未來景氣變動之預期及客戶的需求考量，預估未來一年度計劃銷售量：

大宗食糧212仟噸、速食麵類17,481仟箱、飲料類49,720仟箱、乳品類274仟噸、醬油品類27仟噸、麵包及蛋糕等198佰萬包、其他食品類如冷凍調理食品、肉品、保健食品等共50仟噸。

(三) 對公司未來財務業務之影響:無重大影響。

(四) 未來因應計劃：不適用。

二、財務績效之檢討與分析-合併報表

單位：新台幣仟元

項目	年度	107年度	106年度	增(減)金額	變動比例%
營業收入		\$431,445,520	\$399,860,953	\$31,584,567	7.90
營業成本		(286,160,653)	(267,120,282)	19,040,371	7.13
營業毛利		145,284,867	132,740,671	12,544,196	9.45
營業費用		(118,298,458)	(110,383,596)	7,914,862	7.17
營業淨(損)利		26,986,409	22,357,075	4,629,334	20.71
營業外收支及損益		8,321,741	54,130,550	(45,808,809)	(84.63)
繼續營業部門稅前淨利		35,308,150	76,487,625	(41,179,475)	(53.84)
所得稅利益(費用)		(8,362,977)	(16,522,538)	(8,159,561)	(49.38)
本期淨利		\$26,945,173	\$59,965,087	(\$33,019,914)	(55.07)

(一) 最近二年度營業收入、營業純益及稅前純益重大變動(變動達20%以上)之主要原因

1. 營業淨利增加:主要係本業及轉投資公司如統一中控及統一超商獲利增加。
2. 營業外收支及損益、稅前淨利、所得稅費用及本期淨利減少：主要係106年海外子公司處分咖啡開曼股權獲利所致。

三、現金流量之檢討與分析-個體報表

(一) 本公司本年度現金流量變動情形分析

單位：新台幣仟元

期初現金及約當現金餘額 (1)	全年來自營業活動淨現金流量 (2)	全年現金流出量 (3)	現金剩餘(不足)數額 (1)+(2)-(3)	現金不足額之補救措施	
				投資計劃	理財計劃
197,837	22,300,895	22,407,299	91,433	無	無

- 營業活動：**107年營業活動之淨現金流入較106年增加，主要原因係本期來自於子公司之現金股利顯著增加所致。
- 投資活動：**107年投資活動之淨現金流出較106年增加，主要原因係本期取得採用權益法投資之子公司的現金支付數增加，且無減資退回股款等流入。
- 籌資活動：**107年籌資活動之淨現金流出較106年增加，主要原因係發放現金股利增加所致。

(二) 本公司現金不足額之補救措施及流動性分析

- 現金不足額之補救措施：本年度無現金不足額情形。
- 流動性分析請參閱第122頁。

(三) 本公司未來一年現金流動性分析

單位：新台幣仟元

期初現金及約當現金餘額 (1)	預計全年來自營業活動淨現金流量 (2)	預計全年現金流出(入)量 (3)	預計現金剩餘(不足)數額 (1)+(2)-(3)	預計現金剩餘(不足)額之補救措施	
				投資計劃	理財計劃
91,433	10,708,908	14,684,130	(3,883,789)	無	銀行借款、發行公司債等

1. 108年現金流量情形分析：

預計108年本業獲利穩定成長且有來自轉投資公司之現金股利，惟108年發放現金股利、企業投資及償還到期公司債等現金流出，預計未來一年現金將不足。

- 預計現金不足額之補救措施：辦理銀行借款、發行公司債等方式支應。

四、最近年度重大資本支出對財務業務之影響(個體資訊)

(一) 本公司重大資本支出之運用情形及資金來源

單位：新台幣仟元

計 劃 項 目	實際或預期之資金來源	實際或預期之完工日期	預計所需資金總額	實際或預定資金運用情形		
				106年度(含)以前年度累計	107年度	108年度
102年湖口廠宿舍及餐廳設備及周邊設施	歷年盈餘	108/12	113,345	113,060	95	190
102年湖口廠水處理設備及周邊設施	歷年盈餘	108/04	116,119	115,410	658	51
102年楊梅飲二廠無菌保特瓶生產線設備	歷年盈餘	107/04	565,400	532,210	33,190	-
103年湖口廠新設冰塊生產二線	歷年盈餘	107/08	83,880	42,096	41,784	-
104年新市乳品一廠二樓殺菌區樓板工安改善	歷年盈餘	107/08	183,060	99,181	83,879	-
105年永康廠旁大忠土地購買	歷年盈餘	106/12	166,000	166,000	-	-
106年宿舍餐廳後方毗鄰地購置	歷年盈餘	106/04	164,428	164,428	-	-
106年新市廢水場改善案及相關工程	歷年盈餘	108/06	108,000	-	54,000	54,000
107年375ml規格之鋁箔包生產線	歷年盈餘	108/12	103,090	-	58,973	44,117
107年CT17~22成品桶及閥群設備更新	歷年盈餘	108/12	61,000	-	5,648	55,352
108年食品一廠廠房結構補強	歷年盈餘	108/12	49,000	-	-	49,000

(二) 預期可能產生效益

1. 預計可增加之產銷量、值及毛利

單位：新台幣仟元

項 目	生產量	銷售量	銷售值	毛利
102年楊梅飲二廠無菌保特瓶生產線設備	3,329仟箱	3,260仟箱	1,018,579	387,387
107年375ml規格之鋁箔包生產線	925 仟箱	925 仟箱	162,605	49,584

2. 其他效益說明(如產品品質、污染防治、成本減少等)：

- (1) 因應湖口廠建廠營運,提供員工宿舍餐廳生活區等相關設施,安定優質生活品質。
- (2) 建置湖口廠水處理場,提供生產所需水資源運用,另於枯水期、天然災害等提供預備水源量,確保供應生產無虞。
- (3) 新市廢水處理系統使用時間久,處理設施劣化、能力下降進行改善。
- (4) 食品一廠廠房結構補強,經評估擬採廠房補強方式,使能承受6級震度下限之地震。

五、最近年度轉投資政策、其獲利或虧損之主要原因、改善計劃及未來一年投資計劃

(一) 轉投資政策及獲利情形

本公司轉投資政策以投資食品相關產業為核心，將持續「調整結構、穩定成長、價值營銷」的公司政策，藉由貫徹品牌經營、持續產品優化、維護市場秩序，以強化自主訂價能力和提昇整體附加價值，持續優化並精進為一個具備品格、品牌與品味的三品企業。因大陸市場仍是集團重心所在，精進內部組織、行為及紀律管理，以與整體經銷體系的節奏與步調形成良性循環，在東南亞市場相對處於自給自足的狀況，積極尋找了解在地市場的經營團隊挹注，以加大在東南亞市場布局，期以和兩岸市場鼎足而立，以掌握亞洲市場持續成長的動脈，致力成為亞洲食品產業的代表性企業之一。

本公司107年度採權益法認列之子公司、關聯企業及合資損益為15,133百萬元，較106年度所認列之投資損益37,245百萬元，減少22,112百萬元，主係權益法認列之子公司106年有處分上海星巴克業外利益一次性入帳因素。

統一企業中國控股有限公司107年營收人民幣21,772.2百萬元，較去年同期增長4.6%，其中方便麵營收人民幣8,425.1百萬元，較去年同期增長5.7%，飲料事業營收人民幣12,619.4百萬元，較去年同期增長3.6%。107年持續推展聚焦經營、品牌建設，貫徹執行產品新鮮度管理，落實「健康操作」，穩健經營，高價位品牌「湯達人」持續受到市場肯定，成為方便麵業務營收增長引擎，飲品業務則由「統一阿薩姆奶茶」、「統一冰紅茶」、「統一綠茶」銷售增長帶動，本期損益RMB10.30億元較去年同期增長17.3%，主係主要係落實「健康操作」，穩健經營，致產品結構進一步優化，毛利提升，且相關銷售費用合理化，整體營運效益提升。

統一超商107年合併營收244,888百萬元，較去年同期成長10.7%，主要為台灣7-ELEVEN 受惠創新複合店接連推出、多項具話題的聯名商品，致PSD-sales 成長加上菲律賓7-ELEVEN持續展店。本期損益102.06億元較去年同期減少208.11億元，主要是106年處分上海星巴克業外利益一次性入帳因素，排除處分上海星巴克業外利益比較，稅前利潤仍較106年成長。

東南亞轉投資公司整體營收成長，主係水產飼料營收增長所致，在獲利方面，因產品結構優化及聚焦經營，獲利持續的進步。

(二) 未來一年投資計劃

為了啟動統一企業第二個50年的成長動能，本公司除了持續深耕產品、服務多元化，也將以亞洲為主要版圖積極拓展海外市場。本公司於107年12月公告以2.29億美元收購韓國熊津食品74.8%的股權，憑藉熊津食品已經建立的品牌、通路優勢，伴隨著「韓流」在亞洲市場日益增加的流行性，本公司將帶給全亞洲消費者更優質且豐富的消費感受，而亞洲流通平台的概念亦將因此而進一步強化及落實。

六、風險事項分析與評估

(一) 風險管理政策及組織架構

本公司之風險管理乃針對各單位潛在風險之認知、辨識、分析、衡量，進而選擇適當處理方法加以控制、處理，監督並改進風險管理計劃，並依風險的特性與影響層級，予以集中管理與分層執行，使所有風險均能隨時有效掌控。

本公司主要風險管理組織及各項風險管理執行與負責單位如下：

1. 財務風險、流動性風險、信用風險、法律風險：該等風險之管理政策、風險評估、因應策略及曝險量化資訊，請參閱第256頁～第260頁。
2. 市場風險：本公司平時除由各事業單位及機能單位依所掌業務權責，訂定各項策略並執行，且依據法令、政策及市場之變化分析評估採取各項因應措施。且由公共事務室和各事業群主管，組成危機處理之委員會，針對可能發生之市場風險危機進行管控及處理。
3. 策略及營運風險：

本公司持續追蹤部門和品牌的營運績效，並根據市場競爭和消費者行為的變化，適時調整策略方向，降低營運風險，使企業的策略能符合公司願景及達成公司營運目標；茲將影響營運風險的面向與管理機制，臚列如下：

 - (1) 遵守食品安全及法令：食品安全研究及法規制定、食品安全檢測與執行、製造流程控制、危機處理。
 - (2) 強化品牌價值：品牌核心價值鞏固、品牌力強化、品牌識別保護、傳播活動掌控。
 - (3) 控管原物料成本：採購風險評估、原物料成本管控、供應商管理。
 - (4) 分析和管路：存貨成本、訂單流程成本、運送成本、收款成本、售後服務成本分析與管理。
 - (5) 掌握應收帳款：帳款回收風險管理。
 - (6) 控管事業單位業務：適時調整策略方向。
4. 稽核室：本公司重大營運決策皆經適當權責部門評估分析後再依董事會決議執行。稽核室透過風險評估及法令規範，擬定年度稽核計畫與自行評估程序及方法，藉由稽核計畫及自行評估作業之執行，不斷對以上各項潛在之風險進行控管，並定期將結果上呈董事會。

(二) 利率、匯率變動、通貨膨脹情形對公司損益之影響及未來因應措施：

1. 利率變動對公司損益之影響及未來因應措施

項 目	107年度個體報表
利息費用	461,089仟元
利息費用占營收淨額比率	1.18%
利息費用占稅前淨利比率	2.52%

107年台灣通膨溫和且經濟穩健成長，由於受美中貿易戰紛擾影響，台灣央行於107年無升息。展望未來，貿易戰短期內無法停歇，全球經濟成長已出現趨緩，台灣利率維持不變的機率增加，將持續運用各種籌資管道，使公司融資成本控制在合理水準。

2. 匯率變動對公司損益之影響及未來因應措施

項 目	107年度個體報表
兌換(損)益淨額	(16,039)仟元
兌換(損)益淨額占營收淨額比率	-0.04%
兌換(損)益淨額占稅前淨利比率	-0.09%

107年在美元升息四次，美元表現強勢，全年台幣兌美元貶值約3%。展望未來，各家機構預測全球經濟成長率增長趨緩，美元將停止升息，非經濟基本面之紛擾，如中美貿易戰、英國脫歐等國際事件，將使匯率波動大。本公司進口原料主要以美元支付，匯率變動將影響公司進口採購成本，公司採用遠期外匯降低外匯曝險，故能將匯率波動對採購成本之影響降低。針對公司進口需求的美元部位，未來仍將持續觀察匯率走勢，在保守的原則下，適當利用匯率工具，鎖定進口原料成本與降低匯率波動風險。

3. 通貨膨脹

107年消費者物價指數上漲1.35%、躉售物價指數上漲3.64%，兩項指數近年起伏隨著全球景氣、油價與國際原物料價格波動，而本公司因原物料存貨水位控管得宜，衝擊有限。

因應措施：面對原物料價格波動，本公司仍秉持朝高附加價值的業務聚焦經營，以優化的產品組合、穩健的行銷策略、平衡的通路經營與有效掌握市場定價能力的營運模式，提昇回應市場變化的彈性。此外，持續掌控原物料供應來源與存貨水位，有效降低原物料價格波動對公司營運的影響程度。

4. 避險會計：

本公司從事遠期外匯交易以規避營運活動中因匯率波動產生之匯兌風險，並未採用避險會計。

(三) 從事高風險、高槓桿投資、資金貸與他人、背書保證及衍生性商品交易之政策、獲利或虧損之主要原因及未來因應措施

1. 從事高風險、高槓桿投資

本公司以經營食品本業為主，並無從事高風險、高槓桿之投資。

2. 資金貸與他人及背書保證

(1) 本公司因應轉投資公司實際營運需求，已依據證期局的相關法令規定，訂定「資金貸與他人作業程序」及「背書保證作業辦法」，透過內部專責單位加以評估風險及有效控管。同時本公司之稽核單位依據證期局訂頒「公開發行公司建立內部控制制度處理準則」，訂有相關制度進行風險管理及評估作業。

(2) 107年12月31日止，本公司背書保證最高限額106,354,513仟元，公告背書保證餘額為47,260,000仟元，實際動支金額930,000仟元較106年2,404,000仟元減少1,474,000仟元。未來因應措施將控管實際動支金額以不增加為原則。

(3) 107年度本公司並無資金貸與他人情形。

3. 衍生性商品交易

(1) 交易政策：係依據本公司訂定之「取得或處分資產處理程序」從事衍生性商品交易。

(2) 獲利或虧損之主要原因及未來因應措施：本公司從事衍生性商品交易主要係為規避外幣債權債務因匯率變動對公司損益產生之影響(惟未適用避險會計)。未來將持續因應進口美元需求於適當時機承作美元遠期外匯。

(四) 未來研發計畫及預計投入之研發費用

統一企業公司產品別橫跨乳品、飲料、速食麵、肉品、冷凍調理食品、冰品、甜點、烘焙食品、麵粉、食用油等，歷年不斷地致力於新產品研發和相關技術之創新或引進，逐步累積了食品核心技術和競爭力，並在市場或產業技術上，皆持續佔有領導地位。詳本年報第91頁~第93頁技術及研發概況。108年度預計投入約3.8億研發費用。

(五) 國內外重要政策及法律變動對公司財務業務之影響及因應措施

本公司密切關注並掌握任何可能影響公司營運的政策及法令，並配合調整公司內部相關制度與業務運作。107年與本公司深切相關的食品衛生管理法規變動包含：食物過敏源標示規定、健康食品功效包裝標示、食品添加物使用範圍及規格標準、動物用藥與農藥殘留標準、食品衛生標準中的微生物管理規範、產品製程資訊透明化等。統一秉持「沒有最好，只有更好」的精神與態度，嚴格執行食品安全的把關，已成立「食品安全委員會」、「食品安全中心」、「食品安全檢驗大樓」，以強化供應商管理、原物料管理、製程管理，及產品安全管理，把關集團企業的食品安全。

(六) 科技改變及產業變化對公司財務業務之影響及因應措施

1. 科技改變變化對公司財務業務之影響及因應措施

(1) 本公司相當重視產業變化的趨勢與科技發展之關係，並致力於推展資訊科技之應用，如：導入國際級企業資源整合系統(Oracle ERP)，及後續ERP相關系統等的優化持續進行，同時也成功的自力開發完成網際網路版之商物流銷售系統並全面的導入到各經銷單位，以利隨時掌握產品銷售脈動；並引進PDA等手持裝置及網路訂貨作業，與開發行動業務系統(MSM)，以節省經銷單位日常打單工作並快速及正確掌握末端銷售數據；同時也透過共享服務的概念，協助國內外關係企業資訊化的應用，以提高企業經營績效和降低其資訊軟硬體之投資；透過金流系統的開發與整合運用，大幅縮短帳款作業流程及時間，並消除壞帳問題；建置資料倉儲系統提供即時決策分析所需資訊，規劃建置共享平台以匯集全公司數據、資訊與知識，以利資訊整合、分享及經驗傳承；協助製造部門導入製造執行系統(MES)與倉儲管理系統(WMS)確保製程正確投料，以及開發入貨履歷相關系統、引進批號條碼M化機制，串接整個從原物料源頭到產出之批號管理，構築完整之食品安全追蹤追溯系統，落實食品安全政策，避免食安事件對消費者及公司之衝擊；食品履歷資訊上拋公有雲，提供消費者查詢；設立視訊會議系統，架設網路電話、全省網路骨幹以Internet VPN取代專線佈建及主機虛擬化，積極有效的運用人力及資訊技術，以達到降低成本及提升企業競爭力之雙重目標。

(2) 資訊安全政策及具體管理：

本公司建立資訊安全管理體制，建構資訊安全管理四階管理文件，作為公司現行的資訊安全管理作業之依據，此管理作業並符合ISO/IEC 27001:2013資訊安全管理標準，並取得公證第三方之認證。101年7月訂定並公告資訊安全政策，依據ISO 27001建立資訊安全管理體系並成立「資訊安全小組」，強化資安防護，並落實執行資訊安全風險評鑑及管理作業，確保公司資訊資產的機密性、完整性、可用性與個人資料的保護。

本公司定期依資訊安全風險評鑑與管理作業程序執行資安風險管理，辨識及分析資安風險與評估其等級，若超過可接受等級將採取風險處理及改善措施，以降低可能面臨之風險。107年12月經資訊安全風險評鑑結果，並無重大影響營運風險事項。

2. 產業變化對公司財務業務之影響及因應措施

受到食安事件的影響，衝擊台灣食品產業，造成產業結構的重新洗牌。因應更嚴格的食品安全法規，未來食品業的標準將更趨嚴苛。因此，各廠商必須拋棄過往以成本為導向的管理模式，用最高標準維護食品安全，重拾消費者的信心。面對產業變化，本公司將藉由維護價盤秩序，並落實鮮度管理政策，以達到「調整結構、穩定成長、價值營銷」的目標。

(七) 企業形象改變對企業危機管理之影響及因應措施

107年度本公司並無影響企業形象的重大負面事件發生，除已建構一個具備食安、工安、環安與資安的企業發展體系，對於颱風、地震、火災、人員傷亡等各種天然或人為災害的防治，均詳定完善的危機處理原則與應變措施，特別是針對食品安全危機事件擬訂了處理原則，遇有發生各類型之危機時，即依權責啟動機制，並設立『通報中心』，統籌處理重大危機事件。企業形象的維護與提升是企業的使命，也是企業永續發展的基石。

(八) 進行併購之預期效益、可能風險及因應措施

本公司唯有不斷追尋創新、不斷變革與不斷成長，才能持續擁有市場領航地位與卓越的經營績效。目前本公司已是大中華地區居領導地位的食品飲料集團，未來仍將持續積極布局通路擴大市場佔有率，優先藉由建立具有當地豐富經驗的經營團隊，並專注於管理能力、組織能力和整合能力的優化，整合整體產銷資源，輔以策略聯盟或併購策略以提升本公司經營綜效與持續擴大銷售規模，並朝向「亞洲第一」的目標邁進。

(九) 擴充廠房之預期效益、可能風險及因應措施

本公司廠房之擴充皆經過完整及審慎之評估過程，已充份考量投資回收效益與可能風險。

(十) 進貨或銷貨集中所面臨之風險及因應措施

本公司進貨來源及銷售管道穩定，並未有過度集中的風險。

(十一) 董事、監察人或持股超過百分之十之大股東，股權之大量移轉或更換對公司之影響、風險及因應措施

股權移轉或轉換，如係股東之正常理財行為，對公司不會造成任何影響。107年度及截至年報刊印日止並未發生此種情形。

(十二) 經營權之改變對公司之影響、風險及因應措施

本公司大股東結構穩定，且有堅強之專業經理人團隊，如經營權改變，並不會損及公司各項管理及經營優勢。107年度及截至年報刊印日止並未發生此種情形。

(十三) 訴訟或非訟事件

1. 公司目前尚在繫屬中之重大訴訟、非訴訟或行政爭訟事件：無。
2. 董事監察人及持股百分之十之大股東，目前尚在繫屬中之重大訴訟、非訴訟或行政爭訟事件，其結果可能對公司營運或股東權益有重大影響者：無。

(十四) 其它重要風險及因應措施：無。

七、其他重要事項：無。





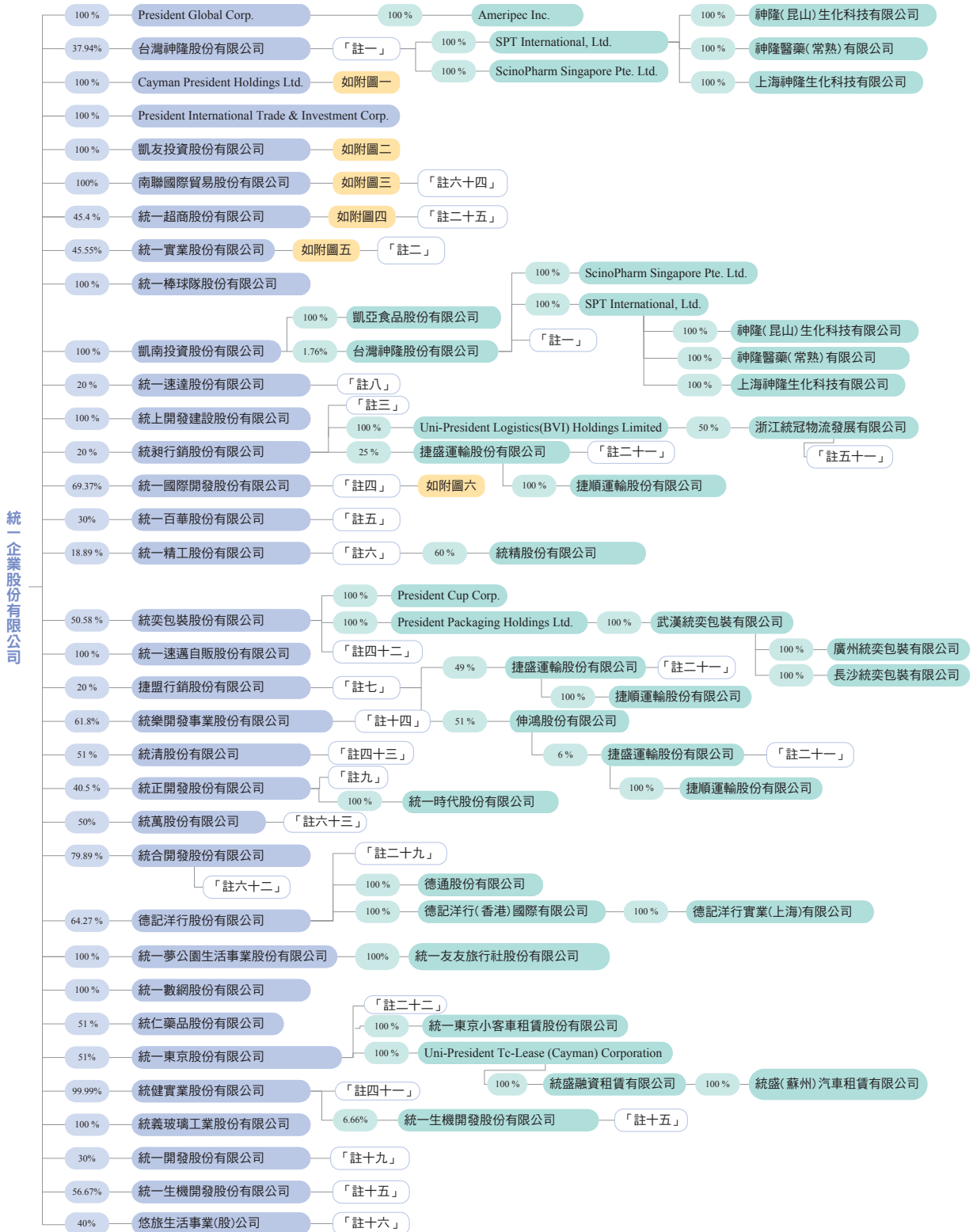
捌・特別記載事項
SPECIAL
DISCLOSURES

144	一、關係企業相關資料
199	二、最近年度及截至年報刊印日止，私募有價證券辦理情形
199	三、最近年度及截至年報刊印日止，子公司持有或處分本公司股票情形
199	四、其他必要補充說明事項
199	五、其他揭露事項

一、關係企業相關資料

1. 關係企業組織圖

107年12月31日

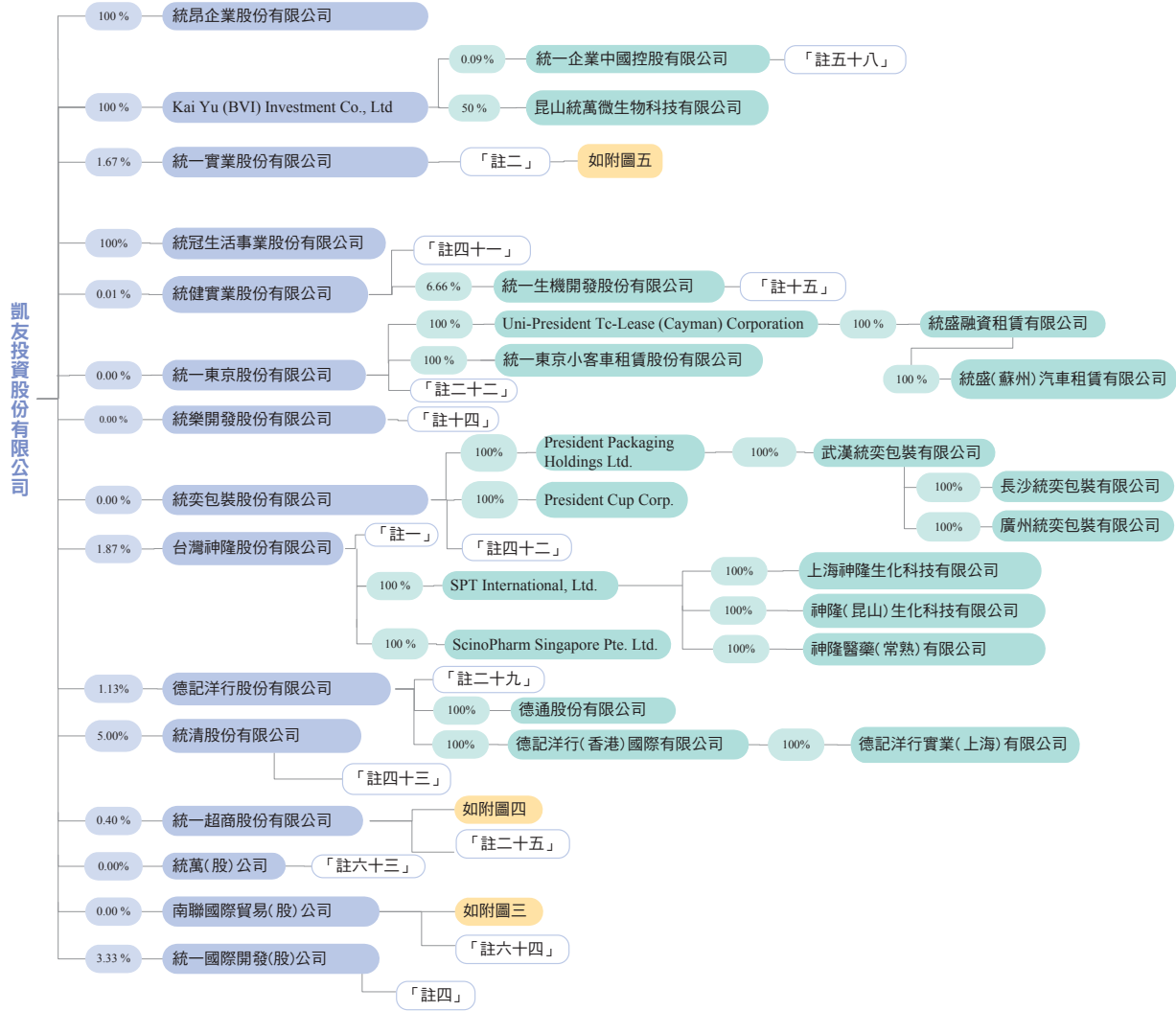


附圖一




如附圖七


附圖二



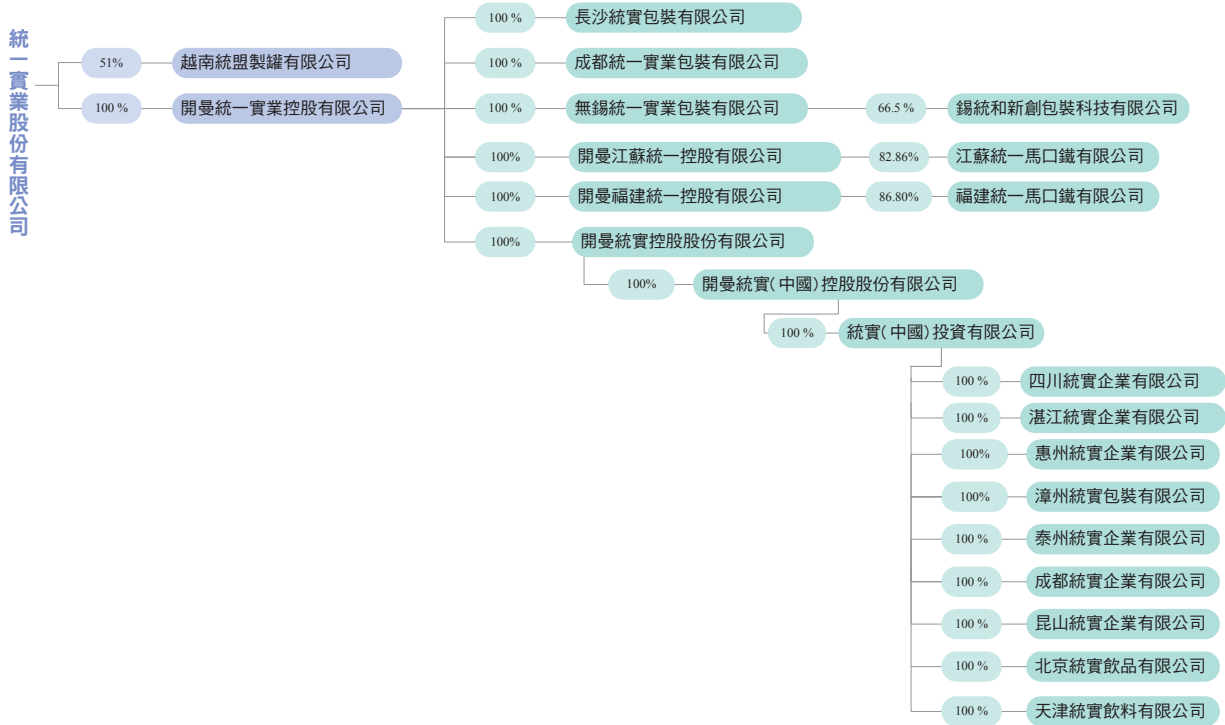
附圖三



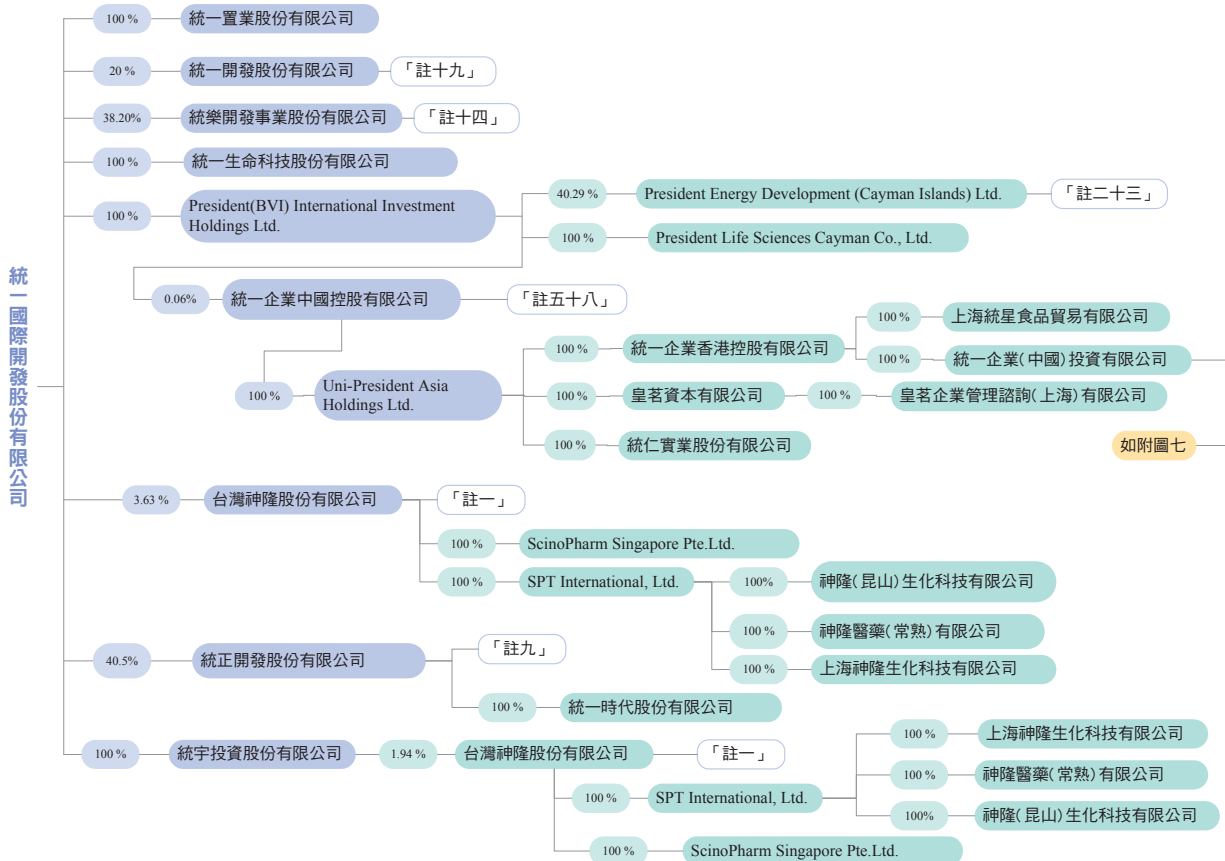
附圖四




附圖五



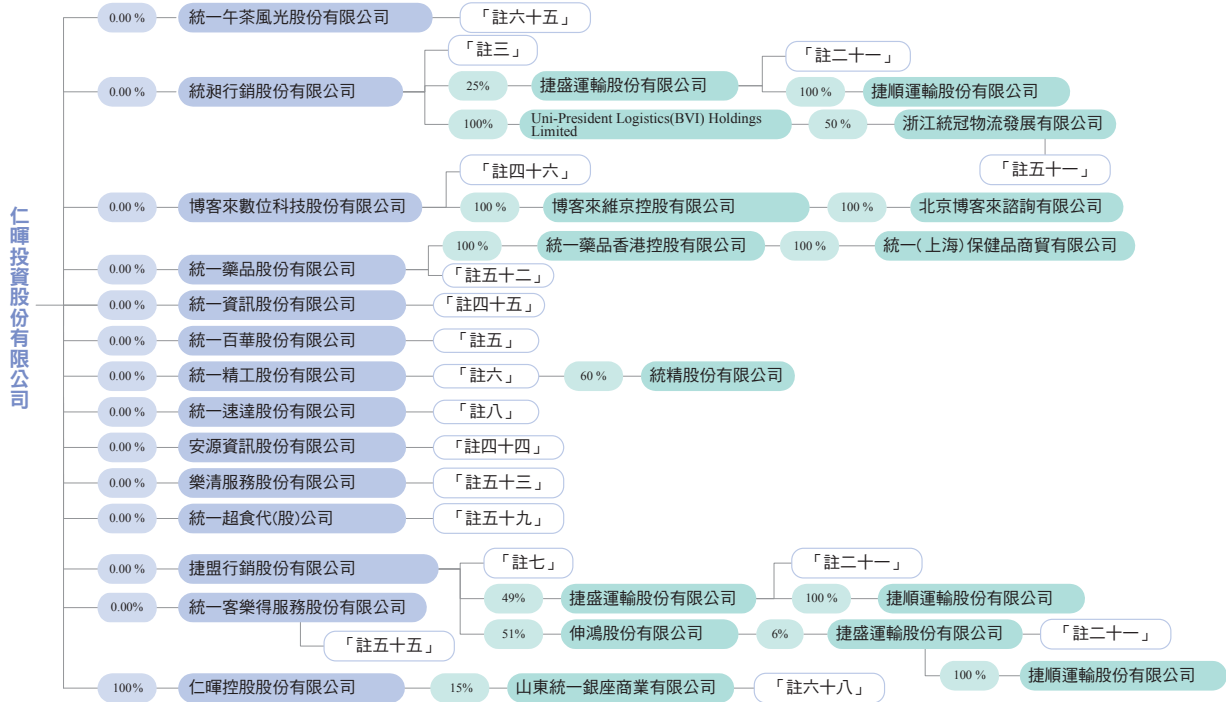
附圖六



附圖七



附圖八



- 註一 ● 統一企業股份有限公司持股37.94%，統一國際開發股份有限公司持股3.63%，統宇投資股份有限公司持股1.94%，凱友投資股份有限公司持股1.87%，凱南投資股份有限公司持股1.76%，綜合持股47.14%。
- 註二 ● 統一企業股份有限公司持股45.55%，凱友投資股份有限公司持股1.67%，綜合持股47.22%。
- 註三 ● 統一企業股份有限公司持股20%，統一超商股份有限公司持股60%，南聯國際貿易股份有限公司持股20%，仁暉投資股份有限公司持股0.00%，綜合持股100%。
- 註四 ● 統一企業股份有限公司持股69.37%，統一超商股份有限公司持股3.33%，南聯國際貿易股份有限公司持股0.67%，凱友股份有限公司持股3.33%，綜合持股76.7%。
- 註五 ● 統一企業股份有限公司持股30%，統一超商股份有限公司持股70%，仁暉投資股份有限公司持股0.00%，綜合持股100%。
- 註六 ● 統一企業股份有限公司持股18.89%，統一超商股份有限公司持股80.87%，仁暉投資股份有限公司持股0.00%，綜合持股99.76%。
- 註七 ● 統一企業股份有限公司持股20%，統一超商股份有限公司持股25%，南聯國際貿易股份有限公司持股20%，仁暉投資股份有限公司持股0.00%，綜合持股65%。
- 註八 ● 統一企業股份有限公司持股20%，統一超商股份有限公司持股70%，仁暉投資股份有限公司持股0.00%，綜合持股90%。
- 註九 ● 統一企業股份有限公司持股40.5%，統一國際開發股份有限公司持股40.5%，統一超商股份有限公司持股19%，綜合持股100%。
- 註十 ● 成都統一企業食品有限公司持股75%，統一企業(中國)投資有限公司持股25%，綜合持股100%。
- 註十一 ● 新疆統一企業食品有限公司持股45%，統一企業(中國)投資有限公司持股55%，綜合持股100%。
- 註十二 ● 成都統一企業食品有限公司持股16.67%，統一企業(中國)投資有限公司持股83.33%，綜合持股100%。
- 註十三 ● 昆山統一企業食品有限公司持股26.47%，統一企業(中國)投資有限公司持股73.53%，綜合持股100%。
- 註十四 ● 統一企業股份有限公司持股61.8%，統一國際開發股份有限公司持股38.20%，凱友投資股份有限公司持股0.00%，綜合持股100%。
- 註十五 ● 統一企業股份有限公司持股56.67%，統一超商股份有限公司持股36.67%，統健實業股份有限公司持股6.66%，綜合持股100%。
- 註十六 ● 統一超商股份有限公司持股60%，統一企業股份有限公司持股40%，綜合持股100%。
- 註十七 ● 鄭州統一企業有限公司持股27%，統一企業(中國)投資有限公司持股73%，綜合持股100%。
- 註十八 ● 南聯國際貿易股份有限公司持股51%，信統企業股份有限公司持股19.87%，統滢企業股份有限公司持股4.47%，崑崙企業股份有限公司持股7.93%，綜合持股83.27%。
- 註十九 ● 統一企業股份有限公司持股30%，統一超商股份有限公司持股20%，統一國際開發股份有限公司持股20%，綜合持股70%。

- 註二十 ● Cayman President Holdings Ltd.持股80.00%，Uni-President Southeast Asia Holdings Ltd.持股20.00%，綜合持股100%。
- 註二十一 ● 捷盟行銷股份有限公司持股49%，大智通文化行銷股份有限公司持股20%，統昶行銷股份有限公司持股25%，伸鴻股份有限公司持股6%，綜合持股100%。
- 註二十二 ● 統一企業股份有限公司持股51.00%，凱友投資股份有限公司持股0.00%，綜合持股51.00%。
- 註二十三 ● Cayman President Holdings Ltd.持股25.5%，President(BVI) International Investment Holdings Ltd.持股40.29%，綜合持股65.79%。
- 註二十四 ● 武漢統一企業食品有限公司持股13.91%，統一企業(中國)投資有限公司持股86.09%，綜合持股100%。
- 註二十五 ● 統一企業股份有限公司持股45.4%，凱友投資股份有限公司持股0.40%，綜合持股45.80%。
- 註二十六 ● 統一企業(中國)投資有限公司持股70%，新疆統一企業食品有限公司持股30%，綜合持股100%。
- 註二十七 ● 昆山統一企業食品有限公司持股45%，統一企業(中國)投資有限公司持股55%，綜合持股100%。
- 註二十八 ● 昆明統一企業食品有限公司持股30%，統一企業(中國)投資有限公司持股70%，綜合持股100%。
- 註二十九 ● 統一企業股份有限公司持股64.27%，凱友投資股份有限公司持股1.13%，綜合持股65.4%。
- 註三十 ● 新疆統一企業食品有限公司持股45%，統一企業(中國)投資有限公司持股55%，綜合持股100%。
- 註三十一 ● 廣州統一企業有限公司持股42.5%，統一企業(中國)投資有限公司持股57.5%，綜合持股100%。
- 註三十二 ● 廣州統一企業有限公司持股36%，統一企業(中國)投資有限公司持股64%，綜合持股100%。
- 註三十三 ● 昆山統一企業食品有限公司持股75%，統一企業(中國)投資有限公司持股25%，綜合持股100%。
- 註三十四 ● 昆山統一企業食品有限公司持股66.67%，上海統一企業管理諮詢有限公司持股33.33%，綜合持股100%。
- 註三十五 ● 武漢統一企業食品有限公司持股42.5%，統一企業(中國)投資有限公司持股57.5%，綜合持股100%。
- 註三十六 ● 瀋陽統一企業有限公司持股75%，統一企業(中國)投資有限公司持股25%，綜合持股100%。
- 註三十七 ● 成都統一企業食品有限公司持股75%，統一企業(中國)投資有限公司持股25%，綜合持股100%。
- 註三十八 ● 北京統一飲品有限公司持股53.57%，統一企業(中國)投資有限公司持股46.43%，綜合持股100%。
- 註三十九 ● 昆山統一企業食品有限公司持股27.27%，統一企業(中國)投資有限公司持股72.73%，綜合持股100%。
- 註四十 ● 武漢統一企業食品有限公司持股75%，統一企業(中國)投資有限公司持股25%，綜合持股100%。
- 註四十一 ● 統一企業股份有限公司持股99.99%，凱友投資股份有限公司持股0.01%，綜合持股100%。
- 註四十二 ● 統一企業股份有限公司持股50.58%，凱友投資股份有限公司持股0.00%，綜合持股50.58%。
- 註四十三 ● 統一企業股份有限公司持股51.00%，凱友投資股份有限公司持股5.00%，綜合持股56.00%。
- 註四十四 ● 統一超商股份有限公司持股86.76%，仁暉投資股份有限公司持股0.00%，綜合持股86.76%。
- 註四十五 ● 統一超商股份有限公司持股86%，仁暉投資股份有限公司持股0.00%，綜合持股86%。

- 註四十六 ● 統一超商股份有限公司持股50.03%，仁暉投資股份有限公司持股0.00%，綜合持股50.03%。
- 註四十七 ● 鄭州統一企業有限公司持股35%，統一企業(中國)投資有限公司持股65%，綜合持股100%。
- 註四十八 ● 廣州統一企業有限公司持股47.73%，統一企業(中國)投資有限公司持股52.27%，綜合持股100%。
- 註四十九 ● 昆山統一企業食品有限公司持股29.41%，統一企業(中國)投資有限公司持股70.59%，綜合持股100%。
- 註五十 ● 昆山統一企業食品有限公司持股30%，統一企業(中國)投資有限公司持股70%，綜合持股100%。
- 註五十一 ● Uni-President Logistics(BVI)Holdings Limited持股50.00%，上海統超物流有限公司持股50.00%，綜合持股100.00%。
- 註五十二 ● 統一超商股份有限公司持股73.74%，仁暉投資股份有限公司持股0.00%，綜合持股73.74%。
- 註五十三 ● 統一超商股份有限公司持股51.00%，仁暉投資股份有限公司持股0.00%，綜合持股51.00%。
- 註五十四 ● 統一超商股份有限公司持股92.20%，統一超商香港控股有限公司持股7.80%，綜合持股100.00%。
- 註五十五 ● 統一超商股份有限公司持股70.00%，仁暉投資股份有限公司0.00%，綜合持股70.00%。
- 註五十六 ● 成都統一企業食品有限公司持股50.00%，上海統一寶麗時代實業有限公司持股50.00%，綜合持股100.00%。
- 註五十七 ● 鄭州統一企業有限公司持股30%，統一企業(中國)投資有限公司持股70%，綜合持股100%。
- 註五十八 ● Cayman President Holdings Ltd.持股70.49%，凱友投資股份有限公司持股0.09%，President(BVI) International Investment Holdings Ltd.持股0.06%，綜合持股70.64%。
- 註五十九 ● 統一超商股份有限公司持股90.00%，仁暉投資股份有限公司持股0.00%，綜合持股90.00%。
- 註六十 ● 鄭州統一企業有限公司持股45%，統一企業(中國)投資有限公司持股55%，綜合持股100%。
- 註六十一 ● 成都統一企業食品有限公司持股56.25%，統一企業(中國)投資有限公司持股43.75%，綜合持股100%。
- 註六十二 ● 統一企業股份有限公司持股79.89%，南聯國際貿易股份有限公司持股7.65%，統一超商股份有限公司持股12.46%，綜合持股100.00%。
- 註六十三 ● 統一企業股份有限公司持股50.00%，凱友投資股份有限公司0.00%，綜合持股50.00%。
- 註六十四 ● 統一企業股份有限公司持股100.00%，凱友投資股份有限公司0.00%，綜合持股100.00%。
- 註六十五 ● 統一超商股份有限公司持股51.00%，仁暉投資股份有限公司0.00%，綜合持股51.00%。
- 註六十六 ● 南聯國際貿易股份有限公司持股93.25%，聯柏企業股份有限公司持股0.00%，綜合持股93.25%。
- 註六十七 ● 統一企業(中國)投資有限公司持股25.00%，武漢統一企業食品有限公司持股75.00%，綜合持股100%。
- 註六十八 ● 統一超商香港控股有限公司持股40.00%，仁暉控股股份有限公司持股15.00%，綜合持股55%。

2. 各關係企業基本資料

107年12月31日

企業名稱	設立日期	地 址	實收資本額 (單位：新台幣仟元)	主要營業或 生產項目
統一企業(股)公司	56.08.25	台南市永康區鹽行里中正路301號	56,820,154	食品、飲料、乳品、飼料、麵粉等製造、加工及買賣
President Global Corp.	77.10.01	6965 Aragon Circle, Buena Park, California 90620, USA.	美金5,000仟元	進口速食麵、果汁罐頭
Ameripeac Inc.	89.06.15	6965 Aragon Circle, Buena Park, California 90620, USA.	美金2,601仟元	飲料代工
Cayman President Holdings Ltd.	83.01.06	Second Floor, Zephyr House, Mary Street, P.O.Box 709, George Town, Grand Cayman, Cayman Islands, British West Indies.	美金406,136仟元	專業投資
Uni-President Southeast Asia Holdings Ltd.	92.01.14	Scotia Centre, 4th Floor, P.O.Box 2804, George Town, Grand Cayman, Cayman Islands.	美金75,000仟元	專業投資
Uni-President (Thailand) Ltd.	83.05.17	253 Tower, 18th Floor, Soi Asoke, Sukhumvit 21 Road, North Klong Toey, Khet Wattana, Bangkok 10110, Thailand	泰銖1,830,000仟元	飲料、食品產銷
Uni-President Marketing Co., Ltd.	93.01.01	253 Tower, 18th Floor, Soi Asoke, Sukhumvit 21 Road, North Klong Toey, Khet Wattana, Bangkok 10110, Thailand	泰銖12,000仟元	飲料、食品行銷
Uni-President (Vietnam) Co., Ltd.	88.02.06	No. 16-18-20 DT 743 Road, Song Than 2 Industrial Zone, Di An Ward, Di An Town, Binh Duong Province, Vietnam	越幣1,780,948,854仟元	食品、飼料、麵粉
Uni-President Vietnam Aquatic Breeding Co., Ltd.	96.03.13	An Hai Manufacturing and Inspection Aquatic Product Zone, Ninh Phuoc District, Ninh Thuan Province, Vietnam	越幣462,650,000仟元	蝦苗繁殖及銷售
Tribeco Binh Duong Co., Ltd.	95.08.17	So 8. Duong So 11. KCN Viet Nam-Singapore, Huyen Thuan An-Tinh Binh Duong	越幣907,000,000仟元	飲料食品製造及代工銷售
North Tribeco Co., Ltd.	96.10.08	Km22, Ban Yen Nhan town, My Hao distric, Hung Yen, Vietnam	越幣100,000,000仟元	飲料食品製造及代工銷售
UPEC (India) Foods Private Ltd.	99.04.12	Flat No. RF-6, 1st Floor, ABHI-ANI Terrace, Plot No.22, Gangai Amman Koil IV Street, Vadapalani, Chennai Tamilnadu. - 600026, India	印度盧比277,871仟元	水產飼料銷售
Uni-President (Malaysia) SDN. BHD.	100.05.10	3A-13, Damansara Intan E-Business Park, No 1, Jalan SS20/27, 47400, Petaling Jaya, Selangor, Malaysia	馬幣1,000仟元	水產飼料銷售
UPVN Trading Co., Ltd.	102.03.18	No1, No 34 Road, Quarter 5, An Phu Ward, District 2, HCM city, Vietnam	越幣5,000,000仟元	貿易
Uni-President (Philippines) Corp.	90.04.24	Ground Floor, Tony's Bldg., Economia Corner Industrial St., Bagumbayan, Libis, Quezon City, 1110 Philippines	菲幣1,634,000仟元	食品生產、買賣
PT. Uni President Indonesia	103.02.28	Rukan Artha Gading Niaga B No.09 Kelapa Gading Barat, Kelapa Gading, Jakarta Utara, DKI/Jakarta 14240	印尼盾17,977,500仟元	進口與銷售
President Energy Development (Cayman Islands) Ltd.	84.09.11	Regatta office Park West Bay Road, P.O.Box 31106, Grand Cayman KY1-1205, Cayman Islands, British West Indies	美金10,500仟元	專業投資

2. 各關係企業基本資料(續)

企業名稱	設立日期	地 址	實收資本額 (單位：新台幣仟元)	主要營業或 生產項目
統一企業中國控股有限公司	96.07.04	香港德輔道中188號金龍中心7樓703A	港幣43,193仟元	專業投資
Uni-President Asia Holdings Ltd.	95.06.29	香港德輔道中188號金龍中心7樓703A	美金910,080仟元	專業投資
統一企業香港控股有限公司	98.04.30	香港德輔道中188號金龍中心7樓703A	港幣4,793,255仟元	專業投資
統仁實業(股)公司	95.12.28	台南市永康區自強路340號1樓	1,000	人力派遣業
統一企業(中國)投資有限公司	87.03.10	中國上海市虹橋臨空開發區臨虹路131號	美金1,090,670仟元	專業投資
福州統一企業有限公司	90.07.19	中國福建省福州市馬尾開發區快安延伸區13號地	美金20,000仟元	方便麵、飲料及其他食品
新疆統一企業食品有限公司	81.01.13	中國新疆維吾爾自治區烏魯木齊市經濟技術開發區迎賓路483號	美金37,500仟元	蕃茄製品、飲料、方便麵產銷
成都統一企業食品有限公司	82.04.14	中國四川省成都市溫江區成都海峽兩岸科技產業開發園	美金65,000仟元	方便麵、飲料及其他食品
成都統一巧麵館餐飲文化有限公司	99.08.24	中國四川省成都市溫江區成都海峽兩岸科技產業開發園蓉台大道北段18號	人民幣1,000仟元	餐飲文化推廣、餐飲服務
廣州統一企業有限公司	83.12.05	中國廣東省廣州市黃埔區南崗鎮康南路788號	美金75,000仟元	方便麵、飲料及其他食品
南寧統一企業有限公司	99.11.16	中國廣西壯族自治區南寧市東盟經濟開發區武華大道29號	美金30,000仟元	方便麵、飲料及其他食品
北京統一飲品有限公司	90.02.20	中國北京市懷柔區大中富樂村工業小區C棟	美金52,900仟元	方便麵、飲料及其他食品
統一(上海)商貿有限公司	94.10.17	中國上海市長寧區臨虹路131號308室	美金8,600仟元	批發及零售
武漢統一企業食品有限公司	82.07.07	中國湖北省武漢市東西湖區吳家山街東西湖大道6007號	美金59,600仟元	方便麵、飲料及其他食品
南昌統一企業有限公司	90.05.18	中國江西省南昌市青山湖區民強路99號	美金44,000仟元	方便麵、飲料及其他食品
昆山統一企業食品有限公司	82.05.14	中國江蘇省昆山市經濟技術開發區青陽南路301號	美金96,000仟元	方便麵、飲料及其他食品
瀋陽統一企業有限公司	84.06.15	中國遼寧省瀋陽市經濟技術開發區6號街15號	美金39,900仟元	方便麵、飲料及其他食品
合肥統一企業有限公司	87.04.23	中國安徽省合肥經濟技術開發區錦繡大道182號	美金60,000仟元	方便麵、飲料及其他食品
哈爾濱統一企業有限公司	87.02.26	中國黑龍江省哈爾濱市經濟技術開發區綜合工業區青島路	美金29,200仟元	方便麵、飲料及其他食品
鄭州統一企業有限公司	91.06.25	中國河南省鄭州市新鄭市台商投資區新港大道東側	美金37,000仟元	方便麵、飲料及其他食品
昆明統一企業食品有限公司	96.11.08	中國雲南省昆明市呈貢新城大衝工業片區新加坡產業園區	美金30,000仟元	方便麵、飲料及其他食品
皇茗資本有限公司	97.06.05	FLAT/RM 908 9F Hutchison House 10 Harcourt Road Central, Hong Kong	美金1,762仟元	專業投資
皇茗企業管理諮詢(上海)有限公司	98.05.12	中國上海市浦東新區唐陸公路2310號2幢106室	美金150仟元	諮詢服務
巴馬統一礦泉水有限公司	98.02.20	中國廣西壯族自治區河池市巴馬縣巴馬鎮賜福村	美金4,150仟元	礦泉水
長沙統一企業有限公司	99.09.01	中國長沙市開福區金霞經濟開發區中青路1301號	美金30,000仟元	方便麵、飲料及其他食品
湛江統一企業有限公司	99.10.28	中國廣東省湛江市遂溪縣嶺北工業基地橫二路1號	美金25,000仟元	方便麵、飲料及其他食品
阿克蘇統一企業有限公司	99.12.15	中國新疆維吾爾自治區阿克蘇特色產業園區富達路15號	美金20,000仟元	方便麵、飲料及其他食品
白銀統一企業有限公司	100.02.24	中國甘肅省白銀市白銀區中小企業創業基地	美金20,000仟元	方便麵、飲料及其他食品

2. 各關係企業基本資料(續)

企業名稱	設立日期	地址	實收資本額 (單位：新台幣千元)	主要營業或 生產項目
長春統一企業有限公司	99.12.02	中國吉林省長春市經濟技術開發區丙十二街以東，乙二路以北	美金20,000仟元	方便麵、飲料及其他食品
上海統一寶麗時代實業有限公司	92.08.01	中國上海市長寧區天山西路568號2幢6樓	人民幣60,000仟元	租賃
重慶統一企業有限公司	100.02.16	中國重慶市璧山工業園區青杠組團塘坊片區	美金33,600仟元	方便麵、飲料及其他食品
泰州統一企業有限公司	100.01.28	中國江蘇省泰州市高港區科技創業園振興大道301號	美金30,000仟元	方便麵、飲料及其他食品
上海統一企業管理諮詢有限公司	92.07.18	中國上海市長寧區天山西路568號2幢8樓	人民幣20,000仟元	諮詢服務
海南統一企業有限公司	100.03.08	中國海南省澄邁縣老城經濟開發區北一環路301號	美金22,000仟元	方便麵、飲料及其他食品
石家莊統一企業有限公司	99.11.15	中國河北省石家莊市高新技術產業開發區興安大街153號	美金35,000仟元	方便麵、飲料及其他食品
濟南統一企業有限公司	100.04.18	中國山東省濟南市濟陽縣濟北開發區統一大街301號	美金30,000仟元	方便麵、飲料及其他食品
貴陽統一企業有限公司	100.07.06	中國貴州省貴陽市修文醫藥食品產業園區內	美金30,000仟元	方便麵、飲料及其他食品
武穴統一企業礦泉水有限公司	100.07.06	中國湖北省武穴市梅川鎮綠林村綠林灣	美金4,800仟元	礦泉水
上海統星食品貿易有限公司	100.06.28	中國上海市虹橋臨空開發區臨虹路131號	美金950仟元	批發及零售
杭州統一企業有限公司	100.06.21	中國浙江省杭州市蕭山區前進街道三豐路301號	美金85,000仟元	方便麵、飲料及其他食品
徐州統一企業有限公司	100.09.02	中國江蘇省徐州市經濟技術開發區北三環路以南、G104國道以東	美金33,000仟元	方便麵、飲料及其他食品
河南統一企業有限公司	101.03.09	中國河南省國家漯河經濟技術開發區東方紅路西段	美金30,000仟元	方便麵、飲料及其他食品
統一商貿(昆山)有限公司	101.03.28	中國江蘇省昆山市經濟技術開發區青陽南路301號	美金10,000仟元	批發及零售
陝西統一企業有限公司	101.07.06	中國陝西省咸陽市禮泉縣城東環路統一大道1號	美金50,000仟元	方便麵、飲料及其他食品
婺源統一企業礦泉水有限公司	101.05.30	中國江西省婺源縣江灣鎮祿源新村	美金1,700仟元	礦泉水
江蘇統一企業有限公司	101.11.05	中國江蘇省南京市高淳經濟開發區古檀大道301號	美金30,000仟元	方便麵、飲料及其他食品
長白山統一企業(吉林)礦泉水有限公司	102.03.15	中國吉林省安圖縣二道白河鎮紅豐村	人民幣180,000仟元	礦泉水
統一企業(昆山)置業開發有限公司	102.04.09	中國江蘇省昆山市經濟技術開發區青陽南路301號	人民幣60,000仟元	租賃
寧夏統一企業有限公司	102.04.22	中國寧夏回族自治區銀川市經濟技術開發區西區規劃二號段129號	美金16,000仟元	方便麵、飲料及其他食品
內蒙古統一企業有限公司	102.05.09	中國蒙古自治區呼和浩特市和林縣盛樂經濟園區管委會辦公大樓509室	美金30,000仟元	方便麵、飲料及其他食品
山西統一企業有限公司	102.09.05	中國山西省晉中市祁縣經濟開發區張北村	美金30,000仟元	方便麵、飲料及其他食品
上海統一企業有限公司	90.10.14	中國上海市閔行區蓮花南路2185號	美金40,000仟元	方便麵、飲料及其他食品
呼圖壁統一企業番茄製品科技有限公司	102.11.01	中國新疆維吾爾自治區昌吉州呼圖壁縣東風路40號招商局3樓	美金30,000仟元	蕃茄製品
上海統一企業飲料食品有限公司	103.05.15	中國上海市金山工業區月工路888號4幢22區	美金90,000仟元	方便麵、飲料及其他食品
統一商貿(湖北)有限公司	93.09.23	中國湖北省武漢市東西湖區吳家山街東西湖大道6007號	人民幣96,000仟元	批發及零售
天津統一企業有限公司	103.08.15	中國天津空港經濟區保航路1號航空產業支持中心645EE30房	美金12,000仟元	方便麵、飲料及其他食品

2. 各關係企業基本資料(續)

企業名稱	設立日期	地 址	實收資本額 (單位：新台幣仟元)	主要營業或 生產項目
湖南統一企業有限公司	104.03.10	中國湖南省邵陽市邵陽大道中段中小企業創業中心三樓	美金6,000仟元	方便麵、飲料及其他食品
統一企業(昆山)食品科技有限公司	84.12.27	中國江蘇省昆山市青陽中路255號	美金1,200仟元	研發
煙台統利飲料工業有限公司	98.06.09	中國山東省煙台市牟平區新城大街889號	人民幣100,000仟元	飲料
昆山統萬微生物科技有限公司	89.05.16	中國江蘇省昆山市經濟技術開發區青陽南路301號	美金11,000仟元	醬油
統萬珍極食品有限公司	97.10.24	中國河北省石家庄市廣安大街34號天利商務大廈6樓	人民幣300,000仟元	醬油及調味品
Uni-President Foodstuff (BVI) Holdings Ltd.	93.08.11	Offshore Incorporations Limited of P. O.Box 957, Offshore Incorporations Centre, Road Town, Tortola, British Virgin Islands	美金18,550仟元	專業投資
天津統一企業食品有限公司	81.06.17	中國天津市經濟技術開發區明園路2號陽光花園F座601室	人民幣98,000仟元	麵粉、麩皮
中山統一企業有限公司	84.06.14	中國廣東省中山市阜沙鎮阜南大道83號	美金19,400仟元	飼料
張家港統清食品有限公司	85.03.22	中國江蘇省張家港市保稅區寶島路9號	美金17,000仟元	油脂、油粕、飼料、麵粉
青島統一飼料農牧有限公司	87.04.10	中國山東省青島平度市白沙河街道辦事處崔冷路5號	美金15,000仟元	水產、畜產、寵物飼料
上海松江統一企業有限公司	90.05.11	中國上海市松江區新橋鎮民益路22號	美金19,000仟元	倉儲服務
President International Trade & Investment Corp.	79.12.27	Citco B.V.I. Limited of P.O. Box 662, Citco Building, Wickhams Cay, Road Town, Tortola, British Virgin Islands	美金10,700仟元	專業投資
凱友投資(股)公司	82.05.27	台南市永康區正強里自強路340號1樓	11,338,195	專業投資
Kai Yu (BVI) Investment Co., Ltd.	88.05.06	Commonwealth Trust Limited, Sealight House, Tortola, British Virgin Islands	美金6,200仟元	專業投資
統昂企業(股)公司	88.07.02	台南市永康區自強路340號1樓	30,000	飲料批發零售
統冠生活事業(股)公司	86.12.31	台中市西屯區協和里工業區十三路8號	20,000	寵物飼料、雞蛋批發零售
南聯國際貿易(股)公司	68.04.04	台北市忠孝東路4段560號12樓	1,000,000	貿易
Cayman Nanlien Holding Ltd.	85.09.06	P.O.Box 31106 SMB, Grand Cayman, Cayman Islands	美金2,710仟元	專業投資
聯嵩企業(股)公司	87.01.07	新北市三重區重新路五段609巷8號4樓之4	65,000	買賣業
樺佐(股)公司	87.05.14	桃園縣桃園市國強11街127號	8,000	買賣業
惠盛企業(股)公司	89.05.09	台北市內湖區南京東路6段482號1樓	9,000	買賣業
統先(股)公司	85.02.08	台中市西屯區工業區13路8號	16,000	買賣業
晟淼實業(股)公司	78.10.30	宜蘭縣宜蘭市延平里東港路6之76號	10,000	買賣業
金冠晟(股)公司	82.09.27	嘉義市西區福安里泰山三街13號	4,000	買賣業
統有企業(股)公司	90.10.02	新北市三重區中正北路415號2樓	40,000	買賣業
統博企業(股)公司	87.01.26	桃園市桃園區經國路618號10F之1	15,000	買賣業
統舜企業(股)公司	89.05.23	新北市五股區興珍里五工六路14號	45,000	買賣業
統享企業(股)公司	89.05.29	臺北市內湖區南京東路6段482號	45,000	買賣業
愿泰企業(股)公司	81.12.08	臺南市永康區東橋一路208號1樓	5,500	買賣業
統義食品(股)公司	82.10.21	高雄市鳳山區鳳南一路106號1樓	26,000	買賣業
統喆(股)公司	89.05.04	台北市內湖區南京東路6段482號2樓	20,000	買賣業
統祥(股)公司	89.05.20	台北市內湖區南京東路6段482號2樓	80,000	買賣業
統鉅企業(股)公司	81.05.07	高雄市新興區七賢一路301號3樓之1	30,000	買賣業
信統企業(股)公司	90.09.24	高雄市新興區七賢一路301號3樓之1	35,000	買賣業

2. 各關係企業基本資料(續)

企業名稱	設立日期	地址	實收資本額 (單位：新台幣仟元)	主要營業或 生產項目
聯柏企業(股)公司	86.07.11	新北市三重區重新路五段609巷8號4樓之4	200,000	買賣業
Tunnel International Marketing Corp.	89.02.22	P.O.Box 957, Offshore Incorporations Centre, Road Town, Tortola, B.V.I.	美金20仟元	國際貿易及買賣業
上海易統食品貿易有限公司	94.08.11	中國上海市普陀區寧夏路777號海棠大樓4樓	人民幣10,000仟元	國際貿易及買賣業
統翔興業(股)公司	100.05.04	高雄市仁武區文學四街83號	12,000	買賣業
統滄企業(股)公司	94.11.17	屏東縣長治鄉新潭新村新民街89號	22,280	買賣業
崑統企業(股)公司	96.07.12	嘉義市西區新民路1號	25,000	買賣業
晟發企業(股)公司	104.08.25	嘉義市西區新民路1號	10,000	買賣業
宜發企業(股)公司	104.11.10	宜蘭縣冬山鄉香中路55號	18,000	買賣業
富義企業(股)公司	104.11.10	桃園市楊梅區梅獅路一段329號	45,000	買賣業
堃富(股)公司	83.01.07	新竹縣竹北市福興東路一段296號	15,000	買賣業
統一超商(股)公司	76.06.10	台北市松山區東興路8號8樓	10,396,223	便利商店業
英屬維京群島商統一超商維京控股有限公司	87.07.09	Tropical Isle Building, P.O. Box 438, Road Town, Tortola, British Virgin Islands	美金171,590仟元	專業投資
仁暉投資(股)公司	85.12.20	台北市松山區東興路8號8樓	65,000	專業投資
仁暉控股(股)公司	106.04.12	4th Floor, Ellen Skelton Building, 3076 Sir Francis Drake Highway, Road Town, Tortola, VG1110, British Virgin Islands	美金2,000仟元	專業投資
首阜企業管理顧問(股)公司	87.04.13	台北市松山區東興路8號8樓	25,000	管理顧問業
統一生活事業(股)公司	84.07.27	台北市松山區東興路8號7樓	785,200	藥妝日用品百貨零售
二十一世紀生活事業(股)公司	84.11.18	台北市內湖區瑞光路258巷50號4樓	100,000	餐飲及物品販售業
大智通文化行銷(股)公司	88.01.11	新北市樹林區佳園路2段70之1號	108,474	出版品及電子商務物流及倉儲
統一佳佳(股)公司	92.04.08	台北市松山區民生東路5段149號地下1樓	15,000	運動及美容業
統超保險經紀人(股)公司	95.10.05	台北市松山區八德路4段135號5樓	15,000	保險經紀人
酷聖石冰淇淋(股)公司	95.12.26	台北市松山區東興路8號8樓	122,444	冰淇淋販售
統一聖娜多堡(股)公司	89.11.20	台北市松山區東興路8號12樓	65,120	麵包零售販賣
統一蘭陽藝文(股)公司	93.06.07	台北市松山區東興路8號8樓	20,000	藝文展覽業
統一超商東京行銷株式會社	98.01.07	日本東京都中央區日本橋小網町3-11日本橋SOYIC 4階	日幣98,000仟元	貿易及管理顧問業
愛金卡(股)公司	102.11.19	台北市內湖區瑞湖街101號3樓	500,000	電子票證
統一超食代(股)公司	88.03.11	新北市土城區土城工業區中興路16號	539,110	鮮食製造業
統一藥品(股)公司	82.09.03	台北市松山區東興路8號7樓	300,000	各種保健品、藥妝日用品之買賣
統一速達(股)公司	89.01.24	新北市板橋區雙十路3段8號2樓	1,478,520	宅配貨運業
統一客樂得服務(股)公司	91.06.24	台北市松山區東興路8號8樓	15,000	接受事業機關委貨款收取業務
統一百華(股)公司	95.02.24	台北市信義區忠孝東路5段8號	400,000	百貨公司業
統一精工(股)公司	80.12.09	台南市永康區環工路67號	690,713	加油站、電梯安裝及維修保養工程業
安源資訊(股)公司	52.06.26	台北市內湖區洲子街81號9樓	281,042	資訊軟體服務業
統昶行銷(股)公司	88.01.22	台南市永康區自強路340號	393,417	低溫物流及倉儲
統一資訊(股)公司	86.08.27	台北市內湖區陽光街246號6樓	299,006	企業資訊管理、顧問服務
樂清服務(股)公司	83.10.28	台北市松山區東興路8號8樓	200,000	清潔用品租賃買賣

2. 各關係企業基本資料(續)

企業名稱	設立日期	地 址	實收資本額 (單位：新台幣仟元)	主要營業或 生產項目
統一午茶風光(股)公司	97.02.14	台北市松山區東興路8號8樓	290,000	餐飲、百貨零售業
博客來數位科技(股)公司	84.12.27	台北市信義區忠孝東路4段560號12樓	199,900	無店面零售業
捷盟行銷(股)公司	79.08.13	台北市信義區忠孝東路4段560號7樓	257,200	常溫物流及倉儲
統一超商納閩島控股有限公司	89.10.24	Level 15(A1), Main Office Tower, Financial Park Labuan, Jalan Merdeka, 87000 Labuan FT, Malaysia	美金29,163仟元	專業投資
Philippine Seven Corp.	71.11.23	7/F The Columbia Tower, Ortigas Avenue, Mandaluyong City, Manila, Philippine	菲幣757,105仟元	便利商店業
Convenience Distribution Inc.	87.09.17	800 1F. Legaspi Avenue, Maybunga, Pasig City, Manila, Philippine	菲幣45,000仟元	物流及倉儲
統一超商香港控股有限公司	97.08.13	香港灣仔皇后大道東43-59號東美中心 1405-1406室	美金134,603仟元	專業投資
上海統超物流有限公司	98.04.15	中國上海市松江區民益路22號18幢	美金2,000仟元	物流及倉儲
山東統超物流有限公司	105.11.21	中國山東省濟南市濟陽縣濟北開發區統 一大街301號	人民幣50,000仟元	物流及倉儲
統一超商(上海)便利有限公司	98.02.03	中國上海市黃浦區蒙自路45-47號	人民幣500,000仟元	便利商店業
統一超商餐飲開曼控股有限公司	97.03.18	P.O. Box 31119, Grand Pavilion, Hibiscus Way, 802 West Bay Road, Grand Cayman ,KY1-1205 Cayman Islands	美金8,954仟元	專業投資
上海統超商貿有限公司	97.12.02	中國上海市黃浦區南塘浜路103號209 室E座	美金8,880仟元	食品、商品買賣
成都統一量販超市有限公司	95.10.12	中國四川省成都市武侯區二環路西一段 6號紅星美凱龍B座701室	人民幣132,000仟元	零售量販超市
山東統一銀座商業有限公司	86.09.23	中國山東省濟南市歷下區歷山路146-1 號中和商務樓第5、6、7層	人民幣60,000仟元	超級市場業
泰州統一超商有限公司	104.11.27	中國江蘇省泰州市高港區高新技術產業 園區創新大道南側	人民幣60,000仟元	物流及倉儲
統一超商(浙江)便利店有限公司	106.05.08	中國浙江省杭州市江干區錢江國際時代 廣場3幢B102-103-1室	人民幣140,000仟元	便利商店業
統一生活(浙江)商貿有限公司	107.04.12	中國浙江省杭州市上城區岳王新村8幢 29號205室	人民幣30,000仟元	藥妝日用品百貨零售
英屬維京群島商統一超商藥妝 事業中國控股有限公司	93.02.16	Vistra Corporate Services Center, Wickhams Cay II, Road Town, Tortola, VG1110, British Virgin Islands	美金9,486仟元	專業投資
統一康是美商業連鎖(深圳)有 限公司	93.12.13	中國廣東省深圳市羅湖區桂園街道解放 路信興廣場主樓7層3號	人民幣100,000仟元	商品批發買賣
統一藥品香港控股有限公司	98.02.25	香港上環德輔道中188號金龍中心7樓 703A室	美金5,936仟元	各種保健品、藥妝 日用品之買賣
統一(上海)保健品商貿有限公司	98.11.19	中國上海市長寧區臨虹路131號2樓203室	美金39,157仟元	各種保健品、藥妝 日用品之買賣
上海酷聖石冰淇淋有限公司	96.05.28	中國上海市黃浦區南塘浜路103號1幢 337室A座	美金222,544仟元	冰淇淋販售
高見文化行銷(股)公司	94.06.27	新北市樹林區佳園路2段70之1號	0	出版業
統精(股)公司	92.07.04	金門縣金城鎮西門里37鄰環島北路138號	16,000	加油站業
Uni-President Logistics(BVI) Holdings Limited	96.03.14	Vistra Corporate Services Center, Wickhams Cay II, Road Town, Tortola, VG1110, British Virgin Islands	美金2,991仟元	專業投資
浙江統冠物流發展有限公司	96.12.26	中國浙江省杭州市江干區機場路377號	人民幣40,000仟元	物流及倉儲

2. 各關係企業基本資料(續)

企業名稱	設立日期	地 址	實收資本額 (單位：新台幣仟元)	主要營業或 生產項目
博客來維京控股有限公司	98.05.22	Vistra Corporate Services Center, Wickhams Cay II, Road Town, Tortola, VG1110, British Virgin Islands	美金50仟元	專業投資
北京博客來諮詢有限公司	95.05.10	中國北京市北京經濟技術開發區榮華中 路7號院3號樓10層1014	美金15仟元	商務信息諮詢、網 絡技術開發及服務
伸鴻(股)公司	86.04.16	基隆市安樂區基金三路63-1號	56,300	常溫物流及倉儲
捷盛運輸(股)公司	87.02.11	桃園市中壢區民族路242之1號1樓	193,500	汽車貨運
捷順運輸(股)公司	92.08.01	桃園市中壢區民族路242之1號2樓	266,700	汽車貨運
悠旅生活事業(股)公司	86.11.03	台北市松山區東興路8號8樓	356,378	咖啡、飲料、各類 食品之零售業務
統一實業(股)公司	58.04.14	台南市永康區蔦松里中正北路837號	15,791,453	馬口鐵底片、鍍製 鋼板及空罐等
越南統盟製罐有限公司	82.01.28	越南胡志明市平新郡永祿工業區第七街 A60/I--A61/II 地塊	美金4,576仟元	空罐製造
開曼統一實業控股有限公司	86.01.31	P.O. Box 31119 Grand Pavilion, Hibiscus Way, 802 West Bay Road, Grand Cayman, KY1-1205, Cayman Islands.	美金434,708仟元	投資、國際貿易
開曼江蘇統一控股有限公司	87.10.29	P.O. Box 31119 Grand Pavilion, Hibiscus Way, 802 West Bay Road, Grand Cayman, KY1-1205, Cayman Islands.	美金50仟元	一般投資
江蘇統一馬口鐵有限公司	83.07.28	中國江蘇省無錫國家高新技術產業開發 區37號地塊	美金40,000仟元	馬口鐵皮之製造及 銷售
開曼福建統一控股有限公司	87.10.29	P.O. Box 31119 Grand Pavilion, Hibiscus Way, 802 West Bay Road, Grand Cayman, KY1-1205, Cayman Islands.	美金87仟元	一般投資
福建統一馬口鐵有限公司	84.03.31	中國福建省漳州台商投資區翁角路160號	美金86,500仟元	馬口鐵皮之製造及 銷售
成都統一實業包裝有限公司	83.02.06	中國四川省成都市新都區新都鎮桂湖東 路58號建行大樓9F	美金7,500仟元	空罐製造
無錫統一實業包裝有限公司	83.02.24	中國江蘇省無錫市新區泰山路3號	美金9,720仟元	空罐製造
長沙統實包裝有限公司	101.11.12	中國湖南省長沙市湖南望城經濟開發區 赤崗路188號	美金7,000仟元	空罐製造
開曼統實控股(股)公司	101.07.03	P.O. Box 31119 Grand Pavilion, Hibiscus Way, 802 West Bay Road, Grand Cayman, KY1-1205, Cayman Islands.	美金230,000仟元	一般投資
開曼統實(中國)控股(股)公司	101.07.04	P.O. Box 31119 Grand Pavilion, Hibiscus Way, 802 West Bay Road, Grand Cayman, KY1-1205, Cayman Islands.	美金230,000仟元	一般投資
統實(中國)投資有限公司	103.09.15	中國江蘇省昆山市昆山經濟技術開發區 青陽南路301號	美金230,000仟元	一般投資
漳州統實包裝有限公司	100.04.28	中國福建省漳州台商投資區鳳山工業區	美金30,000仟元	塑膠軟包裝製造及 銷售
泰州統實企業有限公司	101.03.07	中國江蘇省泰州高港高新技術產業園區 永平路301號	美金30,000仟元	塑膠軟包裝製造及 銷售
成都統實企業有限公司	101.07.04	中國四川省成都市新都區新繁鎮泡菜 (食品)產業園匯香路129號	美金30,000仟元	塑膠軟包裝製造及 銷售
惠州統實企業有限公司	101.10.12	中國廣東省惠州市博羅縣泰美鎮板橋工 業區	美金30,000仟元	塑膠軟包裝製造及 銷售

2. 各關係企業基本資料(續)

企業名稱	設立日期	地 址	實收資本額 (單位：新台幣仟元)	主要營業或 生產項目
昆山統實企業有限公司	102.04.25	中國江蘇省昆山經濟技術開發區青陽南路301號	美金30,000仟元	塑膠軟包裝製造及銷售
北京統實飲品有限公司	102.05.08	中國北京市懷柔區懷柔鎮大中富樂村工業小區C棟	美金30,000仟元	塑膠軟包裝製造及銷售
四川統實企業有限公司	103.10.21	中國四川省成都市溫江區成都海峽兩岸科技產業開發園蓉台大道北段18號	美金30,000仟元	塑膠軟包裝製造及銷售
湛江統實企業有限公司	103.10.28	中國廣東省湛江市遂溪縣嶺北工業基地橫二路1號	美金20,000仟元	塑膠軟包裝製造及銷售
無錫統和新創包裝科技有限公司	107.01.11	中國江蘇省無錫市新吳區泰山路3號	美金40,000仟元	新瓶罐製造及銷售
天津統實飲料有限公司	107.07.05	天津市天津自貿試驗區(空港經濟區)西三道158號5幢902-B	美金16,000仟元	塑膠軟包裝製造及銷售
統一國際開發(股)公司	86.10.08	台北市松高路11號10樓	13,230,000	高科技產業投資
統一置業(股)公司	103.05.22	台北市松高路11號10樓	630,000	不動產買賣租賃
President (BVI) International Investment Holdings Ltd.	87.07.07	Tropic Isle Building, P.O.Box 438, Road Town, Tortola, British Virgin Islands.	美金173,975仟元	專業投資公司
統宇投資(股)公司	91.08.26	台北市松高路11號10樓	454,600	專業投資公司
統一生命科技(股)公司	89.03.14	台北市松高路11號10樓	1,000	精密化學材料及精密儀器買賣
President Life Sciences Cayman Co., Ltd.	89.08.24	Huntlaw Building, P.O.BOX 2804, George Town, Grand Cayman, Cayman Islands.	美金1,125仟元	專業投資
統一生機開發(股)公司	88.01.25	桃園縣中壢市定寧路15號1樓	50,000	保健有機食品銷售
統健實業(股)公司	74.03.28	台北市信義區忠孝東路四段560號7樓	120,000	保健有機食品
統一速邁自販(股)公司	89.10.27	台南市永康區蔦松一街74巷59號	150,000	食品、飲料、茶、乳品、日常用品、其他機械器具(自動販賣機等)批發業
統一棒球隊(股)公司	79.01.03	台南市永康區正強里自強路340號	30,000	職業棒球隊
統上開發建設(股)公司	81.01.30	台南市永康區正強里自強路340號	340,200	委託營造廠商興建國民住宅、商業大樓出租出售業務
統樂開發事業(股)公司	77.11.03	台南市玉井區層林里層林132之7號	1,600,000	休閒娛樂產業之經營管理
統合開發(股)公司	83.02.22	新北市板橋區雙十路三段6號2樓	1,600,000	渡假村餐飲及旅館經營
統萬(股)公司	79.02.23	台南市新市區大營里7號	120,000	醬油、調味醬、蔴油產銷
統正開發(股)公司	85.05.22	高雄市前鎮區中華五路789號	10,000,000	購物中心、百貨公司、國際貿易
統一時代(股)公司	44.06.16	高雄市前鎮區中華五路789號地下二樓	720,000	區段徵收和市地重劃代辦業及開發業
統清(股)公司	79.10.23	台南市永康區中正路301之3號	120,000	烘焙加工油和業務用油
統奕包裝(股)公司	83.07.20	台南市麻豆區麻口里麻豆口1-31號	628,013	包裝材料、包裝容器、餐飲用具之製造、加工、買賣及一般進出口貿易業務等
President Cup Corp.	103.07.23	No. 17870 Castlenton Street, Suite 306 City of Industry, CA 91748, U. S.A.	美金1,000仟元	食品包裝容器業、紙杯及蓋行銷買賣

2. 各關係企業基本資料(續)

企業名稱	設立日期	地 址	實收資本額 (單位：新台幣仟元)	主要營業或 生產項目
President Packaging Holdings Ltd.	100.10.31	P.O.BOX 957, Offshore Incorporations Center, Road Town, Tortola, BVI	美金3,750仟元	專業投資
武漢統奕包裝有限公司	101.05.17	中國武漢市東西湖區吳家山街東西湖大道6007號	美金3,700仟元	包裝容器製造、買賣
長沙統奕包裝有限公司	104.03.18	中國長沙市開福區金霞經濟開發區中青路1301號	人民幣12,000仟元	包裝容器製造、買賣
廣州統奕包裝有限公司	106.05.15	中國廣州市黃埔區南崗鎮康南路788號	人民幣10,000仟元	包裝容器製造、買賣
統仁藥品(股)公司	84.07.21	台北市松山區東興路8號7樓	1,000	一般批發零售
統一夢公園生活事業(股)公司	89.04.15	台南市永康區鹽行里中正路301號	61,000	食品飲料保健產品買賣，一般廣告服務及旅遊諮詢等
統一友友旅行社(股)公司	92.03.03	台南市永康區鹽行里中正路301號2樓	6,000	旅遊業
統義玻璃工業(股)公司	88.10.27	台南市新營區新工路36號	360,000	玻璃容器製造及銷售
凱南投資(股)公司	89.04.17	台南市永康區自強路340號1樓	2,135,000	專業投資
凱亞食品股份有限公司	107.12.19	台北市信義區松高路9號23樓	50,000	食品製造
統一東京(股)公司	86.11.06	台北市松山區東興路8號12樓	588,000	車輛及機器設備租賃
Uni-president TC-Lease (Cayman) Corporation	102.12.12	The Grand Pavilion Commercial Centre, Oleander Way, 802 West Bay Road, P.O. Box 32052, Grand Cayman KY1-1208, Cayman Islands.	美金10,000仟元	控股公司
統盛融資租賃有限公司	103.04.28	中國江蘇省蘇州市工業園區旺墩路269號星座商務廣場1幢1602室	美金10,000仟元	融資租賃
統盛(蘇州)汽車租賃有限公司	104.07.30	中國江蘇省蘇州市工業園區旺墩路269號星座商務廣場1幢1602室	人民幣5,000仟元	汽車租賃
統一東京小客車租賃(股)公司	92.09.23	台北市松山區東興路8號12樓	100,000	小客車租賃
統一數網(股)公司	89.03.13	台北市大安區安和路一段27號2樓	65,000	資訊軟體服務
統一開發(股)公司	93.06.24	台北市信義區忠孝東路五段6號	3,600,000	轉運站及附屬設施之營運
德記洋行(股)公司	76.02.05	台南市永康區鹽行里中正路301樓	945,000	產品行銷代理及物流等業務
德記洋行(香港)國際有限公司	101.11.16	Unit 703A, 7/F., Golden Centre, 188 Des Voeux Road Central, Hong Kong	美金300仟元	投資控股
德通(股)公司	88.01.11	台南市永康區自強路340號	2,500	食品製造、物流業務
德記洋行實業(上海)有限公司	103.07.18	中國(上海)自由貿易試驗區富特西一路115號2號全棟屋8層861室	美金300仟元	各項食品及飲料批發等業務
台灣神隆(股)公司	86.11.11	南部科學工業園區台南市善化區南科八路一號	7,907,392	原料藥之製造銷售
SPT International, Ltd.	87.10.22	P.O. Box 957, Offshore Incorporations Centre, Road Town, Tortola, British Virgin Islands.	美金80,525仟元	一般投資業務
ScinoPharm Singapore Pte. Ltd.	88.11.13	50 Raffles Place #06- 00 Singapore Land Tower, Singapore 068808	新加坡幣2元	一般投資業務
神隆(昆山)生化科技有限公司	90.02.13	中國江蘇省昆山市經濟技術開發區留學人員創業園偉業路88號	美金4,000仟元	成立研究中心、開發新藥、原料藥新製程、醫藥品技術，及提供生物科技研發等諮詢服務；生產原料藥及關鍵中間體，並銷售自產產品

2. 各關係企業基本資料(續)

企業名稱	設立日期	地 址	實收資本額 (單位：新台幣仟元)	主要營業或 生產項目
神隆醫藥(常熟)有限公司	98.08.18	中國江蘇省常熟經濟開發區東周路16號	美金74,500仟元	生產原料藥及雜環氟化物等含氟高生理活性中間體、製劑；研發原料藥配方及工藝、製劑配方、新藥的配方及工藝，提供生物科技研發等諮詢服務；銷售自產產品
上海神隆生化科技有限公司	100.11.15	中國上海市長寧區天山西路568 1幢B209室	美金1,200仟元	原料藥、中間體等產品代理、銷售及進出口，及生技研發諮詢服務等業務

3. 推定為有控制與從屬關係者其相同股東資料：無。

4. 整體關係企業經營業務所涵蓋之行業

本公司及本公司之關係企業所經營之業務包括：食品製造業、食糧製造業、投資業、便利商店、流通業、物流業、包裝容器、油品製造業、休閒娛樂、藥品製造業……等。關係企業間往來分工情形，主要在於食品之製造及銷售。透過生產製造、行銷、物流配送及零售通路的垂直整合及支援服務以降低成本，創造公司最大的綜效。

5. 各關係企業董事、監察人及總經理資料

107年12月31日

企業名稱	職稱	姓名或代表人	持有股份	
			股數(註)	持股比率
統一企業(股)公司	董事長	羅智先 (高權投資(股)公司代表人)	278,736,536(股)	4.60%
	董事	高秀玲、陳瑞堂 (高權投資(股)公司代表人)	278,736,536(股)	4.60%
		吳平治 (泰伯投資(股)公司代表人)	30,582,348(股)	0.54%
		吳中和 (永原投資(股)公司代表人)	7,372,628(股)	0.13%
		鄭麗玲 (九福投資(股)公司代表人)	24,305,030(股)	0.43%
		侯博明	147,751,414(股)	2.60%
		侯博裕	128,917,063(股)	2.27%
		林蒼生	49,916,266(股)	0.88%
		劉秀忍	45,218,206(股)	0.80%
		獨立董事	林筠	-
	游朝堂		-	-
	呂鴻德		-	-
	總經理	侯榮隆	-	-
President Global Corp.	董事長	王瑞陞 (統一企業(股)公司代表人)	500,000(股)	100.00%
	董事	吳平治、吳黃素美 (統一企業(股)公司代表人)	500,000(股)	100.00%
	總經理	吳平治	-	-
Ameripe Inc.	董事	吳平治、吳黃素美 (President Global Corp. 代表人)	美金2,601仟元	100.00%
	總經理	吳平治	-	-
Cayman President Holdings Ltd.	董事	羅智先 (統一企業(股)公司代表人)	406,136,000(股)	100.00%
Uni-President Southeast Asia Holdings Ltd.	董事	羅智先 (Cayman President Holdings Ltd. 代表人)	75,000,000(股)	100.00%
Uni-President (Thailand) Ltd.	董事長	羅智先 (Uni-President Southeast Asia Holdings Ltd. 代表人)	泰銖1,830,000仟元	100.00%
	董事	陳國鵬、徐銘宏 (Uni-President Southeast Asia Holdings Ltd. 代表人)	泰銖1,830,000仟元	100.00%
	總經理	陳國鵬	-	-
Uni-President Marketing Co., Ltd.	董事長	Mr. Dhanavat Voravetvudhikun (Mass Marketing Co., Ltd. 代表人)	泰銖5,880仟元	49.00%
	董事	黃釗凱、陳國鵬、徐銘宏、李盈錫、沈宏明 (Uni-president (Thailand) Ltd. 代表人)	泰銖6,120仟元	51.00%
		Mr. Youngyuth Chaiyaporn、Ms Duangporn Voravetvudhikun、Mr. Arnop Rattanavijitchai (Mass Marketing Co., Ltd. 代表人)	泰銖5,880仟元	49.00%
	總經理	陳國鵬	-	-
Uni-President (Vietnam) Co., Ltd.	董事長	羅智先 (Uni-President Southeast Asia Holdings Ltd. 代表人)	越幣1,780,948,854仟元	100.00%
	董事	吳諒豐、吳琮斌、黃釗凱、李清田 (Uni-President Southeast Asia Holdings Ltd. 代表人)	越幣1,780,948,854仟元	100.00%
	總經理	陳易仲	-	-
Uni-President Vietnam Aquatic Breeding Co., Ltd.	董事長	陳易仲 (Uni-President (Vietnam) Co., Ltd. 代表人)	越幣 462,650,000仟元	100.00%
	董事	陳思豪、劉海華 (Uni-President (Vietnam) Co., Ltd. 代表人)	越幣 462,650,000仟元	100.00%
Tribeco Binh Doung Co., Ltd.	董事長	陳易仲 (Uni-President (Vietnam) Co., Ltd. 代表人)	越幣907,000,000仟元	100.00%
	董事	陳思豪、吳榮德 (Uni-President (Vietnam) Co., Ltd. 代表人)	越幣907,000,000仟元	100.00%
	總經理	吳榮德	-	-

5. 各關係企業董事、監察人及總經理資料(續)

企業名稱	職稱	姓名或代表人	持有股份	
			股數(註)	持股比率
North Tribeco Co., Ltd.	董事長	陳易伸 (Tribeco Binh Doung Co., Ltd.代表人)	越幣100,000,000仟元	100.00%
	董事	陳思豪、吳榮德 (Uni-President (Vietnam) Co., Ltd.代表人)	越幣100,000,000仟元	100.00%
	總經理	吳榮德	-	-
UPEC (India) Foods Private Ltd.	董事	李清田、陳思豪、Lavanya Sekar (Uni-President (Vietnam) Co., Ltd.代表人)	印度盧比277,770 仟元	100.00%
Uni-President (Malaysia) SDN. BHD.	董事	陳易申、陳思豪 (Uni-President (Vietnam) Co., Ltd.代表人)	馬幣1,000 仟元	100%
		Tan Han Nee、郭紹財	-	-
UPVN Trading Co., Ltd.	董事長	陳易伸 (Uni-President (Vietnam) Co., Ltd.代表人)	越幣5,000,000仟元	100%
	董事	陳思豪 (Uni-President (Vietnam) Co., Ltd.代表人)	越幣5,000,000仟元	100%
Uni-President (Philippines) Corp.	董事長	羅智先 (Uni-President Southeast Asia Holdings Ltd.代表人)	菲幣1,634,000仟元	100.00%
	董事	林俊昇、陳易伸、伍育岑、Lorna Patajo-Kapunan (Uni-President Southeast Asia Holdings Ltd.代表人)	菲幣1,634,000仟元	100.00%
	總經理	林俊昇	-	-
PT. Uni President Indonesia	董事長	吳昆林 (Cayman President Holdings Ltd.代表人)	1,200,000(股)	80.00%
	董事	蘇宏仁、吳俊民 (Cayman President Holdings Ltd.代表人)	1,200,000(股)	80.00%
	監察人	陳勁州 (Uni-President Southeast Asia Holdings Ltd.代表人)	300,000(股)	20.00%
President Energy Development (Cayman Islands) Ltd.	董事	盧榮宏、蘇逸群、羅智先、黃春煌 (President(BVI)International Investment Holdings Ltd.代表人)	9,267,390(股)	40.29%
		蘇崇銘 (Cayman President Holdings Ltd.代表人)	5,865,000(股)	25.50%
		曾坤煌 (Tainan Spinning Holdings(Cayman Islands)Ltd.代表人)	1,628,860(股)	7.08%
		鄧阿華 (Kingland Overseas Development Inc.代表人)	1,380,000(股)	6.00%
		謝明汎 (太子建設開發股份有限公司代表人)	1,380,000(股)	6.00%
	總經理	黃春煌	-	-
統一企業中國控股有限公司	董事長	羅智先 (Cayman President Holdings Ltd.代表人)	4,319,334,000(股)	70.49%
	董事	蘇崇銘、劉新華、陳國輝 (Cayman President Holdings Ltd.代表人)	4,319,334,000(股)	70.49%
	獨立董事	陳聖德、范仁達、路嘉星、陳志宏	-	-
	總經理	劉新華	-	-
Uni-President Asia Holdings Ltd.	董事	羅智先 (統一企業中國控股有限公司代表人)	美金910,080仟元	100.00%
統一企業香港控股有限公司	董事	羅智先、蘇崇銘、楊壽正、陳嘉珩、黃健修、劉啟台、陳國輝、吳琮斌、卓榮璋 (Uni-President Asia Holdings Ltd.代表人)	港幣4,963,256仟元	100.00%
統仁實業(股)公司	董事長	羅智先 (Uni-President Asia Holdings Ltd.代表人)	100,000(股)	100.00%
	董事	侯榮隆、楊壽正 (Uni-President Asia Holdings Ltd.代表人)	100,000(股)	100.00%
	監察人	陳國輝 (Uni-President Asia Holdings Ltd.代表人)	100,000(股)	100.00%

5. 各關係企業董事、監察人及總經理資料(續)

企業名稱	職稱	姓名或代表人	持有股份	
			股數(註)	持股比率
統一企業(中國)投資有限公司	董事長	羅智先(統一企業香港控股有限公司代表人)	美金1,090,670仟元	100.00%
	董事	黃健修、陳國輝(統一企業香港控股有限公司代表人)	美金1,090,670仟元	100.00%
	監察人	蘇崇銘(統一企業香港控股有限公司代表人)	美金1,090,670仟元	100.00%
	總經理	劉新華	-	-
福州統一企業有限公司	董事長	黃健修(統一企業(中國)投資有限公司代表人)	美金20,000仟元	100.00%
	董事	羅智先、楊壽正(統一企業(中國)投資有限公司代表人)	美金20,000仟元	100.00%
	監察人	劉子強(統一企業(中國)投資有限公司代表人)	美金20,000仟元	100.00%
新疆統一企業食品有限公司	董事長	黃健修(統一企業(中國)投資有限公司代表人)	美金37,500仟元	100.00%
	董事	羅智先、楊壽正(統一企業(中國)投資有限公司代表人)	美金37,500仟元	100.00%
	監察人	劉子強(統一企業(中國)投資有限公司代表人)	美金37,500仟元	100.00%
成都統一企業食品有限公司	董事長	黃健修(統一企業(中國)投資有限公司代表人)	美金65,000仟元	100.00%
	董事	羅智先、楊壽正(統一企業(中國)投資有限公司代表人)	美金65,000仟元	100.00%
	監察人	劉子強(統一企業(中國)投資有限公司代表人)	美金65,000仟元	100.00%
成都統一巧麵館餐飲文化有限公司	董事長	楊壽正(成都統一企業食品有限公司代表人)	人民幣1,000仟元	100.00%
	董事	黃健修、劉新華(成都統一企業食品有限公司代表人)	人民幣1,000仟元	100.00%
	監察人	劉子強(成都統一企業食品有限公司代表人)	人民幣1,000仟元	100.00%
廣州統一企業有限公司	董事長	黃健修(統一企業(中國)投資有限公司代表人)	美金75,000仟元	100.00%
	董事	羅智先、楊壽正(統一企業(中國)投資有限公司代表人)	美金75,000仟元	100.00%
	監察人	劉子強(統一企業(中國)投資有限公司代表人)	美金75,000仟元	100.00%
南寧統一企業有限公司	董事長	楊壽正(廣州統一企業有限公司代表人)	美金12,750仟元	42.50%
	董事	羅智先(統一企業(中國)投資有限公司代表人)	美金17,250仟元	57.50%
	董事	黃健修(廣州統一企業有限公司代表人)	美金12,750仟元	42.50%
	監察人	劉子強(統一企業(中國)投資有限公司代表人)	美金17,250仟元	57.50%
北京統一飲品有限公司	董事長	黃健修(統一企業(中國)投資有限公司代表人)	美金52,900仟元	100.00%
	董事	羅智先、楊壽正(統一企業(中國)投資有限公司代表人)	美金52,900仟元	100.00%
	監察人	劉子強(統一企業(中國)投資有限公司代表人)	美金52,900仟元	100.00%
統一(上海)商貿有限公司	董事長	黃健修(統一企業(中國)投資有限公司代表人)	美金8,600仟元	100.00%
	董事	羅智先、楊壽正(統一企業(中國)投資有限公司代表人)	美金8,600仟元	100.00%
	監察人	劉子強(統一企業(中國)投資有限公司代表人)	美金8,600仟元	100.00%
武漢統一企業食品有限公司	董事長	黃健修(統一企業(中國)投資有限公司代表人)	美金59,600仟元	100.00%
	董事	羅智先、楊壽正(統一企業(中國)投資有限公司代表人)	美金59,600仟元	100.00%
	監察人	劉子強(統一企業(中國)投資有限公司代表人)	美金59,600仟元	100.00%
南昌統一企業有限公司	董事長	黃健修(武漢統一企業食品有限公司代表人)	美金6,120仟元	13.91%
	董事	羅智先、楊壽正(統一企業(中國)投資有限公司代表人)	美金37,880仟元	86.09%
	監察人	劉子強(統一企業(中國)投資有限公司代表人)	美金37,880仟元	86.09%
昆山統一企業食品有限公司	董事長	黃健修(統一企業(中國)投資有限公司代表人)	美金96,000仟元	100.00%
	董事	羅智先、楊壽正(統一企業(中國)投資有限公司代表人)	美金96,000仟元	100.00%
	監察人	劉子強(統一企業(中國)投資有限公司代表人)	美金96,000仟元	100.00%

5. 各關係企業董事、監察人及總經理資料(續)

企業名稱	職稱	姓名或代表人	持有股份	
			股數(註)	持股比率
瀋陽統一企業有限公司	董事長	黃健修(統一企業(中國)投資有限公司代表人)	美金39,900仟元	100.00%
	董事	羅智先、楊壽正(統一企業(中國)投資有限公司代表人)	美金39,900仟元	100.00%
	監察人	劉子強(統一企業(中國)投資有限公司代表人)	美金39,900仟元	100.00%
合肥統一企業有限公司	董事長	黃健修(統一企業(中國)投資有限公司代表人)	美金60,000仟元	100.00%
	董事	羅智先、楊壽正(統一企業(中國)投資有限公司代表人)	美金60,000仟元	100.00%
	監察人	劉子強(統一企業(中國)投資有限公司代表人)	美金60,000仟元	100.00%
哈爾濱統一企業有限公司	董事長	黃健修(統一企業(中國)投資有限公司代表人)	美金29,200仟元	100.00%
	董事	羅智先、楊壽正(統一企業(中國)投資有限公司代表人)	美金29,200仟元	100.00%
	監察人	劉子強(統一企業(中國)投資有限公司代表人)	美金29,200仟元	100.00%
鄭州統一企業有限公司	董事長	黃健修(統一企業(中國)投資有限公司代表人)	美金37,000仟元	100.00%
	董事	羅智先、楊壽正(統一企業(中國)投資有限公司代表人)	美金37,000仟元	100.00%
	監察人	劉子強(統一企業(中國)投資有限公司代表人)	美金37,000仟元	100.00%
昆明統一企業食品有限公司	董事長	黃健修(統一企業(中國)投資有限公司代表人)	美金25,000仟元	83.33%
	董事	羅智先、楊壽正(成都統一企業食品有限公司代表人)	美金5,000仟元	16.67%
	監察人	劉子強(統一企業(中國)投資有限公司代表人)	美金25,000仟元	83.33%
皇茗資本有限公司	董事	羅智先、柴佳明、劉宗宜(Uni-President Asia Holdings Ltd.代表人)	美金1,762仟元	100.00%
皇茗企業管理諮詢(上海)有限公司	董事	羅智先(皇茗資本有限公司代表人)	美金150仟元	100.00%
	監察人	陳國輝(皇茗資本有限公司代表人)	美金150仟元	100.00%
	總經理	劉宗宜	-	-
巴馬統一礦泉水有限公司	董事長	楊壽正(統一企業(中國)投資有限公司代表人)	美金4,150仟元	100.00%
	董事	羅智先、黃健修(統一企業(中國)投資有限公司代表人)	美金4,150仟元	100.00%
	監察人	劉子強(統一企業(中國)投資有限公司代表人)	美金4,150仟元	100.00%
長沙統一企業有限公司	董事長	黃健修(武漢統一企業食品有限公司代表人)	美金12,750仟元	42.50%
	董事	羅智先(武漢統一企業食品有限公司代表人)	美金12,750仟元	42.50%
	董事	楊壽正(統一企業(中國)投資有限公司代表人)	美金17,250仟元	57.50%
	監察人	劉子強(統一企業(中國)投資有限公司代表人)	美金17,250仟元	57.50%
湛江統一企業有限公司	董事長	楊壽正(統一企業(中國)投資有限公司代表人)	美金16,000仟元	64.00%
	董事	羅智先、黃健修(廣州統一企業有限公司代表人)	美金9,000仟元	36.00%
	監察人	劉子強(統一企業(中國)投資有限公司代表人)	美金16,000仟元	64.00%
阿克蘇統一企業有限公司	董事長	楊壽正(統一企業(中國)投資有限公司代表人)	美金11,000仟元	55.00%
	董事	羅智先、黃健修(新疆統一企業食品有限公司代表人)	美金9,000仟元	45.00%
	監察人	劉子強(統一企業(中國)投資有限公司代表人)	美金11,000仟元	55.00%
白銀統一企業有限公司	董事長	楊壽正(統一企業(中國)投資有限公司代表人)	美金11,000仟元	55.00%
	董事	羅智先、黃健修(新疆統一企業食品有限公司代表人)	美金9,000仟元	45.00%
	監察人	劉子強(統一企業(中國)投資有限公司代表人)	美金11,000仟元	55.00%
長春統一企業有限公司	董事長	楊壽正(統一企業(中國)投資有限公司代表人)	美金5,000仟元	25.00%
	董事	羅智先、黃健修(瀋陽統一企業有限公司代表人)	美金15,000仟元	75.00%
	監察人	劉子強(統一企業(中國)投資有限公司代表人)	美金5,000仟元	25.00%

5. 各關係企業董事、監察人及總經理資料(續)

企業名稱	職稱	姓名或代表人	持有股份	
			股數(註)	持股比率
上海統一寶麗時代實業有限公司	董事長	黃健修(昆山統一企業食品有限公司代表人)	人民幣40,000仟元	66.67%
	董事	羅智先、楊壽正(上海統一企業管理諮詢有限公司代表人)	人民幣20,000仟元	33.33%
	監察人	劉子強(昆山統一企業食品有限公司代表人)	人民幣40,000仟元	66.67%
重慶統一企業有限公司	董事長	楊壽正(成都統一企業食品有限公司代表人)	美金25,200仟元	75.00%
	董事	羅智先、黃健修(統一企業(中國)投資有限公司代表人)	美金8,400仟元	25.00%
	監察人	劉子強(統一企業(中國)投資有限公司代表人)	美金8,400仟元	25.00%
泰州統一企業有限公司	董事長	楊壽正(統一企業(中國)投資有限公司代表人)	美金7,500仟元	25.00%
	董事	羅智先、黃健修(昆山統一企業食品有限公司代表人)	美金22,500仟元	75.00%
	監察人	劉子強(統一企業(中國)投資有限公司代表人)	美金7,500仟元	25.00%
上海統一企業管理諮詢有限公司	董事長	黃健修(昆山統一企業食品有限公司代表人)	人民幣20,000仟元	100.00%
	監察人	劉子強(昆山統一企業食品有限公司代表人)	人民幣20,000仟元	100.00%
	董事長	楊壽正(統一企業(中國)投資有限公司代表人)	美金11,500仟元	52.27%
海南統一企業有限公司	董事	羅智先、黃健修(廣州統一企業有限公司代表人)	美金10,500仟元	47.73%
	監察人	劉子強(統一企業(中國)投資有限公司代表人)	美金11,500仟元	52.27%
	董事長	楊壽正(統一企業(中國)投資有限公司代表人)	美金16,250仟元	46.43%
石家莊統一企業有限公司	董事	羅智先、黃健修(北京統一飲品有限公司代表人)	美金18,750仟元	53.57%
	監察人	劉子強(統一企業(中國)投資有限公司代表人)	美金16,250仟元	46.43%
	董事長	楊壽正(昆山統一企業食品有限公司代表人)	美金13,500仟元	45.00%
濟南統一企業有限公司	董事	羅智先、黃健修(統一企業(中國)投資有限公司代表人)	美金16,500仟元	55.00%
	監察人	劉子強(統一企業(中國)投資有限公司代表人)	美金16,500仟元	55.00%
	董事長	楊壽正(統一企業(中國)投資有限公司代表人)	美金21,000仟元	70.00%
貴陽統一企業有限公司	董事	羅智先、黃健修(昆明統一企業食品有限公司代表人)	美金9,000仟元	30.00%
	監察人	劉子強(統一企業(中國)投資有限公司代表人)	美金21,000仟元	70.00%
	董事長	楊壽正(統一企業(中國)投資有限公司代表人)	美金1,200仟元	25.00%
武穴統一企業礦泉水有限公司	董事	羅智先、黃健修(武漢統一企業食品有限公司代表人)	美金3,600仟元	75.00%
	監察人	劉子強(統一企業(中國)投資有限公司代表人)	美金1,200仟元	25.00%
	董事長	楊壽正(統一企業香港控股有限公司代表人)	美金950仟元	100.00%
上海統星食品貿易有限公司	董事	黃健修、魏志仲(統一企業香港控股有限公司代表人)	美金950仟元	100.00%
	監察人	徐國耀(統一企業香港控股有限公司代表人)	美金950仟元	100.00%
	總經理	魏志仲	-	-
杭州統一企業有限公司	董事長	楊壽正(統一企業(中國)投資有限公司代表人)	美金62,500仟元	73.53%
	董事	羅智先、黃健修(昆山統一企業食品有限公司代表人)	美金22,500仟元	26.47%
	監察人	劉子強(統一企業(中國)投資有限公司代表人)	美金62,500仟元	73.53%
徐州統一企業有限公司	董事長	楊壽正(統一企業(中國)投資有限公司代表人)	美金24,000仟元	72.73%
	董事	羅智先、黃健修(昆山統一企業食品有限公司代表人)	美金9,000仟元	27.27%
	監察人	劉子強(統一企業(中國)投資有限公司代表人)	美金24,000仟元	72.73%

5. 各關係企業董事、監察人及總經理資料(續)

企業名稱	職稱	姓名或代表人	持有股份	
			股數(註)	持股比率
河南統一企業有限公司	董事長	楊壽正(統一企業(中國)投資有限公司代表人)	美金19,500仟元	65.00%
	董事	羅智先、黃健修(鄭州統一企業有限公司代表人)	美金10,500仟元	35.00%
	監察人	劉子強(統一企業(中國)投資有限公司代表人)	美金19,500仟元	65.00%
統一商貿(昆山)有限公司	董事長	黃健修(統一企業(中國)投資有限公司代表人)	美金10,000仟元	100.00%
	董事	羅智先、楊壽正(統一企業(中國)投資有限公司代表人)	美金10,000仟元	100.00%
	監察人	劉子強(統一企業(中國)投資有限公司代表人)	美金10,000仟元	100.00%
陝西統一企業有限公司	董事長	楊壽正(統一企業(中國)投資有限公司代表人)	美金36,500仟元	73.00%
	董事	羅智先、黃健修(鄭州統一企業有限公司代表人)	美金13,500仟元	27.00%
	監察人	劉子強(統一企業(中國)投資有限公司代表人)	美金36,500仟元	73.00%
婺源統一企業礦泉水有限公司	董事長	楊壽正(統一企業(中國)投資有限公司代表人)	美金1,200仟元	70.59%
	董事	羅智先、黃健修(昆山統一企業食品有限公司代表人)	美金500仟元	29.41%
	監察人	劉子強(統一企業(中國)投資有限公司代表人)	美金1,200仟元	70.59%
江蘇統一企業有限公司	董事長	楊壽正(統一企業(中國)投資有限公司代表人)	美金21,000仟元	70.00%
	董事	羅智先、黃健修(昆山統一企業食品有限公司代表人)	美金9,000仟元	30.00%
	監察人	劉子強(統一企業(中國)投資有限公司代表人)	美金21,000仟元	70.00%
長白山統一企業(吉林)礦泉水有限公司	董事長	楊壽正(統一企業(中國)投資有限公司代表人)	人民幣45,000仟元	25.00%
	董事	羅智先、黃健修(武漢統一企業食品有限公司代表人)	人民幣135,000仟元	75.00%
	監察人	劉子強(統一企業(中國)投資有限公司代表人)	人民幣45,000仟元	25.00%
統一企業(昆山)置業開發有限公司	董事長	黃健修(統一商貿(昆山)有限公司代表人)	人民幣60,000仟元	100.00%
	董事	黃健修(統一商貿(昆山)有限公司代表人)	人民幣60,000仟元	100.00%
	監察人	劉子強(統一商貿(昆山)有限公司代表人)	人民幣60,000仟元	100.00%
寧夏統一企業有限公司	董事長	楊壽正(統一企業(中國)投資有限公司代表人)	美金7,000仟元	43.75%
	董事	羅智先、黃健修(成都統一企業食品有限公司代表人)	美金9,000仟元	56.25%
	監察人	劉子強(統一企業(中國)投資有限公司代表人)	美金7,000仟元	43.75%
內蒙古統一企業有限公司	董事長	楊壽正(統一企業(中國)投資有限公司代表人)	美金21,000仟元	70.00%
	董事	羅智先、黃健修(鄭州統一企業有限公司代表人)	美金9,000仟元	30.00%
	監察人	劉子強(統一企業(中國)投資有限公司代表人)	美金21,000仟元	70.00%
山西統一企業有限公司	董事長	楊壽正(鄭州統一企業有限公司代表人)	美金13,500仟元	45.00%
	董事	羅智先、黃健修(統一企業(中國)投資有限公司代表人)	美金16,500仟元	55.00%
	監察人	劉子強(統一企業(中國)投資有限公司代表人)	美金16,500仟元	55.00%
上海統一企業有限公司	董事長	楊壽正(成都統一企業食品有限公司代表人)	美金30,000仟元	75.00%
	董事	羅智先、黃健修(統一企業(中國)投資有限公司代表人)	美金10,000仟元	25.00%
	監察人	劉子強(統一企業(中國)投資有限公司代表人)	美金10,000仟元	25.00%
呼圖壁統一企業番茄製品科技有限公司	董事長	楊壽正(統一企業(中國)投資有限公司代表人)	美金21,000仟元	70.00%
	董事	羅智先、黃健修(新疆統一企業食品有限公司代表人)	美金9,000仟元	30.00%
	監察人	劉子強(統一企業(中國)投資有限公司代表人)	美金21,000仟元	70.00%

5. 各關係企業董事、監察人及總經理資料(續)

企業名稱	職稱	姓名或代表人	持有股份	
			股數(註)	持股比率
上海統一企業飲料食品有限公司	董事長	楊壽正(統一企業(中國)投資有限公司代表人)	美金80,000仟元	100.00%
	董事	羅智先、黃健修(統一企業(中國)投資有限公司代表人)	美金80,000仟元	100.00%
	監察人	劉子強(統一企業(中國)投資有限公司代表人)	美金80,000仟元	100.00%
統一商貿(湖北)有限公司	董事長	黃健修(統一企業(中國)投資有限公司代表人)	人民幣96,000仟元	100.00%
	董事	羅智先、楊壽正(統一企業(中國)投資有限公司代表人)	人民幣96,000仟元	100.00%
	監察人	劉子強(統一企業(中國)投資有限公司代表人)	人民幣96,000仟元	100.00%
天津統一企業有限公司	董事長	楊壽正(北京統一飲品有限公司代表人)	美金12,000仟元	100.00%
	董事	羅智先、黃健修(北京統一飲品有限公司代表人)	美金12,000仟元	100.00%
	監察人	劉子強(北京統一飲品有限公司代表人)	美金12,000仟元	100.00%
湖南統一企業有限公司	董事長	楊壽正(武漢統一企業食品有限公司代表人)	美金6,000仟元	100.00%
	董事	羅智先、黃健修(武漢統一企業食品有限公司代表人)	美金6,000仟元	100.00%
	監察人	劉子強(武漢統一企業食品有限公司代表人)	美金6,000仟元	100.00%
統一企業(昆山)食品科技有限公司	董事長	黃健修(統一企業(中國)投資有限公司代表人)	美金1,200仟元	100.00%
	董事	羅智先、楊壽正(統一企業(中國)投資有限公司代表人)	美金1,200仟元	100.00%
	監察人	劉子強(統一企業(中國)投資有限公司代表人)	美金1,200仟元	100.00%
煙台統利飲料工業有限公司	董事長	楊壽正(成都統一企業食品有限公司代表人)	人民幣50,000仟元	50.00%
	董事	羅智先、黃健修(上海統一寶麗時代實業有限公司代表人)	人民幣50,000仟元	50.00%
	監察人	劉子強(成都統一企業食品有限公司代表人)	人民幣50,000仟元	50.00%
昆山統萬微生物科技有限公司	董事長	茂木修(日本龜甲萬株式會社代表人)	美金5,500仟元	50.00%
	副董事長	王瑞陸(Kai Yu(BVI) Investment Co.,Ltd.代表人)	美金5,500仟元	50.00%
	董事	中村光伸、加山仁雄、小笠原豐(日本龜甲萬株式會社代表人)	美金5,500仟元	50.00%
		余世祺、羅秋田、葉博文(Kai Yu(BVI) Investment Co.,Ltd.代表人)	美金5,500仟元	50.00%
	監察人	吳琮斌(Kai Yu(BVI) Investment Co.,Ltd.代表人)	美金5,500仟元	50.00%
	總經理	川俣聰(日本龜甲萬株式會社代表人)	美金5,500仟元	50.00%
統萬珍極食品有限公司	董事長	茂木修(日本龜甲萬株式會社代表人)	人民幣150,000仟元	50.00%
	副董事長	王瑞陸(Cayman President Holdings Ltd.代表人)	人民幣150,000仟元	50.00%
	董事	磯部隆、中村光伸、加山仁雄(日本龜甲萬株式會社代表人)	人民幣150,000仟元	50.00%
		羅秋田、余世祺、蔡昆福(Cayman President Holdings Ltd.代表人)	人民幣150,000仟元	50.00%
	監察人	吳琮斌(Cayman President Holdings Ltd.代表人)	人民幣150,000仟元	50.00%
		川俣聰(日本龜甲萬株式會社代表人)	人民幣150,000仟元	50.00%
總經理	蔡昆福	-	-	
Uni-President Foodstuff (BVI) Holdings Ltd.	董事	黃瑞典(Cayman President Holdings Ltd.代表人)	3(股)	100.00%

5. 各關係企業董事、監察人及總經理資料(續)

企業名稱	職稱	姓名或代表人	持有股份	
			股數(註)	持股比率
天津統一企業食品有限公司	董事長	吳諒豐 (Uni-President Foodstuff (BVI) Holdings Ltd.代表人)	人民幣98,000仟元	100.00%
	董事	李清田、鄭景生 (Uni-President Foodstuff(BVI)Holdings Ltd.代表人)	人民幣98,000仟元	100.00%
	監察人	蔡明立 (Uni-President Foodstuff (BVI) Holdings Ltd.代表人)	人民幣98,000仟元	100.00%
	總經理	黃克偉	-	-
中山統一企業有限公司	董事長	吳諒豐 (Uni-President Foodstuff (BVI) Holdings Ltd.代表人)	美金19,400仟元	100.00%
	董事	黃瑞典、王家全 (Uni-President Foodstuff (BVI) Holdings Ltd.代表人)	美金19,400仟元	100.00%
	監察人	鄭景生 (Uni-President Foodstuff (BVI) Holdings Ltd.代表人)	美金19,400仟元	100.00%
	總經理	邱進祥	-	-
張家港統清食品有限公司	董事長	羅智先 (Cayman President Holdings Ltd.代表人)	美金11,900仟元	70.00%
	副董事長	今村隆郎 (日清奧利友集團株式會社代表人)	美金3,400仟元	20.00%
	董事	黃瑞典、黃克偉、郭彥良、吳諒豐、吳昆林、林政勳 (Cayman President Holdings Ltd.代表人)	美金11,900仟元	70.00%
		久野貴久 (日清奧利友集團株式會社代表人)	美金3,400仟元	20.00%
		梨木宏 (日清奧利友(中國)投資有限公司代表人)	美金1,700仟元	10.00%
	監察人	鄭明輝 (Cayman President Holdings Ltd.代表人)	美金11,900仟元	70.00%
	總經理	吳諒豐	-	-
青島統一飼料農牧有限公司	董事長	吳諒豐 (Uni-President Foodstuff (BVI) Holdings Ltd.代表人)	美金15,000仟元	100.00%
	董事	李清田、鄭景生 (Uni-President Foodstuff (BVI) Holdings Ltd.代表人)	美金15,000仟元	100.00%
	監察人	蔡明立 (Uni-President Foodstuff (BVI) Holdings Ltd.代表人)	美金15,000仟元	100.00%
	總經理	陳俊璋	-	-
上海松江統一企業有限公司	董事長	鄭景生 (Uni-President Foodstuff (BVI) Holdings Ltd.代表人)	美金19,000仟元	100.00%
	董事	黃瑞典、李清田 (Uni-President Foodstuff (BVI) Holdings Ltd.代表人)	美金19,000仟元	100.00%
	監察人	朱紹端 (Uni-President Foodstuff (BVI) Holdings Ltd.代表人)	美金19,000仟元	100.00%
	總經理	鄭景生	-	-
President International Trade & Investment Corp.	董事	吳琮斌 (統一企業(股)公司代表人)	10,700(股)	100.00%
凱友投資(股)公司	董事長	羅智先 (統一企業(股)公司代表人)	1,133,819,549(股)	100.00%
	董事	陳國輝、蘇崇銘 (統一企業(股)公司代表人)	1,133,819,549(股)	100.00%
	監察人	吳琮斌 (統一企業(股)公司代表人)	1,133,819,549(股)	100.00%
Kai Yu (BVI) Investment Co., Ltd.	董事	羅智先 (凱友投資(股)公司代表人)	1(股)	100.00%
統昂企業(股)公司	董事長	黃劍凱 (凱友投資(股)公司代表人)	3,000,000(股)	100.00%
	董事	林傳凱、陳勁州 (凱友投資(股)公司代表人)	3,000,000(股)	100.00%
	監察人	鄭明輝 (凱友投資(股)公司代表人)	3,000,000(股)	100.00%
	總經理	張英峻	-	-

5. 各關係企業董事、監察人及總經理資料(續)

企業名稱	職稱	姓名或代表人	持有股份	
			股數(註)	持股比率
統冠生活事業(股)公司	董事長	李清田(凱友投資(股)公司代表人)	2,000,000(股)	100.00%
	董事	林世專、黃克偉(凱友投資(股)公司代表人)	2,000,000(股)	100.00%
	監察人	盧麗安(凱友投資(股)公司代表人)	2,000,000(股)	100.00%
	總經理	沈三郎	-	-
南聯國際貿易(股)公司	董事長	李棟樑(統一企業(股)公司代表人)	99,999,184(股)	100.00%
	董事	羅智先、吳茂源、陳瑞堂、呂啟昭、林傳凱、梁國仁(統一企業(股)公司代表人)	99,999,184(股)	100.00%
	監察人	吳琮斌(凱友投資(股)公司代表人)	196(股)	0.00%
	總經理	吳茂源	-	-
Cayman Nanlien Holding Ltd.	董事	李棟樑、吳茂源(南聯國際貿易(股)公司代表人)	美金2,710仟元	100.00%
聯嵩企業(股)公司	董事長	馮錦明(南聯國際貿易(股)公司代表人)	6,500,000(股)	100.00%
	董事	廖文斌、余福原、李鴻亮、楊清鎔、郭孟宗(南聯國際貿易(股)公司代表人)	6,500,000(股)	100.00%
	監察人	林志中(南聯國際貿易(股)公司代表人)	6,500,000(股)	100.00%
	總經理	李鴻亮	-	-
樺佐(股)公司	董事長	黃克偉(南聯國際貿易(股)公司代表人)	480,000(股)	60.00%
	董事	李世明(南聯國際貿易(股)公司代表人)	480,000(股)	60.00%
		黃勤和	320,000(股)	40.00%
	監察人	黃筑	-	-
總經理	程耀璉	-	-	
惠盛企業(股)公司	董事長	羅秋田(南聯國際貿易(股)公司代表人)	900,000(股)	100.00%
	董事	馮錦明、謝逸頌(南聯國際貿易(股)公司代表人)	900,000(股)	100.00%
	監察人	林秋美(南聯國際貿易(股)公司代表人)	900,000(股)	100.00%
	總經理	王國隆	-	-
統先(股)公司	董事長	陳文彬(南聯國際貿易(股)公司代表人)	1,600,000(股)	100.00%
	董事	羅秋田、余世祺(南聯國際貿易(股)公司代表人)	1,600,000(股)	100.00%
	監察人	林志中(南聯國際貿易(股)公司代表人)	1,600,000(股)	100.00%
	總經理	黃松田	-	-
晟森實業(股)公司	董事長	魏錦璋(南聯國際貿易(股)公司代表人)	360,000(股)	36.00%
	董事	陳俊太(南聯國際貿易(股)公司代表人)	360,000(股)	36.00%
		蔡春雄	230,000(股)	23.00%
	監察人	謝鏈火	130,000(股)	13.00%
總經理	薛翼	-	-	
金冠晟(股)公司	董事長	柯耀添(南聯國際貿易(股)公司代表人)	160,000(股)	40.00%
	董事	蘇同宏(南聯國際貿易(股)公司代表人)	160,000(股)	40.00%
		鄭約田	144,000(股)	36.00%
	監察人	郭旭文	96,000(股)	24.00%
總經理	顏宏旭	-	-	
統有企業(股)公司	董事長	王瑞陞(南聯國際貿易(股)公司代表人)	3,729,900(股)	93.25%
	董事	江禮賢、吳茂源(南聯國際貿易(股)公司代表人)	3,729,900(股)	93.25%
	監察人	陳嵩儒(聯柏企業(股)公司代表人)	100(股)	0.00%
	總經理	邱創成	-	-

5. 各關係企業董事、監察人及總經理資料(續)

企業名稱	職稱	姓名或代表人	持有股份	
			股數(註)	持股比率
統博企業(股)公司	董事長	周國順	450,000(股)	30.00%
	董事	魏錦璋、陳 銘 (南聯國際貿易(股)公司代表人)	750,000(股)	50.00%
	監察人	陳網妹	300,000(股)	20.00%
	總經理	施欣貝	-	-
統舜企業(股)公司	董事長	賴國宏 (南聯國際貿易(股)公司代表人)	3,105,000(股)	69.00%
	董事	林宗翰 (南聯國際貿易(股)公司代表人) 張博欽	3,105,000(股) 20,000(股)	69.00% 0.44%
	監察人	黃正春	405,000(股)	9.00%
	總經理	陳謙年	-	-
統享企業(股)公司	董事長	劉盛富 (南聯國際貿易(股)公司代表人)	2,295,000(股)	51.00%
	董事	張英峻 (南聯國際貿易(股)公司代表人) 李棟樑 (會統投資(股)公司代表人) 許瑞成 (會統企業(股)公司代表人)	2,295,000(股) 1,000,000(股) 440,000(股)	51.00% 22.22% 9.78%
	監察人	徐俊鄉	90,000(股)	2.00%
	總經理	徐宏銘	-	-
愿泰企業(股)公司	董事長	林政陽(南聯國際貿易(股)公司代表人)	280,500(股)	51.00%
	董事	廖欽民 陳建廷 許婷琬(南聯國際貿易(股)公司代表人)	55,000(股) 87,250(股) 280,500(股)	10.00% 15.86% 51.00%
	監察人	高梅容	10,000(股)	1.82%
	總經理	李原進	-	-
統義食品(股)公司	董事長	柯耀添 (南聯國際貿易(股)公司代表人)	1,220,000(股)	46.92%
	董事	鄧新國 (南聯國際貿易(股)公司代表人) 王世杰	1,220,000(股) 215,000(股)	46.92% 8.27%
	監察人	傅瑞芳	-	-
	總經理	楊秋祥	-	-
統結(股)公司	董事長	羅秋田 (南聯國際貿易(股)公司代表人)	2,000,000(股)	100.00%
	董事	吳茂源、余世祺 (南聯國際貿易(股)公司代表人)	2,000,000(股)	100.00%
	監察人	林志中 (南聯國際貿易(股)公司代表人)	2,000,000(股)	100.00%
	總經理	李正安	-	-
統祥(股)公司	董事長	王瑞陞(南聯國際貿易(股)公司代表人)	8,000,000(股)	100.00%
	董事	張順從、吳茂源(南聯國際貿易(股)公司代表人)	8,000,000(股)	100.00%
	監察人	林秋美(南聯國際貿易(股)公司代表人)	8,000,000(股)	100.00%
	總經理	翁衛洪	-	-
統鉅企業(股)公司	董事長	呂 昭(南聯國際貿易(股)公司代表人)	1,530,000(股)	51.00%
	董事	葉博文、曾寬裕(南聯國際貿易(股)公司代表人)	1,530,000(股)	51.00%
	監察人	高正一(常統企業(股)公司)	501,900(股)	16.73%
	總經理	李瑞俊	-	-
信統企業(股)公司	董事長	呂啟昭 (南聯國際貿易(股)公司代表人)	3,185,000(股)	91.00%
	董事	周賜端、蘇宏仁 (南聯國際貿易(股)公司代表人)	3,185,000(股)	91.00%
	監察人	郭金全	315,000(股)	9.00%
	總經理	傅駿霖	-	-

5. 各關係企業董事、監察人及總經理資料(續)

企業名稱	職稱	姓名或代表人	持有股份	
			股數(註)	持股比率
聯柏企業(股)公司	董事長	廖文斌(南聯國際貿易(股)公司代表人)	20,000,000(股)	100.00%
	董事	郭孟宗、余福原、楊清鎔、龐至豪、黃昭智(南聯國際貿易(股)公司代表人)	20,000,000(股)	100.00%
	監察人	林志中(南聯國際貿易(股)公司代表人)	20,000,000(股)	100.00%
	總經理	余福原	-	-
Tunnel International Marketing Corp.	董事	李棟樑、吳茂源(Cayman Nanlien Holding Ltd. 代表人)	美金20仟元	100.00%
上海易統食品貿易有限公司	董事長	王欣(東方先導糖酒有限公司代表人)	人民幣5,000仟元	50.00%
	董事	姚嘉賓、陳小波(東方先導糖酒有限公司代表人)	人民幣5,000仟元	50.00%
	董事	吳茂源、陳瑞旻(Cayman Nanlien Holding Ltd. 代表人)	人民幣5,000仟元	50.00%
	監察人	鄭景生(Cayman Nanlien Holding Ltd. 代表人)	人民幣5,000仟元	50.00%
	監察人	毛占宏(東方先導糖酒有限公司代表人)	人民幣5,000仟元	50.00%
總經理	陳瑞旻	-	-	
統翔興業(股)公司	董事長	余世祺(南聯國際貿易(股)公司代表人)	1,200,000(股)	100.00%
	董事	莊再發、李榮哲(南聯國際貿易(股)公司代表人)	1,200,000(股)	100.00%
	監察人	劉奕志(南聯國際貿易(股)公司代表人)	1,200,000(股)	100.00%
	總經理	林久清	-	-
統滢企業(股)公司	董事長	周賜端(南聯國際貿易(股)公司代表人)	2,117,491(股)	95.04%
	董事	林傳凱、陳文旭(南聯國際貿易(股)公司代表人)	2,117,491(股)	95.04%
	監察人	洪吉茂	110,509(股)	4.96%
	總經理	蘇文儀	-	-
崑統企業(股)公司	董事長	何國龍(南聯國際貿易(股)公司代表人)	1,212,500(股)	48.50%
	董事	陳銘(南聯國際貿易(股)公司代表人)	1,212,500(股)	48.50%
	董事	李素娥	20,000(股)	0.80%
	監察人	陳思亮	62,500(股)	2.50%
總經理	王耀德	-	-	
晟發企業(股)公司	董事長	何國龍(南聯國際貿易(股)公司代表人)	540,000(股)	54.00%
	董事	林祐仕(南聯國際貿易(股)公司代表人)	540,000(股)	54.00%
	董事	陳思亮	30,000(股)	3.00%
	監察人	蘇敬堯	40,000(股)	4.00%
總經理	張清基	-	-	
宜發企業(股)公司	董事長	莊再發(南聯國際貿易(股)公司代表人)	813,000(股)	45.17%
	董事	劉文婷(南聯國際貿易(股)公司代表人)	813,000(股)	45.17%
	董事	尤文忠	170,000(股)	9.44%
	監察人	林美錦	414,000(股)	23.00%
總經理	吳文欽	-	-	
富義企業(股)公司	董事長	李建億(南聯國際貿易(股)公司代表人)	2,047,000(股)	45.49%
	董事	李世明(南聯國際貿易(股)公司代表人)	2,047,000(股)	45.49%
	董事	劉金裕	422,000(股)	9.38%
	監察人	周國順	228,200(股)	5.07%
	總經理	郭勳南	-	-

5. 各關係企業董事、監察人及總經理資料(續)

企業名稱	職稱	姓名或代表人	持有股份	
			股數(註)	持股比例
堃富(股)公司	董事長	羅振銘	150,000(股)	10.00%
	董事	涂忠正、江禮賢(南聯國際貿易(股)公司代表人)	496,000(股)	33.07%
	監察人	徐明炎	106,000(股)	7.07%
	總經理	陳清標	-	-
統一超商(股)公司	董事長	羅智先(統一企業(股)公司代表人)	471,996,430(股)	45.40%
	董事	吳昆林、黃瑞典、黃劍凱、蘇崇銘、吳琮斌、吳諒豐、陳瑞堂、吳玟琪(統一企業(股)公司代表人)	471,996,430(股)	45.40%
		高秀玲(高權投資(股)公司代表人)	5,176,775(股)	0.50%
	獨立董事	王文宇、洪永城、許培基	-	-
	總經理	黃瑞典	13,652(股)	0.00%
英屬維京群島商統一超商維京控股有限公司	董事	羅智先、陳瑞堂(統一超商(股)公司代表人)	美金17,159仟元	100.00%
仁暉投資(股)公司	董事長	陳瑞堂(統一超商(股)公司代表人)	6,500,000(股)	100.00%
	董事	黃瑞典、謝蓮塘(統一超商(股)公司代表人)	6,500,000(股)	100.00%
	監察人	吳玟琪(統一超商(股)公司代表人)	6,500,000(股)	100.00%
	總經理	陳瑞堂	-	-
仁暉控股(股)公司	董事	黃瑞典、謝蓮塘(仁暉投資(股)公司代表人)	美金2,000仟元	100.00%
首阜企業管理顧問(股)公司	董事長	黃瑞典(統一超商(股)公司代表人)	2,500,000(股)	100.00%
	董事	林啟昌、梁國仁(統一超商(股)公司代表人)	2,500,000(股)	100.00%
	監察人	許義雄(統一超商(股)公司代表人)	2,500,000(股)	100.00%
	總經理	曲鴻昌	-	-
統一生活事業(股)公司	董事長	高秀玲(統一超商(股)公司代表人)	78,520,000(股)	100.00%
	董事	陳瑞堂、黃玉真、王寶銘(統一超商(股)公司代表人)	78,520,000(股)	100.00%
	監察人	郭櫻枝(統一超商(股)公司代表人)	78,520,000(股)	100.00%
	總經理	黃玉真	-	-
二十一世紀生活事業(股)公司	董事長	王寶銘(統一超商(股)公司代表人)	10,000,000(股)	100.00%
	董事	陳瑞堂、郭慶峰(統一超商(股)公司代表人)	10,000,000(股)	100.00%
	監察人	張儷齡(統一超商(股)公司代表人)	10,000,000(股)	100.00%
	總經理	李欣玫	-	-
大智通文化行銷(股)公司	董事長	吳國軒(統一超商(股)公司代表人)	10,847,421(股)	100.00%
	董事	沈幸柔、江呈欣(統一超商(股)公司代表人)	10,847,421(股)	100.00%
	監察人	楊忠勤(統一超商(股)公司代表人)	10,847,421(股)	100.00%
	總經理	陳政南	-	-
統一佳佳(股)公司	董事長	高秀玲(統一超商(股)公司代表人)	1,500,000(股)	100.00%
	董事	陳瑞堂、陳嫻蓉(統一超商(股)公司代表人)	1,500,000(股)	100.00%
	監察人	梁國仁(統一超商(股)公司代表人)	1,500,000(股)	100.00%
	總經理	陳嫻蓉	-	-
統超保險經紀人(股)公司	董事長	林啟昌(統一超商(股)公司代表人)	1,500,000(股)	100.00%
	董事	江呈欣、羅文璣(統一超商(股)公司代表人)	1,500,000(股)	100.00%
	監察人	張儷齡(統一超商(股)公司代表人)	1,500,000(股)	100.00%
	總經理	羅文璣	-	-
酷聖石冰淇淋(股)公司	董事長	林啟昌(統一超商(股)公司代表人)	12,244,390(股)	100.00%
	董事	蘇志明、沈幸柔(統一超商(股)公司代表人)	12,244,390(股)	100.00%
	監察人	張儷齡(統一超商(股)公司代表人)	12,244,390(股)	100.00%
	總經理	謝慶勳	-	-

5. 各關係企業董事、監察人及總經理資料(續)

企業名稱	職稱	姓名或代表人	持有股份	
			股數(註)	持股比率
統一聖娜多堡(股)公司	董事長	蔡坤樹(統一超商(股)公司代表人)	6,511,963(股)	100.00%
	董事	徐光宇、吳昆林(統一超商(股)公司代表人)	6,511,963(股)	100.00%
	監察人	張儷齡(統一超商(股)公司代表人)	6,511,963(股)	100.00%
	副總經理	葉曉菁	-	-
統一蘭陽藝文(股)公司	董事長	陳瑞堂(統一超商(股)公司代表人)	2,000,000(股)	100.00%
	董事	羅文璣、王寶銘(統一超商(股)公司代表人)	2,000,000(股)	100.00%
	監察人	張儷齡(統一超商(股)公司代表人)	2,000,000(股)	100.00%
	總經理	羅文璣	-	-
統一超商東京行銷株式會社	董事長	吳國軒(統一超商(股)公司代表人)	9,800(股)	100.00%
	董事	謝蓮塘、吳勁甫(統一超商(股)公司代表人)	9,800(股)	100.00%
	監察人	宗希勇(統一超商(股)公司代表人)	9,800(股)	100.00%
	總經理	吳勁甫	-	-
愛金卡(股)公司	董事長	黃瑞典(統一超商(股)公司代表人)	50,000,000(股)	100.00%
	董事	張惶奇、謝蓮塘、林啟昌、張家華(統一超商(股)公司代表人)	50,000,000(股)	100.00%
	監察人	柴佳明(統一超商(股)公司代表人)	50,000,000(股)	100.00%
	總經理	梁玉璘	-	-
統一超食代(股)公司	董事長	陳瑞堂(統一超商(股)公司代表人)	48,519,890(股)	90.00%
	董事	李明謙、葉博文、謝蓮塘(統一超商(股)公司代表人)	48,519,890(股)	90.00%
		林滄智(亞細亞食品(股)公司代表人)	5,391,099(股)	10.00%
	監察人	郭慶峰(仁暉投資(股)公司法人代表代表人)	1(股)	0.00%
	總經理	陳開榮	-	-
統一藥品(股)公司	董事長	高秀玲(統一超商(股)公司代表人)	22,121,962(股)	73.74%
	董事	陳瑞堂、黃劍凱、黃玉真、黃瑞典、柴佳風(統一超商(股)公司代表人)	22,121,962(股)	73.74%
		吳平治(泰伯投資(股)公司代表人)	3,000,000(股)	10.00%
		林添茂、吳中和(統仁投資(股)公司代表人)	579,091(股)	1.93%
	監察人	郭櫻枝(仁暉投資(股)公司代表人)	1(股)	0.00%
	總經理	黃瑞典	-	-
統一速達(股)公司	董事長	陳瑞堂(統一超商(股)公司代表人)	103,496,399(股)	70.00%
	董事	盧麗安(統一企業(股)公司代表人)	29,570,400(股)	20.00%
		吳國軒、謝蓮塘、洪昭賽(統一超商(股)公司代表人)	103,496,399(股)	70.00%
		神田晴夫(日商雅馬多控股集團(股)公司代表人)	14,785,200(股)	10.00%
	監察人	吳玟琪(仁暉投資(股)公司代表人)	1(股)	0.00%
	總經理	吳輝振	-	-
統一客樂得服務(股)公司	董事長	陳瑞堂(統一超商(股)公司代表人)	1,049,999(股)	70.00%
	董事	吳國軒、謝蓮塘、盧麗安、洪昭賽(統一超商(股)公司代表人)	1,049,999(股)	70.00%
		神田晴夫、尾方直美(日商雅馬多控股集團(股)公司代表人)	450,000(股)	30.00%
	監察人	吳玟琪(仁暉投資(股)公司代表人)	1(股)	0.00%
		佐田友浩樹	-	-
	總經理	吳輝振	-	-

5. 各關係企業董事、監察人及總經理資料(續)

企業名稱	職稱	姓名或代表人	持有股份	
			股數(註)	持股比率
統一百華(股)公司	董事長	高秀玲(統一超商(股)公司代表人)	27,999,999(股)	70.00%
	董事	陳瑞堂、王寶銘(統一超商(股)公司代表人)	27,999,999(股)	70.00%
		張國光(統一企業(股)公司代表人)	12,000,000(股)	30.00%
	監察人	郭櫻枝(仁暉投資(股)公司代表人)	1(股)	0.00%
	總經理	王寶銘	-	-
統一精工(股)公司	董事長	吳國軒(統一超商(股)公司代表人)	55,858,815(股)	80.87%
	董事	廖進益、郭文盛(統一超商(股)公司代表人)	55,858,815(股)	80.87%
		黃釗凱、顏名秀(統一企業(股)公司代表人)	13,046,358(股)	18.89%
	監察人	王永裕(仁暉投資(股)公司代表人)	1(股)	0.00%
	總經理	廖進益	-	-
安源資訊(股)公司	董事長	張家華(統一超商(股)公司代表人)	24,382,921(股)	86.76%
	董事	江呈欣、張惶奇(統一超商(股)公司代表人)	24,382,921(股)	86.76%
		莊景堯(台南紡織(股)公司代表人)	172,347(股)	0.61%
		林寬成(豐實實業(股)公司代表人)	243,898(股)	0.87%
	監察人	郭櫻枝(仁暉投資(股)公司代表人)	1(股)	0.00%
		彭源宏(南紡建設(股)公司代表人)	699,071(股)	2.49%
	總經理	方榮偉	-	-
統一行銷(股)公司	董事長	羅智先(統一企業(股)公司代表人)	7,868,347(股)	20.00%
	董事	黃釗凱、黃瑞典(統一企業(股)公司代表人)	7,868,347(股)	20.00%
		陳瑞堂、吳國軒、謝蓮塘、張財源(統一超商(股)公司代表人)	23,605,042(股)	60.00%
		吳茂源(南聯國際貿易(股)公司代表人)	7,868,347(股)	20.00%
	監察人	林啟昌(仁暉投資(股)公司代表人)	1(股)	0.00%
	總經理	張財源	-	-
統一資訊(股)公司	董事長	張家華(統一超商(股)公司代表人)	25,714,475(股)	86.00%
	董事	黃瑞典、陳景星(統一超商(股)公司代表人)	25,714,475(股)	86.00%
		深美泰男(株式會社野村總合研究所代表人)	4,186,074(股)	14.00%
	監察人	郭櫻枝(仁暉投資(股)公司代表人)	1(股)	0.00%
	總經理	張家華	-	-
樂清服務(股)公司	董事長	謝蓮塘(統一超商(股)公司代表人)	10,199,999(股)	51.00%
	董事	李欣玫、沈幸柔、蘇志明(統一超商(股)公司代表人)	10,199,999(股)	51.00%
		麻野貴仁、榎本仁一、岡井和夫、宮脇幹生(日商株式會社樂清代表人)	9,800,000(股)	49.00%
	監察人	郭櫻枝(仁暉投資(股)公司代表人)	1(股)	0.00%
	總經理	李宗賢	-	-
統一午茶風光(股)公司	負責人	郭櫻枝	-	-
博客來數位科技(股)公司	董事長	林丕容(常福投資有限公司法人代表人)	100,000(股)	0.50%
	董事	陳政南、王寶銘、黃瑞典、謝蓮塘(統一超商(股)公司代表人)	9,999,999(股)	50.03%
		陳玉君、張雅如(力智投資(股)公司代表人)	200,000(股)	1.00%
	監察人	吳玟琪(仁暉投資股份有限公司代表人)	1(股)	0.00%
		張雅玲	143,000(股)	0.72%
總經理	高明義	-	-	

5. 各關係企業董事、監察人及總經理資料(續)

企業名稱	職稱	姓名或代表人	持有股份	
			股數(註)	持股比率
捷盟行銷(股)公司	董事長	陳瑞堂(統一超商(股)公司代表人)	6,429,999(股)	25.00%
	董事	吳國軒(統一超商(股)公司代表人)	6,429,999(股)	25.00%
		羅智先、黃瑞典(統一企業(股)公司代表人)	5,144,000(股)	20.00%
		小森裕、杉山吉彥、千田建(日商三菱食品株式會社代表人)	9,002,000(股)	35.00%
		吳茂源(南聯國際貿易(股)公司代表人)	5,144,000(股)	20.00%
	監察人	賴新地(仁暉投資(股)公司代表人)	1(股)	0.00%
	監察人	關原伸介	-	-
總經理	洪昭賽	-	-	
統一超商納閩島控股有限公司	董事	羅智先、陳瑞堂(英屬維京群島商統一超商維京控股有限公司代表人)	美金29,163仟元	100.00%
Philippine Seven Corp.	董事長	Jose T. Pardo	2(股)	0.00%
	副董事長	陳瑞堂(統一超商納閩島控股有限公司代表人)	394,970,516(股)	52.22%
	董事	吳玟琪、林啟昌、謝蓮塘、Jose Victor P. Paterno、黃瑞典(統一超商納閩島控股有限公司代表人)	394,970,516(股)	52.22%
		Maria Cristina P. Paterno	13,200,074(股)	1.75%
		Jorge L. Araneta (Progressive Development Corp.代表人)	17,342,411(股)	2.29%
	獨立董事	Antonio Jose U. Periouet, Jr.	2,000,002(股)	0.26%
		Michael B. Zalamea	2(股)	0.00%
總經理	Jose Victor P. Paterno	-	-	
Convenience Distribution Inc.	董事長	Jose Victor P. Paterno (Philippine Seven Corp.代表人)	4,500,000(股)	100.00%
	董事	曾朝順、李映融、Liwayway T. Fernandez、Eduardo P. Bataclan (Philippine Seven Corp.代表人)	4,500,000(股)	100.00%
	總經理	Jose Victor P. Paterno	-	-
統一超商香港控股有限公司	董事	陳瑞堂(英屬維京群島商統一超商維京控股有限公司代表人)	美金134,603仟元	100.00%
上海統超物流有限公司	董事長	謝冠宏(統一超商香港控股有限公司代表人)	美金2,000仟元	100.00%
	董事	張頌宏、吳易龍(統一超商香港控股有限公司代表人)	美金2,000仟元	100.00%
	監察人	莫明威(統一超商香港控股有限公司代表人)	美金2,000仟元	100.00%
	總經理	張頌宏	-	-
山東統超物流有限公司	董事長	林宏俊(上海統超物流有限公司代表人)	人民幣50,000仟元	100.00%
	董事	張頌宏、徐明輝(上海統超物流有限公司代表人)	人民幣50,000仟元	100.00%
	監察人	莫明威(上海統超物流有限公司代表人)	人民幣50,000仟元	100.00%
	總經理	胡皓智	-	-
統一超商(上海)便利有限公司	董事長	陳瑞堂(統一超商香港控股有限公司代表人)	人民幣500,000仟元	100.00%
	董事	黃瑞典、謝冠宏(統一超商香港控股公司代表人)	人民幣500,000仟元	100.00%
	監察人	郭櫻枝(統一超商香港控股有限公司代表人)	人民幣500,000仟元	100.00%
	總經理	謝冠宏	-	-
統一超商餐飲開曼控股有限公司	董事	謝蓮塘、吳玟琪(統一超商香港控股有限公司代表人)	美金8,954仟元	100.00%
上海統超商貿有限公司	負責人	林宏俊	-	-

5. 各關係企業董事、監察人及總經理資料(續)

企業名稱	職稱	姓名或代表人	持有股份	
			股數(註)	持股比率
成都統一量販超市有限公司	負責人	葉昌沛	-	-
山東統一銀座商業有限公司	董事長	王志盛(山東銀座商城(股)公司代表人)	人民幣60,000仟元	45.00%
	董事	陳瑞堂、林宏俊(統一超商香港控股有限公司代表人)	人民幣53333仟元	40.00%
		黃瑞典(仁暉控股(股)公司代表人)	人民幣20,000仟元	15.00%
		張偉(山東銀座商城(股)公司代表人)	人民幣60,000仟元	45.00%
	監察人	鄭雅云(統一超商香港控股有限公司代表人)	人民幣53333仟元	40.00%
		張建軍(山東銀座商城(股)公司代表人)	人民幣60,000仟元	45.00%
總經理	林宏俊	-	-	
泰州統一超商有限公司	董事長	謝冠宏(統一超商香港控股有限公司代表人)	人民幣60,000仟元	100.00%
	董事	張頌宏、吳易龍(統一超商香港控股有限公司代表人)	人民幣60,000仟元	100.00%
	監察人	宗希勇(統一超商香港控股有限公司代表人)	人民幣60,000仟元	100.00%
	總經理	吳耀明	-	-
統一超商(浙江)便利店有限公司	董事長	陳瑞堂(統一超商香港控股有限公司代表人)	人民幣140,000仟元	100.00%
	董事	黃瑞典、謝冠宏(統一超商香港控股有限公司代表人)	人民幣140,000仟元	100.00%
	監察人	郭櫻枝(統一超商香港控股有限公司代表人)	人民幣140,000仟元	100.00%
	總經理	謝冠宏	-	-
統一生活(浙江)商貿有限公司	董事長	陳瑞堂(統一超商香港控股有限公司代表人)	人民幣30,000仟元	100.00%
	董事	高秀玲、張世勳(統一超商香港控股有限公司代表人)	人民幣30,000仟元	100.00%
	監察人	鄭雅云(統一超商香港控股有限公司代表人)	人民幣30,000仟元	100.00%
	總經理	張世勳	-	-
英屬維京群島商統一超商藥妝事業中國控股有限公司	董事	陳瑞堂、黃瑞典(統一超商(股)公司代表人)	美金9486仟元	92.20%
統一康是美商業連鎖(深圳)有限公司	董事長	謝冠宏(英屬維京群島商統一超商藥妝事業中國控股有限公司代表人)	人民幣100,000仟元	100.00%
	董事	吳易龍、徐明輝(英屬維京群島商統一超商藥妝事業中國控股有限公司代表人)	人民幣100,000仟元	100.00%
	監察人	鄭雅云(英屬維京群島商統一超商藥妝事業中國控股有限公司代表人)	人民幣100,000仟元	100.00%
	總經理	張頌宏	-	-
統一藥品香港控股有限公司	董事	張國光(統一藥品(股)公司代表人)	美金5,936仟元	100.00%
		黃瑞典	-	-
	總經理	黃瑞典	-	-
統一(上海)保健品商貿有限公司	董事長	陳瑞堂(統一藥品香港控股有限公司代表人)	美金39,157仟元	100.00%
	董事	高秀玲、柴佳風(統一藥品香港控股有限公司代表人)	美金39,157仟元	100.00%
	監察人	郭櫻枝(統一藥品香港控股有限公司代表人)	美金39,157仟元	100.00%
	總經理	柴佳風	-	-
上海酷聖石冰淇淋有限公司	董事長	林宏俊(統一超商香港控股有限公司代表人)	美金222,544仟元	100.00%
	董事	謝冠宏、張頌宏(統一超商香港控股有限公司代表人)	美金222,544仟元	100.00%
	監察人	鄭雅云(統一超商香港控股有限公司代表人)	美金222,544仟元	100.00%
	總經理	林宏俊	-	-
高見文化行銷(股)公司	負責人	陳政南	-	-
	監察人	陳有仁	-	-
	總經理	陳政南	-	-

5. 各關係企業董事、監察人及總經理資料(續)

企業名稱	職稱	姓名或代表人	持有股份	
			股數(註)	持股比率
統精(股)公司	董事長	吳國軒(統一精工(股)公司代表人)	960,000(股)	60.00%
	董事	廖進益、張聘昌、郭文盛、卓榮璋(統一精工(股)公司代表人)	960,000(股)	60.00%
		蔡天送	-	-
	監察人	林志國	-	-
	總經理	蔡天送	-	-
Uni-President Logistics(BVI) Holdings Limited	董事	陳瑞堂(統昶行銷(股)公司代表人)	美金2,991仟元	100.00%
浙江統冠物流發展有限公司	董事長	謝冠宏(統昶維京控股有限公司代表人)	人民幣40,000仟元	50.00%
	董事	張財源(統昶維京控股有限公司代表人)	人民幣40,000仟元	50.00%
		張頌宏(上海統超物流有限公司代表人)	人民幣40,000仟元	50.00%
	監察人	鄭雅云(統昶維京控股有限公司代表人)	人民幣40,000仟元	50.00%
	總經理	蔡廣文	-	-
博客來維京控股有限公司	董事	林丕容、吳青駿(博客來數位科技(股)公司代表人)	美金50仟元	100.00%
北京博客來諮詢有限公司	董事長	吳青駿(博客來維京控股有限公司代表人)	美金15仟元	100.00%
	監察人	游佩雯(博客來維京控股有限公司代表人)	美金15仟元	100.00%
伸鴻(股)公司	董事長	吳國軒(捷盟行銷(股)公司代表人)	2,871,300(股)	51.00%
	董事	洪昭賽、何信佳(捷盟行銷(股)公司代表人)	2,871,300(股)	51.00%
		林明芳、黃偉猷(富升展業有限公司代表人)	1,655,220(股)	29.40%
	監察人	楊忠勤、鄭月桂(泉鴻企業有限公司代表人)	1,103,480(股)	19.60%
	總經理	袁守中	-	-
捷盛運輸(股)公司	董事長	吳國軒(捷盟行銷(股)公司代表人)	9,481,500(股)	49.00%
	董事	洪昭賽(捷盟行銷(股)公司代表人)	9,481,500(股)	49.00%
		張財源(統昶行銷(股)公司代表人)	4,837,500(股)	25.00%
	監察人	陳政南(大智通文化行銷(股)公司代表人)	3,870,000(股)	20.00%
	總經理	姚介祥	-	-
捷順運輸(股)公司	董事長	吳國軒(捷盛運輸(股)公司代表人)	26,670,000(股)	100.00%
	董事	洪昭賽、張財源(捷盛運輸(股)公司代表人)	26,670,000(股)	100.00%
	監察人	陳政南(捷盛運輸(股)公司代表人)	26,670,000(股)	100.00%
	總經理	姚介祥	-	-
悠旅生活事業(股)公司	董事長	陳瑞堂(統一超商(股)公司代表人)	21,382,674(股)	60.00%
	董事	羅智先、高秀玲、黃瑞典、徐光宇、蔡弘琦、陳繼堯(統一超商(股)公司代表人)	21,382,674(股)	60.00%
	監察人	吳玟琪(統一企業(股)公司代表人)	14,255,116(股)	40.00%
	總經理	賴大正	-	-
統一實業(股)公司	董事長	羅智先(統一企業(股)公司代表人)	719,357,425(股)	45.55%
	董事	王瑞陞、黃釗凱、陳志忠(統一企業(股)公司代表人)	719,357,425(股)	45.55%
		梁祥居	5,920,028(股)	0.38%
		陳國慶	7,859,222(股)	0.50%
		高秀玲(高權投資(股)公司代表人)	25,700,700(股)	1.63%
	獨立董事	王明隆、簡金成、吳秉恩	-	-
	總經理	陳豐富	-	-

5. 各關係企業董事、監察人及總經理資料(續)

企業名稱	職稱	姓名或代表人	持有股份	
			股數(註)	持股比率
越南統盟製罐有限公司	董事長	梁祥居(統一實業(股)公司代表人)	美金2,334仟元	51.00%
	董事	吳銘松(統一實業(股)公司代表人)	美金2,334仟元	51.00%
		林靜(日商豐田通商株式會社代表人)	美金1,206仟元	26.36%
		Pham Duy Hung (Vietnam National Vegetable, Fruit And Agricultural Product Corporation - Joint Stock Company代表人)	美金1,036仟元	22.64%
	總經理	李和璋	-	-
開曼統一實業控股有限公司	董事	梁祥居(統一實業(股)公司代表人)	43,470,820(股)	100.00%
開曼江蘇統一控股有限公司	董事	梁祥居(開曼統一實業控股有限公司代表人)	50,000(股)	100.00%
江蘇統一馬口鐵有限公司	董事長	梁祥居(開曼江蘇統一控股有限公司代表人)	美金33,143仟元	82.86%
	董事	吳銘松、徐金成、林耿華(開曼江蘇統一控股有限公司代表人)	美金33,143仟元	82.86%
		赤間広(日商JFE鋼鐵株式會社代表人)	美金2,286仟元	5.71%
	監察人	陳豐富(開曼江蘇統一控股有限公司代表人)	美金33,143仟元	82.86%
	總經理	林耿華	-	-
開曼福建統一控股有限公司	董事	梁祥居(開曼統一實業控股有限公司代表人)	8,727(股)	100.00%
福建統一馬口鐵有限公司	董事長	梁祥居(開曼福建統一控股有限公司代表人)	美金75,086仟元	86.80%
	董事	徐金成、黃豐仁(開曼福建統一控股有限公司代表人)	美金75,086仟元	86.80%
		林靜(日商豐田通商株式會社代表人)	美金6,621仟元	7.65%
	監察人	陳豐富(開曼福建統一控股有限公司代表人)	美金75,086仟元	86.80%
	總經理	黃豐仁	-	-
成都統一實業包裝有限公司	董事長	梁祥居(開曼統一實業控股有限公司代表人)	美金7,500仟元	100.00%
	董事	陳志忠、陳豐富、張祐信、林明華(開曼統一實業控股有限公司代表人)	美金7,500仟元	100.00%
	總經理	林明華	-	-
無錫統一實業包裝有限公司	董事長	梁祥居(開曼統一實業控股有限公司代表人)	美金9,720仟元	100.00%
	董事	陳志忠、陳豐富、張祐信、許志剛(開曼統一實業控股有限公司代表人)	美金9,720仟元	100.00%
	總經理	許志剛	-	-
長沙統實包裝有限公司	董事長	梁祥居(開曼統一實業控股有限公司代表人)	美金7,000仟元	100.00%
	董事	陳豐富、吳銘松(開曼統一實業控股有限公司代表人)	美金7,000仟元	100.00%
	監察人	黃豐仁(開曼統一實業控股有限公司代表人)	美金7,000仟元	100.00%
	總經理	許志剛	-	-
開曼統實控股(股)公司	董事	陳豐富(開曼統一實業控股有限公司代表人)	230,000,000(股)	100.00%
開曼統實(中國)控股(股)公司	董事	陳豐富(開曼統實控股(股)公司代表人)	230,000,000(股)	100.00%
統實(中國)投資有限公司	董事長	陳豐富(開曼統實(中國)控股(股)公司代表人)	美金230,000仟元	100.00%
	董事	徐金成、陳朝彬(開曼統實(中國)控股(股)公司代表人)	美金230,000仟元	100.00%
	監察人	張祐信(開曼統實(中國)控股(股)公司代表人)	美金230,000仟元	100.00%
	總經理	陳朝彬	-	-
漳州統實包裝有限公司	董事長	陳豐富(統實(中國)投資有限公司代表人)	美金30,000仟元	100.00%
	董事	徐金成、陳朝彬(統實(中國)投資有限公司代表人)	美金30,000仟元	100.00%
	監察人	張祐信(統實(中國)投資有限公司代表人)	美金30,000仟元	100.00%
	總經理	陳朝彬	-	-

5. 各關係企業董事、監察人及總經理資料(續)

企業名稱	職稱	姓名或代表人	持有股份	
			股數(註)	持股比率
泰州統實企業有限公司	董事長	陳豐富(統實(中國)投資有限公司代表人)	美金30,000仟元	100.00%
	董事	徐金成、陳朝彬(統實(中國)投資有限公司代表人)	美金30,000仟元	100.00%
	監察人	張祐信(統實(中國)投資有限公司代表人)	美金30,000仟元	100.00%
	總經理	陳朝彬	-	-
成都統實企業有限公司	董事長	陳豐富(統實(中國)投資有限公司代表人)	美金30,000仟元	100.00%
	董事	徐金成、陳朝彬(統實(中國)投資有限公司代表人)	美金30,000仟元	100.00%
	監察人	張祐信(統實(中國)投資有限公司代表人)	美金30,000仟元	100.00%
	總經理	陳朝彬	-	-
惠州統實企業有限公司	董事長	陳豐富(統實(中國)投資有限公司代表人)	美金30,000仟元	100.00%
	董事	徐金成、陳朝彬(統實(中國)投資有限公司代表人)	美金30,000仟元	100.00%
	監察人	張祐信(統實(中國)投資有限公司代表人)	美金30,000仟元	100.00%
	總經理	陳朝彬	-	-
昆山統實企業有限公司	董事長	陳豐富(統實(中國)投資有限公司代表人)	美金30,000仟元	100.00%
	董事	陳朝彬、張祐信(統實(中國)投資有限公司代表人)	美金30,000仟元	100.00%
	監察人	黃豐仁(統實(中國)投資有限公司代表人)	美金30,000仟元	100.00%
	總經理	陳朝彬	-	-
北京統實飲品有限公司	董事長	陳豐富(統實(中國)投資有限公司代表人)	美金30,000仟元	100.00%
	董事	陳朝彬、張祐信(統實(中國)投資有限公司代表人)	美金30,000仟元	100.00%
	監察人	黃豐仁(統實(中國)投資有限公司代表人)	美金30,000仟元	100.00%
	總經理	陳朝彬	-	-
四川統實企業有限公司	董事長	陳豐富(統實(中國)投資有限公司代表人)	美金30,000仟元	100.00%
	董事	陳朝彬、張祐信(統實(中國)投資有限公司代表人)	美金30,000仟元	100.00%
	監察人	徐金成(統實(中國)投資有限公司代表人)	美金30,000仟元	100.00%
	總經理	陳朝彬	-	-
湛江統實企業有限公司	董事長	陳豐富(統實(中國)投資有限公司代表人)	美金20,000仟元	100.00%
	董事	陳朝彬、張祐信(統實(中國)投資有限公司代表人)	美金20,000仟元	100.00%
	監察人	徐金成(統實(中國)投資有限公司代表人)	美金20,000仟元	100.00%
	總經理	陳朝彬	-	-
無錫統和新創包裝科技有限公司	董事長	梁祥居(無錫統一實業包裝有限公司代表人)	美金26,600仟元	66.50%
	董事	張祐信、林明華、陳朝彬(無錫統一實業包裝有限公司代表人)	美金26,600仟元	66.50%
		辻本和弘、山田達矢(大和製罐株式會社代表人)	美金13,400仟元	33.50%
	監事	劉逸興(無錫統一實業包裝有限公司代表人)	美金26,600仟元	66.50%
總經理	陳朝彬	-	-	
天津統實飲料有限公司	董事長	陳豐富(統實(中國)投資有限公司代表人)	美金16,000仟元	100.00%
	董事	陳朝彬、張祐信(統實(中國)投資有限公司代表人)	美金16,000仟元	100.00%
	監察人	徐金成(統實(中國)投資有限公司代表人)	美金16,000仟元	100.00%
	總經理	陳朝彬	-	-

5. 各關係企業董事、監察人及總經理資料(續)

企業名稱	職稱	姓名或代表人	持有股份	
			股數(註)	持股比率
統一國際開發(股)公司	董事長	羅智先(統一企業(股)公司代表人)	917,734,230(股)	69.37%
	董事	李棟樑、蘇崇銘、梁祥居、徐智明、黃瑞典、陳國輝、侯榮隆、劉宗宜、柴佳明(統一企業(股)公司代表人)	917,734,230(股)	69.37%
		侯博明、王立範(台南紡織(股)公司代表人)	119,070,000(股)	9.00%
		謝明汎(太子建設開發(股)公司代表人)	87,745,770(股)	6.63%
		陳瑞堂(統一超商(股)公司代表人)	44,100,000(股)	3.33%
		高秀玲(高權投資(股)公司代表人)	24,696,000(股)	1.87%
	監察人	莊再發(凱友投資(股)公司代表人)	44,100,000(股)	3.33%
		吳琮斌(南聯國際貿易(股)公司代表人)	8,820,000(股)	0.67%
總經理	蘇崇銘	-	-	
統一置業(股)公司	董事長	羅智先(統一國際開發(股)公司代表人)	63,000,000(股)	100.00%
	董事	蘇崇銘、郭文盛(統一國際開發(股)公司代表人)	63,000,000(股)	100.00%
	監察人	吳琮斌(統一國際開發(股)公司代表人)	63,000,000(股)	100.00%
	總經理	蘇崇銘	-	-
President (BVI) International Investment Holdings Ltd.	董事	蘇崇銘(統一國際開發(股)公司代表人)	美金173,975仟元	100.00%
統宇投資(股)公司	董事長	羅智先(統一國際開發(股)公司代表人)	45,460,000(股)	100.00%
	董事	蘇崇銘、吳琮斌(統一國際開發(股)公司代表人)	45,460,000(股)	100.00%
	監察人	王威超(統一國際開發(股)公司代表人)	45,460,000(股)	100.00%
統一生命科技(股)公司	董事長	蘇崇銘(統一國際開發(股)公司代表人)	100,000(股)	100.00%
	董事	施秋茹、王威超(統一國際開發(股)公司代表人)	100,000(股)	100.00%
	監察人	吳琮斌(統一國際開發(股)公司代表人)	100,000(股)	100.00%
	總經理	蘇崇銘	-	-
President Life Sciences Cayman Co., Ltd.	董事	蘇崇銘(President (BVI) International Investment Holdings Ltd.代表人)	美金1,125仟元	100.00%
統一生機開發(股)公司	董事長	劉盛富(統一企業(股)公司代表人)	2,833,333(股)	56.67%
	董事	羅智先、陳英昌、郭彥良、廖當能(統一企業(股)公司代表人)	2,833,333(股)	56.67%
		李欣玫(統一超商(股)公司代表人)	1,833,333(股)	36.67%
	監察人	柯耀添(統健實業(股)公司代表人)	333,334(股)	6.66%
	總經理	吳德祥	-	-
統健實業(股)公司	董事長	羅智先(統一企業(股)公司代表人)	11,999,000(股)	99.99%
	董事	吳國軒、廖當能(統一企業(股)公司代表人)	11,999,000(股)	99.99%
	監察人	陳文斌(凱友投資(股)公司代表人)	1,000(股)	0.01%
	總經理	廖當能	-	-
統一速邁自販(股)公司	董事長	黃釗凱(統一企業(股)公司代表人)	15,000,000(股)	100.00%
	董事	江禮賢、王碩傑(統一企業(股)公司代表人)	15,000,000(股)	100.00%
	監察人	鄭明輝(統一企業(股)公司代表人)	15,000,000(股)	100.00%
	總經理	王碩傑	-	-
統一棒球隊(股)公司	董事長	涂忠正(統一企業(股)公司代表人)	30,000(股)	100.00%
	董事	羅智先、李棟樑、黃玉真、梁文源、陳文旭(統一企業(股)公司代表人)	30,000(股)	100.00%
	監察人	吳琮斌(統一企業(股)公司代表人)	30,000(股)	100.00%
	總經理	蘇泰安	-	-

5. 各關係企業董事、監察人及總經理資料(續)

企業名稱	職稱	姓名或代表人	持有股份	
			股數(註)	持股比率
統上開發建設(股)公司	董事長	李棟樑(統一企業(股)公司代表人)	34,020,000(股)	100.00%
	董事	羅智先、吳琮斌、林政陽、侯牧村(統一企業(股)公司代表人)	34,020,000(股)	100.00%
	監察人	林俊傑(統一企業(股)公司代表人)	34,020,000(股)	100.00%
	總經理	林政陽	-	-
統樂開發事業(股)公司	董事長	吳諒豐(統一企業(股)公司代表人)	98,884,799(股)	61.80%
	董事	李棟樑、殷建禮(統一企業(股)公司代表人) 謝明汎、侯博明(統一國際開發(股)公司代表人)	98,884,799(股) 61,115,200(股)	61.80% 38.20%
	監察人	吳琮斌(凱友投資(股)公司代表人)	1(股)	0.00%
	總經理	吳諒豐	-	-
統合開發(股)公司	董事長	黃春煌(統一企業(股)公司代表人)	127,827,000(股)	79.89%
	董事	郭櫻枝、李棟樑、林政陽、吳茂源、黃書傑(統一企業(股)公司代表人) 謝慶勳(統一超商(股)公司代表人)	127,827,000(股) 19,930,000(股)	79.89% 12.46%
	監察人	陳勁州(南聯國際貿易(股)公司代表人)	12,243,000(股)	7.65%
	總經理	譚秀蓮	-	-
	董事長	茂木修(日本龜甲萬株式會社代表人)	6,000,000(股)	50.00%
統萬(股)公司	副董事長	王瑞陞(統一企業(股)公司代表人)	5,999,999(股)	50.00%
	董事	中村光伸、加山仁雄、八須澄人(日本龜甲萬株式會社代表人) 羅秋田、葉博文、郭俊盈(統一企業(股)公司代表人)	6,000,000(股) 5,999,999(股)	50.00% 50.00%
	監察人	川俣聰 吳琮斌(凱友投資(股)公司代表人)	- 1(股)	- 0.00%
	總經理	郭俊盈	-	-
	董事長	高秀玲(統一企業(股)公司代表人)	405,000,000(股)	40.50%
統正開發(股)公司	董事	羅智先、蘇崇銘、張國光、陳瑞堂(統一企業(股)公司代表人) 郭櫻枝、謝明汎、侯博明、王寶銘(統一國際開發(股)公司代表人)	405,000,000(股) 405,000,000(股)	40.50% 40.50%
	監察人	鄭明輝(統一超商(股)公司代表人)	190,000,000(股)	19.00%
	總經理	張國光	-	-
	董事長	羅智先(統正開發(股)公司代表人)	72,000,000(股)	100.00%
統一時代(股)公司	董事	高秀玲、張國光(統正開發(股)公司代表人)	72,000,000(股)	100.00%
	監察人	吳琮斌(統正開發(股)公司代表人)	72,000,000(股)	100.00%
	董事長	今村隆郎(日商日清奧利友集團株式會社代表人)	5,280,000(股)	44.00%
統清(股)公司	副董事長	羅智先(統一企業(股)公司代表人)	6,119,999(股)	51.00%
	董事	染谷和成、梨木宏、森野徹、久野貴久(日商日清奧利友集團株式會社代表人) 吳諒豐、李清田、黃瑞典、吳昆林(統一企業(股)公司代表人)	5,280,000(股) 6,119,999(股)	44.00% 51.00%
	監察人	藤井隆 柯耀添(凱友投資(股)公司代表人)	- 600,001(股)	- 5.00%
	總經理	林政叡	-	-

5. 各關係企業董事、監察人及總經理資料(續)

企業名稱	職稱	姓名或代表人	持有股份	
			股數(註)	持股比例
統奕包裝(股)公司	董事長	羅智先(統一企業(股)公司代表人)	31,767,030(股)	50.58%
	董事	陳春福、蘇宏仁(統一企業(股)公司代表人)	31,767,030(股)	50.58%
		李瑞卿(鎧陽投資有限公司代表人)	5,415,461(股)	8.62%
		李瑞哲(廣懋投資有限公司代表人)	5,528,793(股)	8.80%
		李俊孝(長鴻興開發有限公司代表人)	5,305,504(股)	8.45%
	監察人	王芳章(凱友投資(股)公司代表人)	1,560(股)	0.00%
總經理	李瑞卿	-	-	
President Cup Corp.	董事長	李瑞卿(統奕包裝(股)公司代表人)	100(股)	100.00%
	董事	馬鍾培(統奕包裝(股)公司代表人)	100(股)	100.00%
	總經理	馬鍾培	-	-
President Packaging Holdings Ltd.	董事	羅智先、李瑞卿、王芳章(統奕包裝(股)公司代表人)	美金3,750仟元	100.00%
武漢統奕包裝有限公司	董事長	李瑞卿(President Packaging Holdings Ltd.代表人)	美金3,700仟元	100.00%
	董事	李瑞哲、吳忠哲(President Packaging Holdings Ltd.代表人)	美金3,700仟元	100.00%
	監察人	馬鍾培(President Packaging Holdings Ltd.代表人)	美金3,700仟元	100.00%
	總經理	吳忠哲	-	-
長沙統奕包裝有限公司	執行董事	李瑞卿(武漢統奕包裝有限公司代表人)	人民幣12,000仟元	100.00%
	董事	李瑞哲、吳忠哲(武漢統奕包裝有限公司代表人)	人民幣12,000仟元	100.00%
	監察人	馬鍾培(武漢統奕包裝有限公司代表人)	人民幣12,000仟元	100.00%
	總經理	吳忠哲	-	-
廣州統奕包裝有限公司	執行董事	李瑞卿(武漢統奕包裝有限公司代表人)	人民幣10,000仟元	100.00%
	董事	李瑞哲、吳忠哲(武漢統奕包裝有限公司代表人)	人民幣10,000仟元	100.00%
	監察人	馬鍾培(武漢統奕包裝有限公司代表人)	人民幣10,000仟元	100.00%
	總經理	吳忠哲	-	-
統仁藥品(股)公司	董事長	吳琮斌(統一企業(股)公司代表人)	51,000(股)	51.00%
	董事	蔡坤樹、鄭明輝(統一企業(股)公司代表人)	51,000(股)	51.00%
		吳平治(泰伯投資(股)公司代表人)	10,000(股)	10.00%
		吳中和、林添茂(統仁投資(股)公司代表人)	39,000(股)	39.00%
		監察人	蔡拍環	-
	總經理	黃瑞典	-	-
統一夢公園生活事業(股)公司	董事長	羅智先(統一企業(股)公司代表人)	6,100,000(股)	100.00%
	董事	陳大全、羅秋田(統一企業(股)公司代表人)	6,100,000(股)	100.00%
	監察人	陳勁州(統一企業(股)公司代表人)	6,100,000(股)	100.00%
	總經理	羅秋田	-	-
統一友友旅行社(股)公司	董事長	羅智先(統一夢公園生活事業(股)公司代表人)	600,000(股)	100.00%
	董事	涂忠正、羅秋田(統一夢公園生活事業(股)公司代表人)	600,000(股)	100.00%
	監察人	陳勁州(統一夢公園生活事業(股)公司代表人)	600,000(股)	100.00%
	總經理	黃慧娟	-	-
統義玻璃工業(股)公司	董事長	盧榮宏(統一企業(股)公司代表人)	36,000,000(股)	100.00%
	董事	羅智先、陳春福、高英傑(統一企業(股)公司代表人)	36,000,000(股)	100.00%
	監察人	蘇逸群(統一企業(股)公司代表人)	36,000,000(股)	100.00%
	總經理	高英傑	-	-

5. 各關係企業董事、監察人及總經理資料(續)

企業名稱	職稱	姓名或代表人	持有股份	
			股數(註)	持股比率
凱南投資(股)公司	董事長	羅智先(統一企業(股)公司代表人)	213,500,000(股)	100.00%
	董事	吳琮斌、蘇崇銘(統一企業(股)公司代表人)	213,500,000(股)	100.00%
	監察人	鄭明輝(統一企業(股)公司代表人)	213,500,000(股)	100.00%
凱亞食品(股)公司	董事長	陳瑞堂(凱南投資股份有限公司代表人)	5,000,000(股)	100.00%
	董事	陳春福、蘇宏仁、陳開榮、郭慶峰(凱南投資股份有限公司代表人)	5,000,000(股)	100.00%
	監察人	陳勁州(凱南投資股份有限公司代表人)	5,000,000(股)	100.00%
	總經理	周世龍	-	-
統一東京(股)公司	董事長	松本幸雄(日商東京盛世利株式會社代表人)	28,812,000(股)	49.00%
	董事	吉野康司、齋藤榮介(日商東京盛世利株式會社代表人)	28,812,000(股)	49.00%
		林俊傑、林怡青、蘇崇銘(統一企業(股)公司代表人)	29,986,824(股)	51.00%
	監察人	卓榮璋(凱友投資(股)公司代表人)	1,176(股)	0.00%
	總經理	陳俊彬	-	-
Uni-president TC-Lease (Cayman) Corporation	董事	松本幸雄、林怡青(統一東京(股)公司代表人)	10,000,000(股)	100.00%
統盛融資租賃有限公司	董事長	松本幸雄(Uni-president TC-Lease (Cayman) Corporation代表人)	10,000,000(股)	100.00%
	董事	吉野康司、齋藤榮介、林俊傑、林怡青、蘇崇銘(Uni-president TC-Lease (Cayman) Corporation代表人)	10,000,000(股)	100.00%
	監察人	卓榮璋(Uni-president TC-Lease (Cayman) Corporation代表人)	10,000,000(股)	100.00%
	總經理	沈子超	-	-
統盛(蘇州)汽車租賃有限公司	董事長	松本幸雄(統盛融資租賃有限公司代表人)	5,000,000(股)	100.00%
	董事	齋藤榮介、吉野康司、林俊傑、林怡青、蘇崇銘(統盛融資租賃有限公司代表人)	5,000,000(股)	100.00%
	監察人	卓榮璋(統盛融資租賃有限公司代表人)	5,000,000(股)	100.00%
	總經理	沈子超	-	-
統一東京小客車租賃(股)公司	董事長	松本幸雄(統一東京(股)公司代表人)	10,000,000(股)	100.00%
	董事	齋藤榮介、吉野康司、林俊傑、林怡青、蘇崇銘(統一東京(股)公司代表人)	10,000,000(股)	100.00%
	監察人	卓榮璋(統一東京(股)公司代表人)	10,000,000(股)	100.00%
	總經理	陳俊彬	-	-
統一數網(股)公司	董事長	羅智先(統一企業(股)公司代表人)	6,500,000(股)	100.00%
	董事	劉宗宜、張家華(統一企業(股)公司代表人)	6,500,000(股)	100.00%
	監察人	蘇崇銘(統一企業(股)公司代表人)	6,500,000(股)	100.00%
	總經理	羅智先	-	-
統一開發(股)公司	董事長	蘇崇銘(統一企業(股)公司代表人)	108,000,000(股)	30.00%
	董事	羅智先、高秀玲(統一企業(股)公司代表人)	108,000,000(股)	30.00%
		侯博明、謝明汎(太子建設開發(股)公司代表人)	108,000,000(股)	30.00%
		張國光、陳瑞堂(統一超商(股)公司代表人)	72,000,000(股)	20.00%
	監察人	李宗奕(統一國際開發(股)公司代表人)	72,000,000(股)	20.00%
總經理	張國光	-	-	

5. 各關係企業董事、監察人及總經理資料(續)

企業名稱	職稱	姓名或代表人	持有股份	
			股數(註)	持股比率
德記洋行(股)公司	董事長	黃瑞典(統一企業(股)公司代表人)	60,735,047(股)	64.27%
	董事	羅智先、劉宗宜、柴佳明(統一企業(股)公司代表人)	60,735,047(股)	64.27%
	獨立董事	廖英智、吳嘉勳、許英傑	-	-
	總經理	陸永偉	-	-
德記洋行(香港)國際有限公司	董事	陸永偉(德記洋行(股)公司代表人)	美金300仟元	100.00%
德通(股)公司	董事長	陸永偉(德記洋行(股)公司代表人)	250,000(股)	100.00%
	董事	沈志陽、蔡惠晴(德記洋行(股)公司代表人)	250,000(股)	100.00%
	監察人	許娟娟(德記洋行(股)公司代表人)	250,000(股)	100.00%
	總經理	陸永偉	-	-
德記洋行實業(上海)有限公司	董事	陸永偉(德記洋行(香港)國際有限公司代表人)	美金300仟元	100.00%
台灣神隆(股)公司	董事長	羅智先(統一企業(股)公司代表人)	299,968,639(股)	37.94%
	董事	蘇崇銘、賴富榮、蔡坤樹、吳琮斌、郭嘉宏(統一企業(股)公司代表人)	299,968,639(股)	37.94%
		高秀玲(高權投資(股)公司代表人)	14,832,733(股)	1.88%
		施秋茹(統一國際開發(股)公司代表人)	28,673,421(股)	3.63%
		謝明娟、楊雅博(行政院國家發展基金管理會代表人)	109,539,014(股)	13.85%
		王國禎(台灣糖業(股)公司代表人)	32,581,963(股)	4.12%
		侯博明(台南紡織(股)公司代表人)	23,605,921(股)	2.99%
	獨立董事	何威德、張文昌、陳立宗	-	-
總經理	蘇崇銘	-	-	
SPT International, Ltd.	董事	蘇崇銘、林智慧、林靜雯(台灣神隆(股)公司代表人)	80,524,644(股)	100.00%
ScinoPharm Singapore Pte. Ltd.	董事	林靜雯、林智慧(台灣神隆(股)公司代表人)	2(股)	100.00%
	獨立董事	Krishnaveni D/O Sandanam	-	-
神隆(昆山)生化科技有限公司	董事長	楊壽正(SPT International, Ltd.代表人)	美金4,000仟元	100.00%
	董事	陳志芳、林靜雯(SPT International, Ltd.代表人)	美金4,000仟元	100.00%
	監察人	林智慧(SPT International, Ltd.代表人)	美金4,000仟元	100.00%
	總經理	陳志芳	-	-
神隆醫藥(常熟)有限公司	董事長	楊壽正(SPT International, Ltd.代表人)	美金74,500仟元	100.00%
	董事	張俐巧、林靜雯、陳志芳(SPT International, Ltd.代表人)	美金74,500仟元	100.00%
	監察人	林智慧、林順陽(SPT International, Ltd.代表人)	美金74,500仟元	100.00%
	總經理	陳志芳	-	-
上海神隆生化科技有限公司	董事長	楊壽正(SPT International, Ltd.代表人)	美金1,200仟元	100.00%
	董事	張俐巧、林靜雯、陳志芳(SPT International, Ltd.代表人)	美金1,200仟元	100.00%
	監察人	林智慧(SPT International, Ltd.代表人)	美金1,200仟元	100.00%
	總經理	林靜雯	-	-

註1：若無股數則以投資金額表示。

6. 關係企業營運概況

107年12月31日
單位：新台幣仟元

企業名稱	資本額	資產總值	負債總額	淨值	營業收入	營業利益	本期損益 (稅後)	每股盈餘 (元)(稅後)
統一企業(股)公司	56,820,154	175,595,613	69,241,100	106,354,513	38,940,338	2,290,326	17,442,022	3.07
President Global Corp.	153,575	1,632,590	433,215	1,199,375	932,018	298,823	232,943	465.89
Ameripecc Inc.	79,897	1,127,099	355,876	771,224	850,802	286,877	219,476	-
Cayman President Holdings Ltd.	12,474,467	117,472,796	44,124,320	73,348,476	120,325,577	6,672,861	6,106,848	-
Uni-President Southeast Asia Holdings Ltd.	2,303,625	8,350,405	4,539,238	3,811,168	15,314,193	1,184,913	1,081,189	-
Uni-President (Thailand) Ltd.	1,738,747	866,945	237,800	629,145	1,495,543	40,973	65,509	-
Uni-President Marketing Co., Ltd.	11,402	249,851	194,641	55,211	941,554	(576)	(155)	-
Uni-President (Vietnam) Co., Ltd.	2,360,382	6,325,975	1,928,282	4,397,693	12,180,663	1,020,056	944,893	-
Uni-President Vietnam Aquatic Breeding Co., Ltd.	613,173	61,279	61,097	181	38,554	(27,114)	(37,864)	-
Tribeco Binh Duong Co., Ltd.	1,202,093	496,240	829,110	(332,869)	523,996	(4,103)	57,910	-
North Tribeco Co., Ltd.	132,535	272,257	101,992	170,265	506,507	42,755	37,199	-
UPEC (India) Foods Private Ltd.	2,269	1,242	5,417	(4,175)	-	(632)	(811)	-
Uni-President (Malaysia) SDN. BHD.	7,443	21,309	9,723	11,585	193,824	3,040	1,750	-
UPVN Trading Co., Ltd.	6,627	19,164	3,316	15,848	38,380	3,436	3,648	-
Uni-President (Philippines) Corp.	350,654	655,705	172,354	483,350	747,985	49,026	41,342	-
PT. Uni President Indonesia	38,372	27,711	407	27,304	1,312	(6,648)	(4,788)	(3.99)
President Energy Development (Cayman Islands) Ltd.	153,575	171,258	15,707	155,551	16,113	13,914	13,914	1.33
統一企業中國控股有限公司	177,559	97,043,757	38,001,366	59,042,391	100,530,805	5,139,232	4,693,605	-
Uni-President Asia Holdings Ltd.	27,953,107	42,308,409	1,326,323	40,982,086	-	(21,013)	4,830,369	-
統一企業香港控股有限公司	18,798,096	42,220,346	1,319,611	40,900,735	145,168	(57,462)	4,897,248	-
統仁實業(股)公司	1,000	46,572	27,503	19,068	-	(59,064)	1,888	18.88
統一企業(中國)投資有限公司	33,499,929	65,082,679	8,064,860	57,017,819	5,000,613	(755,034)	5,106,855	-
福州統一企業有限公司	614,300	2,690,999	1,565,745	1,125,254	4,692,092	345,124	259,502	-
新疆統一企業食品有限公司	1,151,813	3,013,556	1,686,995	1,326,561	6,288,501	373,726	113,133	-
成都統一企業食品有限公司	1,996,475	5,559,325	2,135,187	3,424,138	8,352,279	634,112	730,635	-

6. 關係企業營運概況(續)

企業名稱	資本額	資產總值	負債總額	淨值	營業收入	營業利益	本期損益 (稅後)	每股盈餘 (元)(稅後)
成都統一巧麵館餐飲文化有限公司	4,465	4,270	7	4,262	-	(7)	(6)	-
廣州統一企業有限公司	2,303,625	9,979,941	5,199,444	4,780,497	22,879,769	2,163,646	1,770,221	-
南寧統一企業有限公司	921,450	1,419,414	273,160	1,146,254	1,796,457	277,845	218,378	-
北京統一飲品有限公司	1,624,824	2,184,702	1,498,400	686,302	6,923,934	23,753	6,061	-
統一(上海)商貿有限公司	264,149	108,802	121,311	(12,509)	184,652	(19,015)	(5,500)	-
武漢統一企業食品有限公司	1,830,614	5,623,428	1,957,033	3,666,395	8,325,168	725,662	858,217	-
南昌統一企業有限公司	1,351,460	2,444,394	710,853	1,733,541	3,473,018	318,973	218,318	-
昆山統一企業食品有限公司	2,948,640	7,239,978	2,297,052	4,942,926	4,568,198	128,324	248,989	-
瀋陽統一企業有限公司	1,225,529	909,086	538,519	370,567	3,332,513	82,322	2,097	-
合肥統一企業有限公司	1,842,900	4,006,938	1,836,342	2,170,596	4,723,691	300,945	265,358	-
哈爾濱統一企業有限公司	896,878	209,968	356,381	(146,413)	713,528	(47,059)	(46,067)	-
鄭州統一企業有限公司	1,136,455	4,946,925	2,592,018	2,354,907	10,111,889	817,950	749,717	-
昆明統一企業食品有限公司	921,450	2,075,651	990,259	1,085,392	3,409,189	127,575	107,297	-
皇茗資本有限公司	54,117	214,018	78	213,940	-	940	(47,754)	-
皇茗企業管理諮詢(上海)有限公司	4,607	118,162	637	117,524	-	3,226	3,811	-
巴馬統一礦泉水有限公司	127,467	111,917	52,585	59,331	21,755	(24,607)	(37,146)	-
長沙統一企業有限公司	921,450	2,684,793	1,251,197	1,433,596	5,660,444	554,528	418,372	-
湛江統一企業有限公司	767,875	905,054	115,967	789,087	520,559	27,374	35,002	-
阿克蘇統一企業有限公司	614,300	645,307	96,654	548,652	561,245	(5,261)	(32,701)	-
白銀統一企業有限公司	614,300	646,551	542,798	103,752	-	(138,343)	(173,889)	-
長春統一企業有限公司	614,300	743,591	783,408	(39,817)	204,294	(124,176)	(129,344)	-
上海統一寶麗時代實業有限公司	267,922	983,466	437,265	546,201	-	(65,277)	99,517	-
重慶統一企業有限公司	1,032,024	1,246,175	174,481	1,071,694	1,241,798	91,925	76,224	-
泰州統一企業有限公司	921,450	1,121,795	112,821	1,008,974	1,873,003	31,770	51,697	-
上海統一企業管理諮詢有限公司	89,307	1,462,504	1,295,241	167,263	11,942	(544,509)	(9,375)	-
海南統一企業有限公司	675,730	655,338	16,623	638,715	-	(40,954)	98,235	-

6. 關係企業營運概況(續)

企業名稱	資本額	資產總值	負債總額	淨值	營業收入	營業利益	本期損益 (稅後)	每股盈餘 (元)(稅後)
石家莊統一企業有限公司	1,075,025	1,627,753	1,379,071	248,683	-	(236,158)	(234,321)	-
濟南統一企業有限公司	921,450	2,281,630	1,158,505	1,123,125	2,697,046	113,343	26,272	-
貴陽統一企業有限公司	921,450	1,035,762	462,597	573,165	653,341	(1,848)	(25,342)	-
武穴統一企業礦泉水有限公司	147,432	157,683	107,573	50,110	10,167	(21,654)	(21,425)	-
上海統星食品貿易有限公司	29,179	115,005	19,792	95,213	160,422	8,548	9,463	-
杭州統一企業有限公司	2,610,775	4,102,550	1,614,846	2,487,704	3,303,508	99,650	75,930	-
徐州統一企業有限公司	1,013,595	1,195,121	678,585	516,536	-	(179,974)	(179,088)	-
河南統一企業有限公司	921,450	2,196,043	762,449	1,433,594	2,269,203	179,119	150,011	-
統一商貿(昆山)有限公司	307,150	4,604,788	4,712,167	(107,378)	16,573,723	(48,745)	443,622	-
陝西統一企業有限公司	1,535,750	2,640,938	1,704,527	936,411	1,442,917	(87,683)	(94,551)	-
婺源統一企業礦泉水有限公司	52,216	23,121	9	23,112	-	1,124	7,695	-
江蘇統一企業有限公司	921,450	1,866,450	1,040,595	825,856	634,783	(69,658)	(44,666)	-
長白山統一企業(吉林)礦泉水有限公司	803,765	2,030,651	1,097,438	933,213	735,534	168,840	113,706	-
統一企業(昆山)置業開發有限公司	267,922	246,596	162	246,434	-	(5,446)	(5,446)	-
寧夏統一企業有限公司	491,440	1,107,055	995,285	111,770	-	(183,991)	(311,512)	-
內蒙古統一企業有限公司	921,450	825,204	166,593	658,611	-	(60,434)	(34,161)	-
山西統一企業有限公司	921,450	2,014,956	1,308,071	706,884	657,593	(15,862)	(2,399)	-
上海統一企業有限公司	1,228,600	394,472	17,957	376,514	-	(17,919)	30,649	-
呼圖壁統一企業番茄製品科技有限公司	921,450	1,189,434	723,721	465,712	259,606	(123,524)	(119,664)	-
上海統一企業飲料食品有限公司	2,457,200	3,594,334	1,491,932	2,102,402	155,259	(187,796)	(141,719)	-
統一商貿(湖北)有限公司	428,675	1,050,228	399,079	651,149	2,358,183	263,226	190,779	-
天津統一企業有限公司	368,580	2,093,352	1,629,416	463,936	-	(20,720)	76,745	-
湖南統一企業有限公司	184,290	159,998	1,272	158,725	-	2,465	2,597	-
統一企業(昆山)食品科技有限公司	36,858	41,400	27,202	14,198	-	(4,654)	302	-
煙台統利飲料工業有限公司	446,536	399,271	11,478	387,793	-	(47,938)	(43,519)	-

6. 關係企業營運概況(續)

企業名稱	資本額	資產總值	負債總額	淨值	營業收入	營業利益	本期損益 (稅後)	每股盈餘 (元)(稅後)
昆山統萬微生物科技 有限公司	337,865	265,864	63,329	202,535	226,805	6,575	6,930	-
統萬珍極食品有限 公司	1,339,609	1,579,950	174,125	1,405,825	1,141,744	80,097	62,363	-
Uni-President Foodstuff (BVI) Holdings Ltd.	569,763	2,248,162	577,646	1,670,516	2,945,402	221,444	167,590	-
天津統一企業食品 有限公司	437,606	78,716	8,755	69,961	43,316	(1,543)	53	0.00
中山統一企業有限 公司	595,871	1,357,137	226,050	1,131,087	2,514,413	290,236	228,223	-
張家港統清食品有 限公司	522,155	835,426	50,949	784,477	525,866	69,168	57,917	-
青島統一飼料農牧 有限公司	460,725	492,073	32,750	459,324	329,295	(28,831)	(22,891)	-
上海松江統一企業 有限公司	583,585	287,365	19,939	267,426	60,088	10,658	12,932	-
President International Trade & Investment Corp.	328,651	1,218,485	83	1,218,402	-	(2,460)	(2,385)	(222.89)
凱友投資(股)公司	11,338,195	15,592,721	2,172,727	13,419,994	549,131	545,061	599,066	0.53
Kai Yu (BVI) Investment Co., Ltd.	190,433	13,856,267	90,196	13,766,071	226,806	(15,560)	287,017	-
統昂企業(股)公司	30,000	619,123	474,983	144,140	6,063,828	103,396	84,140	28.05
統冠生活事業(股) 公司	20,000	36,230	7,340	28,890	83,242	6,583	6,568	3.28
南聯國際貿易(股) 公司	1,000,000	2,826,080	1,036,820	1,789,259	3,240,377	216,210	441,709	4.42
Cayman Nanlien Holding Ltd.	83,238	79,326	822	78,504	0	(1,760)	12,011	4.43
聯嵩企業(股)公司	65,000	74,866	10,693	64,173	46,376	(2,476)	(1,937)	(0.30)
樺佐(股)公司	8,000	31,192	19,829	11,363	107,787	2,187	1,681	2.10
惠盛企業(股)公司	9,000	21,867	11,646	10,221	72,747	1,015	1,190	1.32
統先(股)公司	16,000	58,471	36,223	22,247	145,063	4,413	3,885	2.43
晟森實業(股)公司	10,000	33,783	17,332	16,452	156,317	3,311	3,218	3.22
金冠晟(股)公司	4,000	14,908	7,994	6,915	44,942	2,146	1,734	4.34
統有企業(股)公司	40,000	61,430	16,752	44,678	316,828	1,382	1,678	0.42
統博企業(股)公司	15,000	48,108	23,681	24,427	260,947	5,072	4,000	2.67
統舜企業(股)公司	45,000	299,210	231,383	67,827	1,209,480	10,014	8,670	1.93
統享企業(股)公司	45,000	178,416	116,253	62,164	749,314	8,235	7,265	1.61
愿泰企業(股)公司	5,500	30,603	21,209	9,394	124,992	469	1,082	1.97
統義食品(股)公司	26,000	232,858	174,844	58,014	1,047,501	11,866	10,525	4.05
統喆(股)公司	20,000	53,846	29,274	24,572	168,343	358	1,297	0.65
統祥(股)公司	80,000	578,289	421,880	156,409	2,458,631	33,814	29,138	3.64
統鉅企業(股)公司	30,000	197,572	132,297	65,275	754,316	13,249	10,113	3.37
信統企業(股)公司	35,000	86,929	36,038	50,891	426,076	6,092	6,734	1.92
聯柏企業(股)公司	200,000	471,534	257,554	213,980	1,625,369	2,299	2,089	0.10

6. 關係企業營運概況(續)

企業名稱	資本額	資產總值	負債總額	淨值	營業收入	營業利益	本期損益 (稅後)	每股盈餘 (元)(稅後)
Tunnel International Marketing Corp.	614	180	31	150	0	(30)	(31)	(1.55)
上海易統食品貿易有限公司	44,654	732,912	630,513	102,399	3,244,105	49,422	26,578	2.66
統翔興業(股)公司	12,000	33,757	20,916	12,841	111,129	1,394	1,246	1.04
統濼企業(股)公司	22,280	54,443	30,024	24,419	294,011	2,570	2,448	1.10
歲統企業(股)公司	25,000	48,023	13,114	34,910	264,548	5,868	5,496	2.20
晟發企業(股)公司	10,000	45,373	30,481	14,892	247,841	4,536	4,161	4.16
宜發企業(股)公司	18,000	60,217	36,059	24,157	284,060	6,618	5,383	2.99
富義企業(股)公司	45,000	155,117	94,895	60,221	622,902	16,946	13,511	3.00
堃富(股)公司	15,000	92,490	57,851	34,639	397,634	11,260	9,656	6.44
統一超商(股)公司	10,396,223	89,246,516	53,994,466	35,252,050	154,074,731	7,654,581	10,206,388	9.82
英屬維京群島商統一超商維京控股有限公司	527,037	25,964,596	114,122	25,850,474	0	(154,763)	611,941	-
仁暉投資(股)公司	65,000	82,928	95	82,833	0	(243)	7,452	1.15
仁暉控股(股)公司	61,430	70,314	28	70,287	0	(85)	4,024	-
首阜企業管理顧問(股)公司	25,000	161,320	102,079	59,241	251,151	37,783	31,630	12.65
統一生活事業(股)公司	785,200	4,398,976	3,031,138	1,367,838	11,027,551	238,433	290,300	3.70
二十一世紀生活事業(股)公司	100,000	251,193	216,670	34,523	842,861	25,032	24,027	2.40
大智通文化行銷(股)公司	108,474	1,897,841	1,391,449	506,392	3,002,574	334,857	271,711	25.05
統一佳佳(股)公司	15,000	301,044	343,775	(42,731)	530,977	19,256	18,558	12.37
統超保險經紀人(股)公司	15,000	35,663	12,855	22,808	62,276	6,485	6,651	4.43
酷聖石冰淇淋(股)公司	122,444	103,161	112,615	(9,454)	356,949	15,488	14,507	1.18
統一聖娜多堡(股)公司	65,120	85,004	114,443	(29,439)	340,105	(14,815)	(14,764)	(2.27)
統一蘭陽藝文(股)公司	20,000	53,993	2,665	51,328	0	(414)	676	0.34
統一超商東京行銷株式會社	27,264	166,752	90,421	76,331	679,224	(68)	3,114	317.80
愛金卡(股)公司	500,000	1,868,995	1,512,922	356,073	363,459	(1,721)	5,787	0.12
統一超食代(股)公司	539,110	2,092,008	1,572,387	519,621	3,601,348	10,748	17,497	0.32
統一藥品(股)公司	300,000	1,316,521	506,645	809,876	1,803,571	284,472	227,432	7.58
統一速達(股)公司	1,478,520	5,892,533	3,750,184	2,142,349	11,323,637	545,880	490,073	3.31
統一客樂得服務(股)公司	15,000	1,416,865	1,311,694	105,171	606,470	101,628	85,542	57.03
統一百華(股)公司	400,000	1,750,397	941,617	808,779	1,353,715	162,290	333,022	8.33
統一精工(股)公司	690,713	1,624,828	766,320	858,508	11,052,238	74,556	99,980	1.45
安源資訊(股)公司	281,042	1,344,729	930,030	414,698	910,176	95,134	80,643	2.87
統昶行銷(股)公司	393,417	6,300,751	5,245,558	1,055,193	3,329,068	373,732	341,444	8.68
統一資訊(股)公司	299,006	933,422	491,028	442,394	1,182,457	82,700	76,172	2.55
樂清服務(股)公司	200,000	664,599	282,661	381,938	1,225,915	160,951	133,258	6.66

6. 關係企業營運概況(續)

企業名稱	資本額	資產總值	負債總額	淨值	營業收入	營業利益	本期損益 (稅後)	每股盈餘 (元)(稅後)
統一午茶風光(股)公司	290,000	81,680	0	81,680	0	(404)	(509)	(0.02)
博客來數位科技(股)公司	199,900	2,027,575	1,192,206	835,369	6,506,976	504,582	422,359	21.13
捷盟行銷(股)公司	257,200	11,659,924	10,996,551	663,373	3,015,653	168,718	216,951	8.44
統一超商納閩島控股有限公司	895,752	2,211,298	31	2,211,268	0	(142)	385,752	-
Philippine Seven Corp.	442,467	10,090,093	5,945,392	4,144,701	26,101,519	1,383,166	887,060	1.17
Convenience Distribution Inc.	26,299	550,496	398,633	151,863	1,088,440	25,394	23,046	5.12
統一超商香港控股有限公司	4,134,342	4,195,860	372	4,195,488	0	(1,518)	86,522	-
上海統超物流有限公司	61,430	568,829	154,637	414,192	730,156	79,074	75,487	-
山東統超物流有限公司	223,268	267,812	67,017	200,795	121,556	(2,118)	6,904	-
統一超商(上海)便利有限公司	2,232,680	559,034	490,820	68,214	1,910,846	(150,810)	(155,505)	-
統一超商餐飲開曼控股有限公司	275,008	31,190	28	31,162	0	(186)	80	-
上海統超商貿有限公司	272,749	31,093	0	31,093	0	(247)	266	-
成都統一量販超市有限公司	589,428	54,973	32	54,940	0	(13,786)	(21,399)	-
山東統一銀座商業有限公司	267,922	1,286,013	951,246	334,767	3,818,971	33,332	34,356	-
泰州統一超商有限公司	267,922	404,670	73,571	331,099	238,455	25,546	25,872	-
統一超商(浙江)便利店有限公司	625,150	481,893	68,945	412,948	275,940	(109,802)	(129,811)	-
統一生活(浙江)商貿有限公司	133,961	117,099	3,457	113,642	1,274	(21,871)	(20,741)	-
英屬維京群島商統一超商藥妝事業中國控股有限公司	291,363	70,521	28	70,494	0	(91)	1,764	-
統一康是美商業連鎖(深圳)有限公司	446,536	76,036	6,311	69,725	74,779	1,470	1,855	-
統一藥品香港控股有限公司	182,321	99,096	23,144	75,952	68,878	1,053	(28,202)	-
統一(上海)保健品商貿有限公司	174,851	104,902	65,795	39,107	65,580	(32,778)	(29,280)	-
上海酷聖石冰淇淋有限公司	993,737	73,284	25,653	47,631	1	(3,930)	(4,323)	-
高見文化行銷(股)公司	0	0	0	0	(184,444)	(32,113)	(31,023)	-
統精(股)公司	16,000	56,508	13,171	43,337	321,782	20,091	16,339	10.21
Uni-President Logistics(BVI) Holdings Limited	91,878	103,772	0	103,772	12,805	12,374	12,628	-
浙江統冠物流發展有限公司	178,614	357,986	150,910	207,076	655,370	32,862	25,610	-

6. 關係企業營運概況(續)

企業名稱	資本額	資產總值	負債總額	淨值	營業收入	營業利益	本期損益 (稅後)	每股盈餘 (元)(稅後)
博客來維京控股有限公司	1,536	631	0	631	0	0	2	-
北京博客來諮詢有限公司	461	31	2	28	0	0	0	-
伸鴻(股)公司	56,300	210,645	64,737	145,908	361,056	46,551	45,403	8.06
捷盛運輸(股)公司	193,500	1,395,056	1,065,098	329,957	3,181,328	42,233	75,685	3.91
捷順運輸(股)公司	266,700	1,211,490	901,052	310,438	1,753,184	20,373	19,473	0.73
悠旅生活事業(股)公司	356,378	3,894,083	2,769,359	1,124,724	10,911,813	825,757	711,814	19.97
統一實業(股)公司	15,791,453	31,053,025	12,524,073	18,528,952	19,013,654	481,481	1,486,253	0.94
越南統盟製罐有限公司	140,552	198,949	43,929	155,020	186,318	(4,829)	(4,467)	-
開曼統一實業控股有限公司	13,352,062	16,071,531	0	16,071,531	0	(52)	1,137,794	-
開曼江蘇統一控股有限公司	1,536	2,244,959	0	2,244,959	0	0	394,323	-
江蘇統一馬口鐵有限公司	1,228,600	3,604,032	1,025,756	2,578,276	3,180,290	(77,590)	475,902	-
開曼福建統一控股有限公司	2,680	3,154,840	0	3,154,840	0	0	(183,230)	-
福建統一馬口鐵有限公司	2,656,848	5,164,881	1,544,349	3,620,532	4,608,742	(223,838)	(211,083)	-
成都統一實業包裝有限公司	230,363	414,709	57,504	357,205	346,654	(56,178)	(82,706)	-
無錫統一實業包裝有限公司	298,550	1,372,678	310,924	1,061,754	1,152,341	(42,625)	445,420	-
長沙統實包裝有限公司	215,005	283,414	63,745	219,669	351,133	2,559	9,171	-
開曼統實控股(股)公司	7,064,450	8,850,312	0	8,850,312	0	0	629,733	-
開曼統實(中國)控股(股)公司	7,064,450	8,850,312	0	8,850,312	0	0	629,733	-
統實(中國)投資有限公司	7,064,450	9,038,643	188,360	8,850,284	64,390	(9,356)	629,733	-
漳州統實包裝有限公司	921,450	2,394,980	954,345	1,440,635	1,777,598	148,997	85,721	-
泰州統實企業有限公司	921,450	1,905,887	195,268	1,710,619	2,457,412	294,324	232,638	-
成都統實企業有限公司	921,450	1,653,637	894,196	759,440	1,133,428	72,199	18,894	-
惠州統實企業有限公司	921,450	1,640,065	754,961	885,104	1,170,631	101,695	56,576	-
昆山統實企業有限公司	921,450	1,303,450	295,131	1,008,319	2,298,186	142,592	110,602	-
北京統實飲品有限公司	921,450	1,097,665	289,341	808,324	2,179,295	39,681	25,986	-
四川統實企業有限公司	921,450	1,450,119	585,592	864,527	1,700,660	63,223	41,342	-
湛江統實企業有限公司	614,300	1,035,115	304,634	730,481	1,011,226	44,140	32,315	-
無錫統和新創包裝科技有限公司	1,228,600	1,214,565	2,552	1,212,013	0	(2,170)	5,345	-

6. 關係企業營運概況(續)

企業名稱	資本額	資產總值	負債總額	淨值	營業收入	營業利益	本期損益 (稅後)	每股盈餘 (元)(稅後)
天津統實飲料有限公司	491,440	492,476	174	492,302	0	(248)	(167)	-
統一國際開發(股)公司	13,230,000	16,881,099	2,683,592	14,197,507	632,330	458,088	458,184	0.35
統一置業(股)公司	630,000	850,585	216,852	633,733	23,789	4,806	1,942	0.03
President (BVI) International Investment Holdings Ltd.	5,343,671	6,357,260	20,800	6,336,460	319,624	306,796	306,796	-
統宇投資(股)公司	454,600	566,459	535	565,924	31,528	30,645	30,709	0.68
統一生命科技(股)公司	1,000	89,090	40,309	48,781	12,699	11,534	11,292	112.92
President Life Sciences Cayman Co., Ltd.	34,544	51,980	114	51,867	1,194	638	638	-
統一生機開發(股)公司	50,000	175,471	69,494	105,977	432,249	25,707	21,446	4.29
統健實業(股)公司	120,000	343,953	255,076	88,877	1,111,707	(15,275)	(8,648)	(0.72)
統一速邁自販(股)公司	150,000	659,930	470,463	189,467	1,869,108	36,076	60,919	4.06
統一棒球隊(股)公司	30,000	126,599	119,633	6,966	352,036	(4,181)	1,054	0.35
統上開發建設(股)公司	340,200	1,877,145	1,405,920	471,225	384,506	55,995	56,903	1.67
統樂開發事業(股)公司	1,600,000	1,158,157	20,778	1,137,379	0	(7,952)	(18,105)	(0.11)
統合開發(股)公司	1,600,000	2,035,136	1,114,147	920,990	403,289	(49,683)	(68,624)	(0.43)
統萬(股)公司	120,000	562,845	243,197	319,648	957,256	115,538	93,930	7.83
統正開發(股)公司	10,000,000	13,460,689	3,925,997	9,534,691	1,880,175	27,422	158,079	0.16
統一時代(股)公司	720,000	2,455,929	893,942	1,561,987	-	(1,185)	278	0.00
統清(股)公司	120,000	709,331	359,680	349,651	1,584,669	165,215	138,335	11.53
統奕包裝(股)公司	628,013	2,618,243	1,530,547	1,087,695	2,615,945	307,866	270,806	4.31
President Cup Corp.	30,715	17,866	0	17,866	0	(699)	(730)	-
President Packaging Holdings Ltd.	115,181	264,160	0	264,160	0	(93)	37,776	-
武漢統奕包裝有限公司	104,402	350,270	88,023	262,247	429,073	17,555	37,829	-
長沙統奕包裝有限公司	53,584	109,362	40,470	68,892	212,920	15,459	12,099	-
廣州統奕包裝有限公司	44,654	101,346	44,590	56,757	237,617	15,928	12,220	-
統仁藥品(股)公司	1,000	1,026	-	1,026	-	(2)	5	0.05
統一夢公園生活事業(股)公司	61,000	227,002	121,710	105,292	638,696	32,359	25,516	4.18
統一友友旅行社(股)公司	6,000	4,687	952	3,735	2,675	(3,165)	(1,431)	(2.39)
統義玻璃工業(股)公司	360,000	735,704	598,573	137,131	603,345	3,317	9,128	0.25
凱南投資(股)公司	2,135,000	1,059,306	346	1,058,960	42,646	41,503	63,791	0.30
凱亞食品股份有限公司	50,000	50,000	14	49,986	-	(14)	(14)	0.00
統一東京(股)公司	588,000	4,575,125	3,916,467	658,658	1,993,413	80,117	6,344	0.11

6. 關係企業營運概況(續)

企業名稱	資本額	資產總值	負債總額	淨值	營業收入	營業利益	本期損益 (稅後)	每股盈餘 (元)(稅後)
Uni-president TC-Lease (Cayman) Corporation	307,150	237,904	24,963	212,941	-	(3,498)	(7,651)	(0.77)
統盛融資租賃有限 公司	307,150	250,700	13,122	237,578	30,218	(5,005)	(3,489)	(0.35)
統盛(蘇州)汽車租 賃有限公司	22,327	19,442	550	18,893	8,974	(91)	(115)	(0.02)
統一東京小客車租 賃(股)公司	100,000	641,553	570,196	71,356	359,504	(22,515)	(22,437)	(2.24)
統一數網(股)公司	65,000	2,857,554	2,227,264	630,291	3,927,401	598,875	483,816	74.43
統一開發(股)公司	3,600,000	8,478,217	4,708,695	3,769,522	959,140	226,111	116,093	0.32
德記洋行(股)公司	945,000	980,109	237,618	742,491	1,612,274	34,304	32,189	0.34
德記洋行(香港)國 際有限公司	9,215	299	0	299	0	0	2,983	-
德通(股)公司	25,000	4,445	1,389	3,056	14,453	164	143	0.57
德記洋行實業(上 海)有限公司	9,215	6,177	5,926	252	31,282	3,442	2,921	-
台灣神隆(股)公司	7,907,392	11,174,822	635,790	10,539,032	3,470,108	765,169	442,978	0.56
SPT International, Ltd.	2,437,314	806,963	-	806,963	-	(332)	(286,374)	(1.19)
ScinoPharm Singapore Pte. Ltd.	0	155	58	96	341	16	16	8000.00
神隆(昆山)生化科 技有限公司	122,860	422,987	562	422,425	10,838	1,343	10,677	-
神隆醫藥(常熟)有 限公司	2,288,268	1,976,417	1,612,949	363,468	259,005	(201,137)	(295,758)	-
上海神隆生化科技 有限公司	36,858	18,765	1,463	17,301	23,536	371	(1,093)	-

註1：為「投資控股公司」以合併方式表達。

註2：外國公司營運概況數字兌換成新台幣之兌換率如下：

(1) 資產負債表相關數字依107年12月31日之即時匯率換算：

人民幣：新台幣=1：4.465363；美金：新台幣=1：30.715；港幣：新台幣=1：3.921781；

菲律賓披索：新台幣=1：0.584424；新台幣：越南盾=1：754.517337；

新台幣：印尼盾=1：468.500733；泰銖：新台幣=1：0.950135

(2) 損益表相關數字依107年度全年平均匯率換算：

人民幣：新台幣=1：4.558209；美金：新台幣=1：30.175120；港幣：新台幣=1：3.850098；

菲律賓披索：新台幣=1：0.572709；新台幣：越南盾=1：763.230464；

新台幣：印尼盾=1：472.001753；泰銖：新台幣=1：0.933536

統一企業股份有限公司
關係企業合併財務報表聲明書

本公司民國 107 年度（自民國 107 年 1 月 1 日至 12 月 31 日止）依「關係企業合併營業報告書關係企業合併財務報表及關係報告書編製準則」應納入編製關係企業合併財務報表之公司與依金融監督管理委員會認可之國際財務報導準則第 10 號應納入編製母子公司合併財務報告之公司均相同，且關係企業合併財務報表所應揭露相關資訊於前揭母子公司合併財務報告中均已揭露，爰不再另行編製關係企業合併財務報表。

特此聲明

公司名稱  統一企業股份有限公司

負責人：羅智先 

中華民國 108 年 3 月 27 日

二、最近年度及截至年報刊印日止，私募有價證券辦理情形：無。

三、最近年度及截至年報刊印日止，子公司持有或處分本公司股票情形：無。

四、其他必要補充說明事項：無。

五、其他揭露事項

最近年度及截至年報刊印日止，有無發生證交法第36條第三項第二款所規定，對股東權益或證券價格有重大影響之事項：無。

最近年度個體財務報告暨會計師查核報告



會計師查核報告

(108)財審報字第 18003816 號

統一企業股份有限公司 公鑒：

查核意見

統一企業股份有限公司民國 107 年及 106 年 12 月 31 日之個體資產負債表，暨民國 107 年及 106 年 1 月 1 日至 12 月 31 日之個體綜合損益表、個體權益變動表、個體現金流量表，以及個體財務報表附註(包括重大會計政策彙總)，業經本會計師查核竣事。

依本會計師之意見，基於本會計師之查核結果及其他會計師之查核報告(請參閱其他事項段)，上開個體財務報表在所有重大方面係依照「證券發行人財務報告編製準則」編製，足以允當表達統一企業股份有限公司民國 107 年及 106 年 12 月 31 日之個體財務狀況，暨民國 107 年及 106 年 1 月 1 日至 12 月 31 日之個體財務績效及個體現金流量。

查核意見之基礎

本會計師係依照「會計師查核簽證財務報表規則」及中華民國一般公認審計準則執行查核工作。本會計師於該等準則下之責任將於會計師查核個體財務報表之責任段進一步說明。本會計師所隸屬事務所受獨立性規範之人員已依中華民國會計師職業道德規範，與統一企業股份有限公司保持超然獨立，並履行該規範之其他責任。基於本會計師之查核結果及其他會計師之查核報告，本會計師相信已取得足夠及適切之查核證據，以作為表示查核意見之基礎。

關鍵查核事項

關鍵查核事項係指依本會計師之專業判斷，對統一企業股份有限公司民國 107 年度個體財務報表之查核最為重要之事項。該等事項已於查核個體財務報表整體及形成查核意見之過程中予以回應，本會計師並不對該等事項單獨表示意見。

統一企業股份有限公司民國 107 年度個體財務報表之關鍵查核事項如下：

採用權益法之投資餘額之評價

有關採用權益法之投資之會計政策請詳個體財務報表附註四(十三)；會計項目說明

請詳個體財務報表附註六(六)。

民國 107 年 12 月 31 日統一企業股份有限公司持有之子公司—Cayman President Holdings Ltd. 及統一超商股份有限公司，帳列採用權益法之投資餘額分別為新台幣 53,565,141 仟元及 14,722,873 仟元，因對該等子公司採用權益法之投資餘額占本公司資產總額約 39%，對個體財務報表影響重大，故本會計師將該等子公司採用權益法之投資餘額之評價列為查核最為重要事項之一，並將該等子公司之關鍵查核事項，列入統一企業股份有限公司之關鍵查核事項，分述如下：

1. Cayman President Holdings Ltd. 及其子公司—營業收入—大陸地區之商品銷售 事項說明

Cayman President Holdings Ltd. 及其子公司之中國大陸地區直接銷售客戶與經銷商為數眾多且分散於不同地域，針對距離較遠之客戶及經銷商，商品銷售之運輸與交付所需時間較長，因涉及銷售商品所有權風險及報酬移轉時點之複雜度，因此本會計師將 Cayman President Holdings Ltd. 及其子公司之中國大陸地區之商品銷售營業收入列為本年度查核最為重要事項之一。

因應之主要查核程序

本會計師對上開關鍵查核事項所敘明之特定層面已執行之因應程序彙列如下：

- (1) 執行必要程序以瞭解、評估並驗證商品銷售交易之內部控制，同時，針對資訊系統之一般控制環境進行了解與測試，並測試與商品銷售及收入認列有關之資訊系統，及其相關之系統自動控制。
- (2) 採用抽樣測試之方法，對不同地區及不同顧客之收入認列會計記錄進行測試，包含針對相關收入認列佐證資料如顧客訂單、出貨單及顧客簽收記錄等單據進行測試。此外，考量交易之性質與顧客特性，針對交易對象抽樣發函詢證，詢證內容包含交易金額及應收款項之餘額等。
- (3) 針對資產負債表日前後之特定期間內的銷貨交易進行測試，測試方式包含調節已認列之收入與相關送貨單及客戶簽收記錄，藉此評估相關收入認列之適切性。

2. 統一超商股份有限公司及其子公司－連鎖零售營業收入之完整性及正確性

事項說明

統一超商股份有限公司及其子公司之連鎖零售營業收入主要係透過商品主檔資訊(如商品名稱、進貨成本、零售價、組合促銷等)之建置，由門市銷售時點情報系統(POS)記錄每次銷售交易之商品品項、數量、零售價及總銷售額，各門市每日結帳後將當日之銷售資料上傳至企業資源規劃系統(ERP)彙總處理並自動產生營業收入分錄。各門市每日亦須編製現金日報表以顯示每日銷售額與收款方式(包括現金、禮券、信用卡或電子支付憑證等)並將每日現金存入銀行。

由於連鎖零售營業收入具有單筆交易金額不高但筆數眾多之特性，且高度仰賴 POS 及 ERP 系統，前揭系統彙總處理及記錄營業收入的過程對於確保連鎖零售營業收入之完整性及正確性至為重要，因此本會計師將統一超商股份有限公司及其子公司之連鎖零售營業收入之完整性及正確性列為查核最為重要事項之一。

因應之主要查核程序

本會計師對上開關鍵查核事項所敘明之特定層面已執行之因應程序彙列如下：

- (1) 檢查新增或異動商品主檔資訊業經適當之核准且有相關憑證。
- (2) 檢查經核准之新增或異動商品主檔資訊正確輸入至商品主檔。
- (3) 檢查商品主檔資訊定期傳輸至各門市的 POS 系統。
- (4) 檢查 POS 系統之銷售資料定期且完整拋轉至 ERP 系統並自動產生營業收入分錄。
- (5) 檢查非由系統自動產生之營業收入分錄及相關憑證。
- (6) 檢查門市現金日報表暨相關憑證。
- (7) 檢查門市現金日報表所載現金存款金額與銀行匯款單金額一致。

3. 統一超商股份有限公司及其子公司－零售價法成本率之計算

事項說明

統一超商股份有限公司及其子公司由於連鎖零售之商品種類眾多，因此採用零售價法估計存貨成本及銷貨成本。由於零售價法係按照進貨成本與進貨零售價的比率(成本

率)計算存貨成本及銷貨成本的方法且高度仰賴系統中之進貨成本及進貨零售價，因此本會計師將統一超商股份有限公司及其子公司之零售價法成本率之計算列為查核最為重要事項之一。

因應之查核程序

本會計師對上開關鍵查核事項所敘明之特定層面已執行之因應程序彙列如下：

- (1)與管理當局訪談瞭解零售價法運算系統中成本率計算之方式，暨其於財務報表比較期間一致的採用。
- (2)檢查新增或異動商品主檔資訊(如商品名稱、進貨成本、零售價、組合促銷等)經適當之核准並正確輸入至商品主檔資訊。
- (3)檢查門市於進貨時使用 POS 驗收進貨後產生之進貨記錄與送貨單所載之進貨成本及進貨零售價一致。
- (4)檢查 POS 系統之進貨成本與進貨零售價定期並完整拋轉至 ERP 系統且不可手動修改。
- (5)驗算成本率計算之正確性。

其他事項 – 採用其他會計師

統一企業股份有限公司民國 107 年度及 106 年度部分採用權益法之投資，其財務報表未經本會計師查核，而係由其他會計師查核。因此，本會計師對上開個體財務報表所表示意見中，有關該等公司財務報表所列之金額及附註十三所揭露之相關資訊，係依據其他會計師之查核報告。民國 107 年及 106 年 12 月 31 日前揭採用權益法之投資餘額分別為新台幣 4,703,090 仟元及 2,708,795 仟元，各占總資產之 2.68%及 1.52%；民國 107 年度及 106 年度認列之綜合利益(含採用權益法之子公司、關聯企業及合資損益之份額及其他綜合損益之份額)分別為新台幣 791,575 仟元及 289,553 仟元，各占綜合損益總額之 4.59%及 0.77%。

管理階層與治理單位對個體財務報表之責任

管理階層之責任係依照「證券發行人財務報告編製準則」編製允當表達之個體財務報表，且維持與個體財務報表編製有關之必要內部控制，以確保個體財務報表未存有導因於舞弊或錯誤之重大不實表達。

於編製個體財務報表時，管理階層之責任亦包括評估統一企業股份有限公司繼續經營之能力、相關事項之揭露，以及繼續經營會計基礎之採用，除非管理階層意圖清算統一企業股份有限公司或停止營業，或除清算或停業外別無實際可行之其他方案。

統一企業股份有限公司之治理單位(含審計委員會)負有監督財務報導流程之責任。

會計師查核個體財務報表之責任

本會計師查核個體財務報表之目的，係對個體財務報表整體是否存有導因於舞弊或錯誤之重大不實表達取得合理確信，並出具查核報告。合理確信係高度確信，惟依照中華民國一般公認審計準則執行之查核工作無法保證必能偵出個體財務報表存有之重大不實表達。不實表達可能導因於舞弊或錯誤。如不實表達之個別金額或彙總數可合理預期將影響個體財務報表使用者所作之經濟決策，則被認為具有重大性。

本會計師依照中華民國一般公認審計準則查核時，運用專業判斷並保持專業上之懷疑。本會計師亦執行下列工作：

1. 辨認並評估個體財務報表導因於舞弊或錯誤之重大不實表達風險；對所評估之風險設計及執行適當之因應對策；並取得足夠及適切之查核證據以作為查核意見之基礎。因舞弊可能涉及共謀、偽造、故意遺漏、不實聲明或踰越內部控制，故未偵出導因於舞弊之重大不實表達之風險高於導因於錯誤者。
2. 對與查核攸關之內部控制取得必要之瞭解，以設計當時情況下適當之查核程序，惟其目的非對統一企業股份有限公司內部控制之有效性表示意見。
3. 評估管理階層所採用會計政策之適當性，及其所作會計估計與相關揭露之合理性。
4. 依據所取得之查核證據，對管理階層採用繼續經營會計基礎之適當性，以及使統一企業股份有限公司繼續經營之能力可能產生重大疑慮之事件或情況是否存在重大不確定性，作出結論。本會計師若認為該等事件或情況存在重大不確定性，則須於查核報告中提醒個體財務報表使用者注意個體財務報表之相關揭露，或於該等揭露係屬不適當時修正查核意見。本會計師之結論係以截至查核報告日所取得之查核證據為基礎。惟未來事件或情況可能導致統一企業股份有限公司不再具有繼續經營之能力。
5. 評估個體財務報表（包括相關附註）之整體表達、結構及內容，以及個體財務報表是

否允當表達相關交易及事件。

6. 對於統一企業股份有限公司之財務資訊取得足夠及適切之查核證據，以對個體財務報表表示意見。本會計師負責個體查核案件之指導、監督及執行，並負責形成個體財務報表之查核意見。

本會計師與治理單位溝通之事項，包括所規劃之查核範圍及時間，以及重大查核發現（包括於查核過程中所辨認之內部控制顯著缺失）。

本會計師亦向治理單位提供本會計師所隸屬事務所受獨立性規範之人員已遵循中華民國會計師職業道德規範中有關獨立性之聲明，並與治理單位溝通所有可能被認為會影響會計師獨立性之關係及其他事項（包括相關防護措施）。

本會計師從與治理單位溝通之事項中，決定對統一企業股份有限公司民國 107 年度個體財務報表查核之關鍵查核事項。本會計師於查核報告中敘明該等事項，除非法令不允許公開揭露特定事項，或在極罕見情況下，本會計師決定不於查核報告中溝通特定事項，因可合理預期此溝通所產生之負面影響大於所增進之公眾利益。


資 誠 聯 合 會 計 師 事 務 所

林姿好
會計師
林永智



前財政部證券管理委員會
核准簽證文號：(82)台財證(六)第 44927 號
金融監督管理委員會
核准簽證文號：金管證審字第 1050029592 號

中 華 民 國 1 0 8 年 3 月 2 7 日




統一企業股份有限公司
 資產負債表
 民國107年及106年12月31日

單位：新台幣仟元

資	產	附註	107年12月31日			106年12月31日		
			金	額	%	金	額	%
流動資產								
1100	現金及約當現金		\$	91,433	-	\$	197,837	-
1150	應收票據淨額	六(二)、十二 (二)(四)		243,969	-		242,758	-
1170	應收帳款淨額	六(二)、十二 (二)(四)		726,322	1		694,239	1
1180	應收帳款－關係人淨額	七		3,475,412	2		3,259,698	2
1200	其他應收款			188,412	-		176,937	-
1210	其他應收款－關係人	七		395,562	-		424,142	-
1220	本期所得稅資產	六(二十六)		65,659	-		64,774	-
130X	存貨	六(三)		1,918,229	1		1,875,713	1
1410	預付款項			85,065	-		85,523	-
1479	其他流動資產－其他			8,100	-		-	-
11XX	流動資產合計			<u>7,198,163</u>	<u>4</u>		<u>7,021,621</u>	<u>4</u>
非流動資產								
1510	透過損益按公允價值衡量之金融資產－非流動	六(四)		80,623	-		-	-
1517	透過其他綜合損益按公允價值衡量之金融資產－非流動	六(五)		250,000	-		-	-
1523	備供出售金融資產－非流動	十二(四)		-	-		6,150	-
1543	以成本衡量之金融資產－非流動	十二(四)		-	-		322,814	-
1550	採用權益法之投資	六(六)		144,857,283	83		147,433,606	83
1600	不動產、廠房及設備	六(七)(九)及七		16,512,223	9		16,489,996	9
1760	投資性不動產淨額	六(八)(九)		4,786,702	3		4,613,302	3
1840	遞延所得稅資產	六(二十六)		778,124	1		716,724	1
1915	預付設備款			421,353	-		439,835	-
1920	存出保證金			174,224	-		178,489	-
1930	長期應收票據及款項			53,761	-		66,791	-
1990	其他非流動資產－其他			483,157	-		655,736	-
15XX	非流動資產合計			<u>168,397,450</u>	<u>96</u>		<u>170,923,443</u>	<u>96</u>
1XXX	資產總計		\$	<u>175,595,613</u>	<u>100</u>	\$	<u>177,945,064</u>	<u>100</u>

(續次頁)



統一企業股份有限公司
個體資產負債表
民國107年及108年12月31日

單位：新台幣仟元

負債及權益		附註	107年12月31日	%	106年12月31日	%
			金	額	金	額
流動負債						
2100	短期借款	六(十)(三十)	\$ 51,590	-	\$ 204,933	-
2110	應付短期票券	六(十一)(三十)	2,049,141	1	-	-
2120	透過損益按公允價值衡量之金融負債—流動	六(四)及十二(四)	85	-	1,215	-
2150	應付票據		9,793	-	9,368	-
2170	應付帳款		1,291,052	1	1,155,276	1
2180	應付帳款—關係人	七	164,483	-	119,504	-
2200	其他應付款	六(十二)	6,137,990	4	8,705,452	5
2220	其他應付款項—關係人	七	605,967	-	551,170	-
2230	本期所得稅負債	六(二十六)	679,852	-	-	-
2310	預收款項		126,682	-	129,077	-
2320	一年或一營業週期內到期長期負債	六(十三)(十四)(三十)	5,100,000	3	4,500,000	3
2399	其他流動負債—其他		19,323	-	-	-
21XX	流動負債合計		<u>16,235,958</u>	<u>9</u>	<u>15,375,995</u>	<u>9</u>
非流動負債						
2530	應付公司債	六(十三)(三十)	19,350,000	11	14,700,000	8
2540	長期借款	六(十四)(三十)	28,199,896	16	21,899,317	13
2570	遞延所得稅負債	六(二十六)	1,935,076	1	1,813,092	1
2640	淨確定福利負債—非流動	六(十五)	3,460,921	2	3,727,398	2
2645	存入保證金	六(三十)	59,249	-	79,902	-
2670	其他非流動負債—其他	六(六)	-	-	274,083	-
25XX	非流動負債合計		<u>53,005,142</u>	<u>30</u>	<u>42,493,792</u>	<u>24</u>
2XXX	負債總計		<u>69,241,100</u>	<u>39</u>	<u>57,869,787</u>	<u>33</u>
權益						
股本						
3110	普通股股本	六(十六)	56,820,154	33	56,820,154	32
資本公積						
3200	資本公積	六(十七)	3,896,504	2	3,916,160	2
保留盈餘						
3310	法定盈餘公積	六(十八)	20,573,355	12	16,588,870	9
3320	特別盈餘公積		4,010,695	2	4,011,314	2
3350	未分配盈餘		24,888,175	14	42,446,053	24
其他權益						
3400	其他權益	六(十九)	(3,834,370)	(2)	(3,707,274)	(2)
3XXX	權益總計		<u>106,354,513</u>	<u>61</u>	<u>120,075,277</u>	<u>67</u>
重大或有負債及未認列之合約承諾						
3X2X	負債及權益總計		<u>\$ 175,595,613</u>	<u>100</u>	<u>\$ 177,945,064</u>	<u>100</u>

後附個體財務報表附註為本個體財務報告之一部分，請併同參閱。

董事長：羅智先




經理人：侯榮隆



會計主管：吳琮斌



統一企業股份有限公司
個體綜合損益表
民國107年及106年1月1日至12月31日



單位：新台幣仟元
(除每股盈餘為新台幣元外)

項目	附註	107 年 度		106 年 度	
		金 額	%	金 額	%
4000 營業收入	六(二十)、七及十二(五)	\$ 38,940,338	100	\$ 39,283,077	100
5000 營業成本	六(三)(二十四)(二十五)(二十八)及七	(27,049,292)	(69)	(27,717,412)	(70)
5900 營業毛利		11,891,046	31	11,565,665	30
營業費用	六(二十四)(二十五)(二十八)、七及十二(二)				
6100 推銷費用		(5,534,682)	(14)	(5,432,321)	(14)
6200 管理費用		(3,609,094)	(10)	(4,582,875)	(12)
6300 研究發展費用		(457,344)	(1)	(493,423)	(1)
6450 預期信用減損利益		400	-	-	-
6000 營業費用合計		(9,600,720)	(25)	(10,508,619)	(27)
6900 營業利益		2,290,326	6	1,057,046	3
營業外收入及支出					
7010 其他收入	六(五)(八)(二十一)及七	2,359,337	6	2,059,241	5
7020 其他利益及損失	六(四)(六)(九)(二十二)及十二(二)	(1,023,037)	(3)	232,498	-
7050 財務成本	六(二十三)	(461,089)	(1)	(471,678)	(1)
7070 採用權益法認列之子公司、關聯企業及合資損益之份額	六(六)	15,132,807	39	37,244,571	95
7000 營業外收入及支出合計		16,008,018	41	39,064,632	99
7900 稅前淨利		18,298,344	47	40,121,678	102
7950 所得稅費用	六(二十六)	(856,322)	(2)	(276,825)	-
8200 本期淨利		\$ 17,442,022	45	\$ 39,844,853	102
其他綜合損益(淨額)					
不重分類至損益之項目					
8311 確定福利計畫之再衡量數	六(十五)	(\$ 90,971)	-	(\$ 297,079)	(1)
8330 採用權益法認列之關聯企業及合資之其他綜合損益之份額-不重分類至損益之項目		(72,346)	-	(128,562)	-
8349 與不重分類之項目相關之所得稅	六(二十六)	54,458	-	50,503	-
後續可能重分類至損益之項目					
8361 國外營運機構財務報表換算之兌換差額	六(十九)	(656,659)	(2)	(817,129)	(2)
8380 採用權益法認列關聯企業及合資之其他綜合損益之份額-可能重分類至損益之項目	六(十九)	570,450	1	(1,063,626)	(3)
8399 與可能重分類之項目相關之所得稅	六(十九)(二十六)	-	-	(3,320)	-
8300 其他綜合損益(淨額)		(\$ 195,068)	(1)	(\$ 2,259,213)	(6)
8500 本期綜合損益總額		\$ 17,246,954	44	\$ 37,585,640	96
每股盈餘	六(二十七)				
9750 基本		\$ 3.07		\$ 7.01	
9850 稀釋		\$ 3.05		\$ 6.98	

後附個體財務報表附註為本個體財務報告之一部分，請併同參閱。

董事長：羅智先



經理人：侯榮隆



會計主管：吳琮斌



單位：新台幣仟元



民國 107 年 12 月 31 日

附註	年	餘											計										
		普通	股	本	公	積	法	定	盈	餘	公	積		特	別	盈	餘	未	分	配	盈	餘	其
106	106年1月1日餘額	\$ 56,820,154	-	\$ 3,900,138	-	\$ 15,136,198	\$ 4,042,765	\$ 16,329,791	\$ 2,257,350	\$ -	\$ -	\$ 434,151	\$ -	\$ 94,405,847									
	106年度淨利	-	-	-	-	39,844,853	-	-	-	-	-	-	39,844,853										
	106年度其他綜合損益	-	-	-	-	(375,138)	-	-	(1,983,379)	-	-	99,304	(2,259,213)										
	106年度綜合損益總額	-	-	-	-	39,469,715	-	-	(1,983,379)	-	-	99,304	37,585,640										
	105年度盈餘撥備及分配：																						
	法定盈餘公積	-	-	-	-	1,452,672	-	-	-	-	-	-	-										
	現金股利	-	-	-	-	(11,932,232)	-	-	-	-	-	-	(11,932,232)										
	被投資公司資本公積變動本公司依持股比例調整數	-	-	-	-	-	-	-	-	-	-	-	-										
	取得或處分子公司股權價格與帳面金額差額	-	15,273	-	-	-	-	-	-	-	-	-	15,273										
	未按持股比例認購子公司新股調整數	-	24,608	-	-	-	-	-	-	-	-	-	24,608										
	採用權益法之投資未認購調整數	-	(24,823)	-	-	-	-	-	-	-	-	-	(24,823)										
	以前年度逾期未付現金股利轉列數	-	(1,927)	-	-	-	-	-	-	-	-	-	(1,927)										
	迴轉特別盈餘公積	-	2,891	-	-	-	-	-	-	-	-	-	2,891										
	106年12月31日餘額	\$ 56,820,154	-	\$ 3,916,160	-	\$ 16,588,870	\$ 4,011,314	\$ 42,446,053	\$ 4,240,729	\$ -	\$ 533,455	\$ -	\$ 120,075,277										
107	107年1月1日餘額	\$ 56,820,154	-	\$ 3,916,160	-	\$ 16,588,870	\$ 4,011,314	\$ 42,446,053	\$ 4,240,729	\$ -	\$ 533,455	\$ -	\$ 120,075,277										
	追溯適用及追溯重編影響數																						
	107年1月1日追溯適用後餘額	\$ 56,820,154	-	\$ 3,916,160	-	\$ 16,588,870	\$ 4,011,314	\$ 42,813,052	(4,240,729)	472,832	(533,455)	-	\$ 120,381,653										
	107年度淨利	-	-	-	-	-	-	366,999	-	-	-	-	306,376										
	107年度其他綜合損益	-	-	-	-	-	-	42,813,052	(4,240,729)	472,832	-	-	17,442,022										
	107年度綜合損益總額	-	-	-	-	-	-	17,442,022	(4,240,729)	472,832	-	-	17,442,022										
	106年度盈餘撥備及分配：																						
	法定盈餘公積	-	-	-	-	-	-	-	-	-	-	-	-										
	現金股利	-	-	-	-	-	-	-	-	-	-	-	-										
	被投資公司資本公積變動本公司依持股比例調整數	-	-	-	-	-	-	-	-	-	-	-	-										
	取得或處分子公司股權價格與帳面金額差額	-	10,770	-	-	-	-	-	-	-	-	-	10,770										
	採用權益法之投資未認購調整數	-	(49,970)	-	-	-	-	-	-	-	-	-	(49,970)										
	以前年度逾期未付現金股利轉列數	-	19,486	-	-	-	-	-	-	-	-	-	19,486										
	迴轉特別盈餘公積	-	58	-	-	-	-	-	-	-	-	-	58										
	子公司處分透過其他綜合損益工具轉列數	-	-	-	-	-	619	619	-	-	-	-	-										
	認列對子公司及關聯企業所有權變動數	-	-	-	-	-	-	14,032	-	(14,032)	-	-	-										
	107年12月31日餘額	\$ 56,820,154	-	\$ 3,896,504	-	\$ 20,573,355	\$ 4,010,695	\$ 24,888,175	\$ 4,272,116	\$ -	\$ -	\$ -	\$ 106,354,513										

後附個體財務報表附註為本個體財務報告之一部分，請併同參閱。



董事長：羅智光




經理人：侯崇隆



會計主管：吳琛斌


統一企業股份有限公司
個體現金流量表
民國 107 年及 106 年 1 月 1 日至 12 月 31 日



單位：新台幣仟元

	附註	107 年 度	106 年 度
營業活動之現金流量			
本期稅前淨利		\$ 18,298,344	\$ 40,121,678
調整項目			
收益費損項目			
透過損益按公允價值衡量之金融資產及負債淨(利益)損失	六(四)(二十二)	(37,975)	8,172
預期信用減損利益	十二(二)	(400)	-
呆帳損失	十二(四)	-	660
存貨跌價損失	六(三)	400	461
採用權益法認列之子公司、關聯企業及合資損益之份額	六(六)	(15,132,807)	(37,244,571)
處分採用權益法之投資利益	六(六)(二十二)	-	(1,400,998)
不動產、廠房及設備折舊費用	六(七)	1,320,627	1,283,518
處分不動產、廠房及設備淨損失	六(二十二)	11,612	13,966
投資性不動產折舊費用	六(八)	51,151	50,921
處分投資性不動產損失	六(二十二)	55	-
金融資產減損損失	六(二十二)及十二(四)	-	6,801
非金融資產減損(迴轉利益)損失	六(九)(二十二)	(200)	11,591
攤銷費用		2,859	4,211
應收租金攤銷		13,055	9,194
利息收入	六(二十一)	(173)	(8,132)
股利收入	六(二十一)	(14,150)	(9,940)
財務成本	六(二十三)	461,089	471,678
與營業活動相關之資產/負債變動數			
與營業活動相關之資產之淨變動			
應收票據		(811)	18,936
應收帳款		(32,083)	(130,863)
應收帳款－關係人		(215,714)	618,348
其他應收款		(11,500)	6,548
其他應收款－關係人		28,580	(41,282)
存貨		(42,916)	346,461
預付款項		(3,456)	22,940
與營業活動相關之負債之淨變動			
透過損益按公允價值衡量之金融負債		35,186	(6,957)
應付票據		425	9,368
應付帳款		135,776	(73,322)
應付帳款－關係人		44,979	(41,420)
其他應付款		(370,520)	1,297,309
其他應付款項－關係人		54,797	23,083
預收款項		(2,395)	(975)
淨確定福利負債－非流動		(357,448)	(585,719)
營運產生之現金流入		4,236,387	4,781,665
收取之利息		173	8,132
收取之股利		18,562,526	7,784,075
支付之利息		(435,879)	(460,841)
支付之所得稅		(62,312)	(314,578)
營業活動之淨現金流入		22,300,895	11,798,453

(續次頁)


 統一企業股份有限公司
 個體現金流量表
 民國 107 年及 106 年 1 月 1 日至 12 月 31 日

單位：新台幣仟元

	附註	107 年 度	106 年 度
投資活動之現金流量			
取得採用權益法之投資—子公司現金支付數	六(二十九)	(\$ 3,139,434)	(\$ 574,677)
取得採用權益法之投資—非子公司價款		-	(40,633)
採用權益法之投資減資退回股款	六(六)	-	2,410,000
購置不動產、廠房及設備現金支付數	六(二十九)	(288,731)	(580,455)
購置不動產、廠房及設備支付之利息	六(七)(二十九)	(4,083)	(2,651)
出售不動產、廠房及設備價款		2,164	5,884
存出保證金增加		(3,835)	(27,847)
預付設備款增加		(1,146,264)	(1,020,715)
預付設備款支付之利息	六(七)	(5,359)	(4,947)
其他非流動資產—其他增加		(15,719)	(199,332)
投資活動之淨現金流出		(4,601,261)	(35,373)
籌資活動之現金流量			
短期借款(減少)增加	六(三十)	(153,343)	194,253
應付短期票券增加	六(三十)	2,049,141	-
發行應付公司債	六(三十)	9,750,000	5,000,000
償還應付公司債	六(三十)	(3,500,000)	(4,300,000)
舉借長期借款	六(三十)	155,580,579	179,900,000
償還長期借款	六(三十)	(150,280,000)	(185,399,345)
存入保證金減少	六(三十)	(1,330)	(4,189)
發放現金股利	六(十八)	(31,251,085)	(11,932,232)
籌資活動之淨現金流出		(17,806,038)	(16,541,513)
本期現金及約當現金減少數		(106,404)	(4,778,433)
期初現金及約當現金餘額	六(一)	197,837	4,976,270
期末現金及約當現金餘額	六(一)	\$ 91,433	\$ 197,837

後附個體財務報表附註為本個體財務報告之一部分，請併同參閱。

董事長：羅智先




經理人：侯榮隆



會計主管：吳琮斌




統一企業股份有限公司
個體財務報表附註
民國107年度及106年度

單位：新台幣仟元
(除特別註明者外)

一、公司沿革

(一)統一企業股份有限公司(以下簡稱「本公司」)係依據公司法及其他有關法令之規定，於民國56年8月奉准創立。主要經營項目為各種飲料、食品、飼料、麵粉等之製造、加工及買賣業務。

(二)本公司股票自民國76年12月起在台灣證券交易所上市買賣。

二、通過財務報告之日期及程序

本個體財務報告已於民國108年3月27日經董事會通過後發布。

三、新發布及修訂準則及解釋之適用

(一)已採用金融監督管理委員會(以下簡稱「金管會」)認可之新發布、修正後國際財務報導準則之影響

下表彙列金管會認可之民國107年適用之國際財務報導準則之新發布、修正及修訂之準則及解釋：

<u>新發布/修正/修訂準則及解釋</u>	<u>國際會計準則理事會 發布之生效日</u>
國際財務報導準則第2號之修正「 <u>股份基礎給付交易之分類及衡量</u> 」	民國107年1月1日
國際財務報導準則第4號之修正「 <u>於國際財務報導準則第4號『保險合約』下國際財務報導準則第9號『金融工具』之適用</u> 」	民國107年1月1日
國際財務報導準則第9號「 <u>金融工具</u> 」	民國107年1月1日
國際財務報導準則第15號「 <u>客戶合約之收入</u> 」	民國107年1月1日
國際財務報導準則第15號之修正「 <u>國際財務報導準則第15號『客戶合約之收入』之闡釋</u> 」	民國107年1月1日
國際會計準則第7號之修正「 <u>揭露倡議</u> 」	民國106年1月1日
國際會計準則第12號之修正「 <u>未實現損失之遞延所得稅資產之認列</u> 」	民國106年1月1日
國際會計準則第40號之修正「 <u>投資性不動產之轉列</u> 」	民國107年1月1日
國際財務報導解釋第22號「 <u>外幣交易與預收(付)對價</u> 」	民國107年1月1日
2014-2016週期之年度改善-國際財務報導準則第1號「 <u>首次採用國際財務報導準則</u> 」	民國107年1月1日
2014-2016週期之年度改善-國際財務報導準則第12號「 <u>對其他個體之權益之揭露</u> 」	民國106年1月1日

新發布/修正/修訂準則及解釋	國際會計準則理事會 發布之生效日
2014-2016週期之年度改善-國際會計準則第28號「投資關聯企業及合資」	民國107年1月1日

本公司經評估上述準則及解釋對本公司財務狀況與財務績效並無重大影響。

(二) 尚未採用金管會認可之新發布、修正後國際財務報導準則之影響

下表彙列金管會認可之民國 108 年適用之國際財務報導準則之新發布、修正及修訂之準則及解釋：

新發布/修正/修訂準則及解釋	國際會計準則理事會 發布之生效日
國際財務報導準則第9號之修正「具負補償之提前還款特性」	民國108年1月1日
國際財務報導準則第16號「租賃」	民國108年1月1日
國際會計準則第19號之修正「計畫之修正、縮減或清償」	民國108年1月1日
國際會計準則第28號之修正「關聯企業與合資之長期權益」	民國108年1月1日
國際財務報導解釋第23號「不確定性之所得稅處理」	民國108年1月1日
2015-2017週期之年度改善	民國108年1月1日

除下列所述者外，本公司經評估上述準則及解釋對本公司財務狀況與財務績效並無重大影響：

國際財務報導準則第 16 號「租賃」

國際財務報導準則第 16 號「租賃」取代國際會計準則第 17 號「租賃」及其相關解釋及解釋公告。此準則規定承租人應認列使用權資產及租賃負債（除租賃期間短於 12 個月或低價值標的資產之租賃外）；出租人會計處理仍相同，按營業租賃及融資租賃兩種類型處理，僅增加相關揭露。

本公司將屬承租人之租賃合約按國際財務報導準則第 16 號處理，惟採用不重編前期財務報表（以下簡稱「修正式追溯」），對於民國 108 年 1 月 1 日可能分別調增使用權資產、租賃負債及應付費用 \$306,582、\$298,229 及 \$352，並調減預付租金 \$8,001。

(三) 國際會計準則理事會已發布但尚未經金管會認可之國際財務報導準則之影響

下表彙列國際會計準則理事會已發布但尚未納入金管會認可之國際財務報導準則之新發布、修正及修訂之準則及解釋：

新發布/修正/修訂準則及解釋	國際會計準則理事會 發布之生效日
國際會計準則第1號及國際會計準則第8號之修正「揭露倡議- 重大性之定義」	民國109年1月1日
國際財務報導準則第3號之修正「業務之定義」	民國109年1月1日
國際財務報導準則第10號及國際會計準則第28號之修正「投 資者與其關聯企業或合資間之資產出售或投入」	待國際會計準則理事 會決定
國際財務報導準則第17號「保險合約」	民國110年1月1日

本公司經評估上述準則及解釋對本公司財務狀況與財務績效並無重大影響。

四、重大會計政策之彙總說明

編製本個體財務報告所採用之主要會計政策說明如下。除另有說明外，此等政策在所有報導期間一致地適用。

(一)遵循聲明

本個體財務報告係依據「證券發行人財務報告編製準則」編製。

(二)編製基礎

1. 除下列重要項目外，本個體財務報告係按歷史成本編製：

- (1) 按公允價值衡量之透過損益按公允價值衡量之金融資產及負債(包括衍生工具)。
- (2) 按公允價值衡量之透過其他綜合損益按公允價值衡量之金融資產/備供出售金融資產。
- (3) 按退休基金資產減除確定福利義務現值淨額認列之確定福利負債。

2. 編製符合金管會認可之國際財務報導準則、國際會計準則、解釋及解釋公告(以下簡稱「IFRSs」)之個體財務報告需要使用一些重要會計估計，在應用本公司的會計政策過程中亦需要管理階層運用其判斷，涉及高度判斷或複雜性之項目，或涉及個體財務報告之重大假設及估計之項目，請詳附註五、重大會計判斷、估計及假設不確定性之主要來源之說明。

3. 本公司於民國 107 年 1 月 1 日初次適用 IFRS 9 及 IFRS 15，係採用修正式追溯將轉換差額認列於民國 107 年 1 月 1 日之保留盈餘或其他權益，並未重編民國 106 年度之財務報表及附註。民國 106 年度係依據國際會計準則第 39 號(以下簡稱「IAS 39」)、國際會計準則第 11 號(以下簡稱「IAS 11」)、國際會計準則第 18 號(以下簡稱「IAS 18」)及其相關解釋及解釋公告編製，所採用之重大會計政策及重要會計項目之說明，請詳附註十二(四)初次適用國際財務報導準則第 9 號之影響及民國 106 年度適用國際會計準則第 39 號之資訊及附註十二(五)初次適用國際財務報導準則第 15 號之影響及民國 106 年度適用國際會計準則第 11 號與國際會計準則第 18 號之資訊之說明。

(三) 外幣換算

本公司個體財務報告所列之項目，係以本公司所處主要經濟環境之貨幣（即功能性貨幣）衡量。本個體財務報告係以本公司之功能性貨幣「新台幣」作為表達貨幣列報。

1. 外幣交易採用交易日或衡量日之即期匯率換算為功能性貨幣，換算此等交易產生之換算差額認列為當期損益。
2. 外幣貨幣性資產及負債餘額，按資產負債表日之即期匯率評價調整，因調整而產生之換算差額認列為當期損益。
3. 外幣非貨幣性資產及負債餘額，屬透過損益按公允價值衡量者，按資產負債表日之即期匯率評價調整，因調整而產生之兌換差額認列為當期損益；屬透過其他綜合損益按公允價值衡量者，按資產負債表日之即期匯率評價調整，因調整而產生之兌換差額認列於其他綜合損益項目；屬非按公允價值衡量者，則按初始交易日之歷史匯率衡量。
4. 所有兌換損益於個體綜合損益表之「其他利益及損失」列報。

(四) 資產負債區分流動及非流動之分類標準

1. 資產符合下列條件之一者，分類為流動資產：

- (1) 預期將於正常營業週期中實現該資產，或意圖將其出售或消耗者。
- (2) 主要為交易目的而持有者。
- (3) 預期於資產負債表日後 12 個月內實現者。
- (4) 現金或約當現金，但於資產負債表日後至少 12 個月交換或用以清償負債受到限制者除外。

本公司將所有不符合上述條件之資產分類為非流動。

2. 負債符合下列條件之一者，分類為流動負債：

- (1) 預期將於正常營業週期中清償者。
- (2) 主要為交易目的而持有者。
- (3) 預期於資產負債表日後 12 個月內到期清償者。
- (4) 不能無條件將清償期限遞延至資產負債表日後至少 12 個月者。負債之條款，可能依交易對方之選擇，以發行權益工具而導致清償者，不影響其分類。

本公司將所有不符合上述條件之負債分類為非流動。

(五) 約當現金

1. 約當現金係指短期並具高度流動性之投資，該投資可隨時轉換成定額現金且價值變動之風險甚小。
2. 附買回票券符合前述定義且持有目的係為滿足營運上之短期現金承諾者，分類為約當現金。

(六) 透過損益按公允價值衡量之金融資產

1. 係指非屬按攤銷後成本衡量或透過其他綜合損益按公允價值衡量之金融

資產。

2. 本公司對於符合慣例交易之透過損益按公允價值衡量之金融資產係採用交易日會計。
3. 本公司於原始認列時按公允價值衡量，相關交易成本認列於損益，後續按公允價值衡量，其利益或損失認列於損益。
4. 當收取股利之權利確立，與股利有關之經濟效益很有可能流入，及股利金額能可靠衡量時，本公司於損益認列股利收入。

(七) 透過其他綜合損益按公允價值衡量之金融資產

1. 係指原始認列時作一不可撤銷之選擇，將非持有供交易之權益工具投資的公允價值變動列報於其他綜合損益；或同時符合下列條件之債務工具投資：
 - (1) 在以收取合約現金流量及出售為目的之經營模式下持有該金融資產。
 - (2) 該金融資產之合約條款產生特定日期之現金流量，完全為支付本金及流通在外本金金額之利息。
2. 本公司對於符合交易慣例之透過其他綜合損益按公允價值衡量之金融資產係採用交易日會計。
3. 本公司於原始認列時按其公允價值加計交易成本衡量，後續按公允價值衡量：
 - (1) 屬權益工具之公允價值變動認列於其他綜合損益，於除列時，先前認列於其他綜合損益之累積利益或損失後續不得重分類至損益，轉列至保留盈餘項下。當收取股利之權利確立，與股利有關之經濟效益很有可能流入，及股利金額能可靠衡量時，本公司於損益認列股利收入。
 - (2) 屬債務工具之公允價值變動認列於其他綜合損益，於除列前之減損損失、利息收入及外幣兌換損益認列於損益，於除列時，先前認列於其他綜合損益之累積利益或損失將自權益重分類至損益。

(八) 應收帳款及票據

1. 係指依合約約定，已具無條件收取因移轉商品或勞務所換得對價金額權利之帳款及票據。
2. 屬未付息之短期應收帳款及票據，因折現之影響不大，本公司係以原始發票金額衡量。

(九) 金融資產減損

本公司於每一資產負債表日，就透過其他綜合損益按公允價值衡量之債務工具投資及按攤銷後成本衡量之金融資產，考量所有合理且可佐證之資訊（包括前瞻性者）後，對自原始認列後信用風險並未顯著增加者，按12個月預期信用損失金額衡量備抵損失；對自原始認列後信用風險已顯著增加者，按存續期間預期信用損失金額衡量備抵損失；就不包含重大財務組成部分之應收帳款或合約資產，按存續期間預期信用損失金額衡量備抵損失。

(十) 金融資產之除列

當本公司收取來自金融資產現金流量之合約之權利失效，將除列金融資產。

(十一) 應收租賃款/營業租賃(出租人)

1. 依據租賃契約之條件，當租賃所有權之幾乎所有風險與報酬由承租人承擔時，分類為融資租賃。
2. 營業租賃係指融資租賃以外之租賃。租賃收益扣除給予承租人之任何誘因，於租賃期間內按直線法攤銷認列為當期損益。

(十二) 存貨

存貨按成本與淨變現價值孰低者衡量，成本結轉按加權平均法計算。製成品及在製品之成本包括原料、直接人工、其他直接成本及生產相關之製造費用（按正常產能分攤），惟不包括借款成本。比較成本與淨變現價值孰低時，採逐項比較法。淨變現價值係指在正常營業過程中之估計售價減除至完工尚須投入之估計成本及相關變動銷售費用後之餘額。若成本高於淨變現價值時，則提列跌價損失，列入當期營業成本；淨變現價值回升時，則於貸方餘額範圍內沖減評價科目，並列入當期營業成本減項。

(十三) 採用權益法之投資/子公司及關聯企業

1. 子公司指受本公司控制之個體（包括結構型個體），當本公司暴露於來自對該個體之參與之變動報酬或對該等變動報酬享有權利，且透過對該個體之權力有能力影響該等報酬時，本公司即控制該個體。
2. 本公司與子公司間交易所產生之未實現損益業已銷除。子公司之會計政策已作必要之調整，與本公司採用之政策一致。
3. 本公司對子公司取得後之損益份額認列為當期損益，對其取得後之其他綜合損益份額則認列為其他綜合損益。如本公司對子公司所認列之損失份額等於或超過在該子公司之權益時，本公司繼續按持股比例認列損失。
4. 對子公司持股之變動若未導致喪失控制（與非控制權益之交易），係作為權益交易處理，亦即視為與業主間進行之交易。非控制權益之調整金額與所支付或收取對價之公允價值間之差額係直接認列為權益。
5. 關聯企業指所有本公司對其有重大影響而無控制之個體，一般係直接或間接持有其 20% 以上表決權之股份。本公司對關聯企業之投資採用權益法處理，取得時依成本認列。
6. 本公司對關聯企業取得後之損益份額認列為當期損益，對其取得後之其他綜合損益份額則認列為其他綜合損益。如本公司對任一關聯企業之損失份額等於或超過其在該關聯企業之權益（包括任何其他無擔保之應收款），本公司不認列進一步之損失，除非本公司對該關聯企業發生法定義務、推定義務或已代其支付款項。
7. 當關聯企業發生非損益及其他綜合損益之權益變動且不影響對關聯企業之持股比例時，本公司將歸屬於本公司可享有關聯企業份額下之權

益變動按持股比例認列為「資本公積」。

8. 本公司與關聯企業間交易所產生之未實現損益業已依其對關聯企業之權益比例銷除；除非證據顯示該交易所轉讓之資產已減損，否則未實現損失亦予以銷除。關聯企業之會計政策已作必要之調整，與本公司採用之政策一致。
9. 關聯企業增發新股時，若本公司未按比例認購或取得，致使投資比例發生變動但仍對其有重大影響，該股權淨值變動之增減數係調整「資本公積」及「採用權益法之投資」。若致使投資比例下降者，除上述調整外，與該所有權權益之減少有關而先前已認列於其他綜合損益之利益或損失，且該利益或損失於處分相關資產或負債時須被重分類至損益者，依減少比例重分類至損益。
10. 當本公司喪失對關聯企業之重大影響，對原關聯企業之剩餘投資係按公允價值重新衡量，公允價值與帳面金額之差額認列為當期損益。
11. 當本公司處分關聯企業時，如喪失對該關聯企業之重大影響，對於先前認列於其他綜合損益與該關聯企業有關之所有金額，其會計處理與本公司若直接處分相關資產或負債之基礎相同，亦即如先前認列為其他綜合損益之利益或損失，於處分相關資產或負債時將被重分類為損益，則當喪失對關聯企業之重大影響時，將該利益或損失自權益重分類為損益。如仍對該關聯企業有重大影響，僅按比例將先前在其他綜合損益中認列之金額依上述方式轉出。
12. 當本公司處分關聯企業時，如喪失對該關聯企業之重大影響，將與該關聯企業有關之資本公積轉列損益；如仍對該關聯企業有重大影響，則按處分比例轉列損益。
13. 依「證券發行人財務報告編製準則」規定，個體財務報告當期損益及其他綜合損益應與合併基礎編製之財務報告中當期損益及其他綜合損益歸屬於母公司業主之分攤數相同，個體財務報告業主權益應與合併基礎編製之財務報告中歸屬於母公司業主之權益相同。

(十四) 不動產、廠房及設備

1. 不動產、廠房及設備係以取得成本為入帳基礎，並將購建期間之有關利息資本化。
2. 後續成本只有在與該項目有關之未來經濟效益很有可能流入本公司，且該項目之成本能可靠衡量時，才包括在資產之帳面金額或認列為一項單獨資產。被重置部分之帳面金額應除列。所有其他維修費用於發生時認列為當期損益。
3. 不動產、廠房及設備之後續衡量採成本模式，除土地不提折舊外，其他按估計年限以直線法計提折舊，不動產、廠房及設備各項組成若屬重大，則單獨提列折舊。
4. 本公司於每一會計年度結束日對各項資產之殘值、耐用年限及折舊方法進行檢視，若殘值及耐用年限之預期值與先前之估計不同時，或資產所含之未來經濟效益之預期消耗型態已有重大變動，則自變動發生日

起依國際會計準則第8號「會計政策、會計估計變動及錯誤」之會計估計變動規定處理。各項資產之耐用年限如下：

<u>資 產 名 稱</u>	<u>耐 用 年 限</u>
房屋及建築	10 ~ 55 年
機器及水電設備	2 ~ 15 年
運輸設備	5 年
租賃改良	10 年
其他設備	2 ~ 15 年

(十五) 租賃資產/租賃(承租人)

營業租賃之給付扣除自出租人收取之任何誘因，於租賃期間內按直線法攤銷認列為當期損益。

(十六) 投資性不動產

投資性不動產以取得成本認列，後續衡量採成本模式。除土地外，按估計耐用年限以直線法提列折舊，耐用年限為25~55年。

(十七) 非金融資產減損

本公司於資產負債表日針對有減損跡象之資產，估計其可回收金額，當可回收金額低於其帳面價值時，則認列減損損失。可回收金額係指一項資產之公允價值減處分成本或其使用價值，兩者較高者。當以前年度已認列資產減損之情況不存在或減少時，則迴轉減損損失，惟迴轉減損損失而增加之資產帳面金額，不超過讓資產若未認列減損損失情況下減除折舊或攤銷後之帳面金額。

(十八) 借款

1. 係指向銀行借入之長、短期款項。本公司於原始認列時按其公允價值減除交易成本衡量，後續就減除交易成本後之價款與贖回價值之任何差額，採有效利息法按攤銷程序於流通期間內認列利息費用於損益。
2. 設立借款額度時支付之費用，當很有可能提取部分或全部額度，則該費用認列為借款之交易成本，予以遞延至動支發生時認列為有效利率之調整；當不太可能提取部分或全部額度，則認列該費用為預付款項，並在額度相關之期間內攤銷。

(十九) 應付帳款及票據

1. 係指因賒購原物料、商品或勞務所發生之債務及因營業與非因營業而發生之應付票據。
2. 屬未付息之短期應付帳款及票據，因折現之影響不大，本公司係以原始發票金額衡量。

(二十) 透過損益按公允價值衡量之金融負債

1. 係指發生之主要目的為近期內出售或再買回，及除依避險會計被指定為避險工具外之衍生工具而持有供交易之金融負債。或原始認列時被

指定為透過損益按公允價值衡量之金融負債。本公司於金融負債符合下列條件之一時，於原始認列時將其指定為透過損益按公允價值衡量：

- (1) 係混合(結合)合約；或
- (2) 可消除或重大減少衡量或認列不一致；或
- (3) 係依書面之風險管理政策，以公允價值基礎管理並評估其績效之工具。

2. 本公司於原始認列時按公允價值衡量，相關交易成本認列於損益，後續按公允價值衡量，其利益或損失認列於損益。

(二十一) 應付普通公司債

本公司發行之普通應付公司債，於原始認列時按其公允價值減除交易成本衡量，就減除交易成本後之價款與贖回價值之任何差額，列為應付公司債之加項或減項；後續採有效利息法按攤銷程序於流通期間內認列於損益，作為「財務成本」之調整項目。

(二十二) 金融負債之除列

本公司於合約明定之義務履行、取消或到期時，除列金融負債。

(二十三) 金融資產及負債之互抵

當有法律上可執行之權利將所認列之金融資產及負債金額抵銷，且意圖以淨額基礎交割或同時實現資產及清償負債時，始可將金融資產及金融負債互抵，並於資產負債表中以淨額表達。

(二十四) 非避險之衍生工具及嵌入衍生工具

非避險之衍生工具於原始認列時按簽訂合約當日之公允價值衡量，帳列透過損益按公允價值衡量之金融資產或負債，後續按公允價值衡量，其利益或損失認列於損益。

(二十五) 員工福利

1. 短期員工福利

短期員工福利係以預期支付之非折現金額衡量，並於相關服務提供時認列為費用。

2. 退休金

(1) 確定提撥計畫

對於確定提撥計畫，係依權責發生基礎將應提撥之退休全數額認列為當期退休金成本。預付提撥金於可退還現金或減少未來給付之範圍內認列為資產。

(2) 確定福利計畫

A. 確定福利計畫下之淨義務係以員工當期或過去服務所賺得之未來福利金額折現計算，並以資產負債表日之確定福利義務現值減除計畫資產之公允價值。確定福利淨義務每年由精算師採用預計單位福利法計算，折現率則參考資產負債表日與確定福

利計畫之貨幣及期間一致之高品質公司債之市場殖利率決定；在此類債券無深度市場之國家，係使用政府公債（於資產負債表日）之市場殖利率。

B. 確定福利計畫產生之再衡量數於發生當期認列為其他綜合損益，並報導於保留盈餘。

C. 前期服務成本之相關費用立即認列為損益。

3. 員工酬勞及董監酬勞

員工酬勞及董監酬勞係於具法律或推定義務且金額可合理估計時，認列為費用及負債。嗣後決議實際配發金額與估列金額有差異時，則按會計估計變動處理。另以股票發放員工酬勞者，計算股數之基礎為董事會決議日前一日收盤價。

(二十六) 所得稅

1. 所得稅費用包含當期及遞延所得稅。除與列入其他綜合損益或直接列入權益之項目有關之所得稅分別列入其他綜合損益或直接列入權益外，所得稅係認列於損益。
2. 本公司依據營運及產生應課稅所得之所在國家，採用在資產負債表日已立法或已實質性立法之稅率計算當期所得稅。管理階層就適用所得稅相關法規定期評估所得稅申報之狀況，並在適用情況下根據預期須向稅捐機關支付之稅款估列所得稅負債。未分配盈餘依所得稅法加徵之所得稅，嗣盈餘產生年度之次年度於股東會通過盈餘分派案後，始就實際盈餘之分派情形，認列未分配盈餘所得稅費用。
3. 遞延所得稅採用資產負債表法，按資產及負債之課稅基礎與其於個體資產負債表之帳面金額所產生之暫時性差異認列。源自於原始認列之商譽所產生之遞延所得稅負債則不予認列，若遞延所得稅源自於交易（不包括企業合併）中對資產或負債之原始認列，且在交易當時未影響會計利潤或課稅所得（課稅損失），則不予認列。若投資子公司及關聯企業產生之暫時性差異，本公司可以控制暫時性差異迴轉之時點，且暫時性差異很有可能於可預見之未來不會迴轉者則不予認列。遞延所得稅採用在資產負債表日已立法或已實質性立法，並於有關之遞延所得稅資產實現或遞延所得稅負債清償時預期適用之稅率及稅法為準。
4. 遞延所得稅資產於暫時性差異很有可能用以抵減未來應課稅所得之範圍內認列，並於每一資產負債表日重評估未認列及已認列之遞延所得稅資產。
5. 當有法定執行權將所認列之當期所得稅資產及負債金額互抵且有意圖以淨額基礎清償或同時實現資產及清償負債時，始將當期所得稅資產及當期所得稅負債互抵；當有法定執行權將當期所得稅資產及當期所得稅負債互抵，且遞延所得稅資產及負債由同一稅捐機關課徵所得稅之同一納稅主體、或不同納稅主體產生但各主體意圖以淨額基礎清償或同時實現資產及清償負債時，始將遞延所得稅資產及負債互抵。

6. 因購置設備或技術、研究發展支出及股權投資等而產生之未使用所得稅抵減遞轉後期部分，係在很有可能未來課稅所得以供未使用所得稅抵減使用之範圍內，認列遞延所得稅資產。

(二十七) 股利分配

分派予本公司股東之股利於本公司股東會決議分派股利時於財務報告認列，分派現金股利認列為負債，分派股票股利則認列為待分配股票股利，並於發行新股基準日時轉列普通股股本。

(二十八) 收入認列

1. 商品銷售

- (1) 本公司製造並銷售各種飲料、食品、飼料、醬品、油脂及藥品等產品，銷貨收入於產品之控制移轉予客戶時認列，即當產品被交付予客戶，客戶對於產品銷售之通路及價格具有裁量權，且本公司並無尚未履行之履約義務可能影響客戶接受該產品時。當產品被運送至指定地點，陳舊過時及滅失之風險已移轉予批發商，且批發商依據銷售合約接受產品，或有客觀證據證明所有接受標準皆已滿足時，商品交付方屬發生。
- (2) 銷售收入以合約價格扣除估計銷貨折讓及數量折扣之淨額認列。本公司給予客戶之銷貨折讓及數量折扣通常以每年之預期購買量為基礎計算，依據歷史經驗採期望值法估計，收入認列金額以未來高度很有可能不會發生重大迴轉之部分為限，並於每一資產負債表日更新估計。截至資產負債表日止之銷貨相關之估計應付客戶銷貨折讓及數量折扣認列為退款負債。因移轉所承諾之商品或服務予客戶與客戶付款間之時間間隔未有超過一年者，因此本公司並未調整交易價格以反映貨幣時間價值。
- (3) 應收帳款於商品交付予客戶時認列，因自該時點起本公司對合約價款具無條件權利，僅須時間經過即可自客戶收取對價。

2. 取得客戶合約成本

本公司為取得客戶合約所發生之增額成本雖預期可回收，惟相關合約期間短於一年，故將該等成本於發生時認列於費用。

(二十九) 企業合併

1. 本公司採用收購法進行企業合併。合併對價根據所移轉之資產、所產生或承擔之負債及所發行權益工具之公允價值計算，所移轉之對價包括或有對價約定所產生之任何資產和負債之公允價值。與收購有關之成本於發生時認列為費用。企業合併中所取得可辨認之資產及所承擔之負債，按收購日之公允價值衡量。本公司以個別收購交易為基準，非控制權益之組成部分屬現時所有權權益且其持有者有權於清算發生時按比例份額享有企業淨資產者，選擇按收購日公允價值或按非控制權益占被收購者可辨認淨資產之比例衡量。
2. 移轉對價、被收購者非控制權益，及先前已持有被收購者之權益之公允價值總額，若超過所取得可辨認資產及承擔之負債之公允價值，於

收購日認列為商譽；所取得可辨認資產及承擔之負債之公允價值，若超過移轉對價、被收購者非控制權益，及先前已持有被收購者之權益之公允價值總額，該差額於收購日認列為當期損益。

五、重大會計判斷、估計及假設不確定性之主要來源

本公司編製本個體財務報告時，管理階層已運用其判斷以決定所採用之會計政策，並依據資產負債表日當時之情況對於未來事件之合理預期以作出會計估計及假設。所作出之重大會計估計與假設可能與實際結果存有差異，將考量歷史經驗及其他因子持續評估及調整。本公司並無會計政策採用之重要判斷及重要會計估計及假設具有導致資產及負債帳面金額於下個財務年度重大調整之風險。

六、重要會計項目之說明

(一)現金及約當現金

	<u>107年12月31日</u>	<u>106年12月31日</u>
現金：		
庫存現金	\$ 1,052	\$ 1,092
支票存款及活期存款	70,391	196,745
	<u>71,443</u>	<u>197,837</u>
約當現金：		
附買回票券	19,990	-
	<u>\$ 91,433</u>	<u>\$ 197,837</u>

1. 本公司往來之金融機構信用品質良好，且本公司與多家金融機構往來以分散信用風險，預期發生違約之可能性甚低。
2. 本公司於民國 107 年及 106 年 12 月 31 日未有將現金及約當現金提供質押之情形。

(二)應收票據及帳款淨額

	<u>107年12月31日</u>	<u>106年12月31日</u>
應收票據	\$ 255,590	\$ 254,779
減：備抵損失	(11,621)	(12,021)
	<u>\$ 243,969</u>	<u>\$ 242,758</u>
應收帳款	\$ 740,033	\$ 707,950
減：備抵損失	(13,711)	(13,711)
	<u>\$ 726,322</u>	<u>\$ 694,239</u>

1. 應收帳款及應收票據之帳齡分析如下：

	107年12月31日		106年12月31日	
	應收帳款	應收票據	應收帳款	應收票據
30天內	\$ 460,943	\$ 8,093	\$ 447,492	\$ 10,728
31-90天	275,787	119,409	260,278	123,817
91-180天	3,303	32,985	180	34,939
181天以上	-	95,103	-	85,295
	<u>\$ 740,033</u>	<u>\$ 255,590</u>	<u>\$ 707,950</u>	<u>\$ 254,779</u>

以上係以立帳日為基準進行之帳齡分析。

- 在不考慮所持有之擔保品或其他信用增強之情形下，最能代表本公司應收票據及帳款於民國 107 年及 106 年 12 月 31 日信用風險最大之暴險金額均為其帳面金額。
- 相關應收票據及應收帳款信用風險資訊，請詳附註十二(二)金融工具之說明。
- 民國 106 年 12 月 31 日之應收帳款信用風險資訊，請詳附註十二(四)初次適用國際財務報導準則第 9 號之影響及民國 106 年度適用國際會計準則第 39 號之資訊之說明。

(三) 存 貨

	107 年 12 月 31 日		備抵跌價損失	帳面價值
	成 本			
商 品	\$ 143,757	\$ -	\$ -	\$ 143,757
原 料	820,287	-	-	820,287
在途原料	376,097	-	-	376,097
物 料	73,476	(861)		72,615
在 製 品	186,441	-	-	186,441
製 成 品	318,525	-	-	318,525
副 產 品	507	-	-	507
	<u>\$ 1,919,090</u>	<u>(\$ 861)</u>		<u>\$ 1,918,229</u>
	106 年 12 月 31 日		備抵跌價損失	帳面價值
	成 本			
商 品	\$ 122,104	\$ -	\$ -	\$ 122,104
原 料	896,660	-	-	896,660
在途原料	322,114	-	-	322,114
物 料	73,214	(461)		72,753
在 製 品	215,021	-	-	215,021
製 成 品	246,587	-	-	246,587
副 產 品	474	-	-	474
	<u>\$ 1,876,174</u>	<u>(\$ 461)</u>		<u>\$ 1,875,713</u>

本公司當期認列為費損之存貨成本：

	107 年 度	106 年 度
已出售存貨成本	\$ 26,167,850	\$ 26,691,337
存貨跌價損失	400	461
存貨盤損	25	104
停工損失	62,239	62,427
存貨報廢損失	7,859	5,217
出售下腳及廢料收入	(11,234)	(12,644)
其他營業成本	822,153	970,510
	<u>\$ 27,049,292</u>	<u>\$ 27,717,412</u>

(四) 透過損益按公允價值衡量之金融資產與負債

<u>資 產 項 目</u>	<u>107年12月31日</u>
非流動項目：	
強制透過損益按公允價值衡量之金融資產	
非上市、上櫃、興櫃股票	\$ 78,964
評價調整	1,659
	<u>\$ 80,623</u>
<u>負 債 項 目</u>	<u>107年12月31日</u>
流動項目：	
強制透過損益按公允價值衡量之金融負債	
遠期外匯合約	<u>\$ 85</u>

1. 本公司強制透過損益按公允價值衡量之金融資產與負債於民國 107 年度認列之淨利益為\$37,975（表列「其他利益及損失」）。
2. 本公司承作未適用避險會計之衍生金融負債之交易及合約資訊說明如下：

<u>項 目</u>	<u>107 年 12 月 31 日</u>	
	<u>名目本金(仟元)</u>	<u>契約期間</u>
流動項目：		
預購遠期外匯合約	USD 1,180	107.11~108.5

本公司簽訂之衍生性合約，除遠期外匯係為規避營運活動中因匯率變動產生之匯兌風險外，主要係為獲取價差，因未符合避險會計之所有條件，故以持有供交易之會計處理認列其公允價值。

3. 本公司於民國 107 年 12 月 31 日未有將透過損益按公允價值衡量之金融資產提供擔保之情形。
4. 相關透過損益按公允價值衡量之金融資產信用風險資訊，請詳附註十二(二)金融工具之說明。
5. 民國 106 年 12 月 31 日之透過損益按公允價值衡量之金融資產及負債、備供出售金融資產及以成本衡量之金融資產資訊，請詳附註十二(四)初次適用國際財務報導準則第 9 號之影響及民國 106 年度適用國際會計準

則第 39 號之資訊之說明。

(五) 透過其他綜合損益按公允價值衡量之金融資產

<u>項</u>	<u>目</u>	<u>107年12月31日</u>
非流動項目：		
權益工具		
非上市、上櫃、興櫃股票		
		\$ <u>250,000</u>
1.	本公司選擇將屬策略性投資及為穩定收取股利之投資分類為透過其他綜合損益按公允價值衡量之金融資產，該等投資於民國 107 年 12 月 31 日之公允價值為 \$250,000。	
2.	透過其他綜合損益按公允價值衡量之金融資產認列於損益之明細如下：	
		<u>107 年 度</u>
	<u>透過其他綜合損益按公允價值衡量之權益工具</u>	
	認列於損益之股利收入	\$ <u>10,800</u>
3.	在不考慮所持有之擔保品或其他信用增強之情況下，最能代表本公司持有透過其他綜合損益按公允價值衡量之金融資產，於民國 107 年 12 月 31 日信用風險最大之暴險金額為其帳面金額。	
4.	本公司於 107 年 12 月 31 日未有將透過其他綜合損益按公允價值衡量之金融資產提供擔保之情形。	
5.	相關透過其他綜合損益按公允價值衡量之金融資產信用風險資訊，請詳附註十二(二)金融工具之說明。	
6.	民國 106 年 12 月 31 日之以成本衡量之金融資產資訊，請詳附註十二(四)初次適用國際財務報導準則第 9 號之影響及民國 106 年度適用國際會計準則第 39 號之資訊之說明。	

(六) 採用權益法之投資

1. 採用權益法之投資明細如下：

	<u>107年12月31日</u>	<u>106年12月31日</u>
Cayman President Holdings Ltd.	\$ 53,565,141	\$ 49,537,752
統一超商(股)公司	14,722,873	21,655,545
凱友投資(股)公司	13,361,627	14,498,080
統一國際開發(股)公司	9,901,240	10,018,164
統一實業(股)公司	8,418,797	8,375,057
統一綜合證券(股)公司	7,270,283	7,196,590
台灣神隆(股)公司	5,763,881	5,717,673
統正開發(股)公司	3,861,550	3,797,528
悠旅生活事業(股)公司	3,522,717	3,872,856
其他(零星未超過2%)	24,602,339	22,897,526
	<u>144,990,448</u>	<u>147,566,771</u>
減：累計減損	(<u>133,165</u>)	(<u>133,165</u>)
	<u>\$ 144,857,283</u>	<u>\$ 147,433,606</u>

2. 採用權益法之投資負數餘額明細(表列「其他非流動負債－其他」)如下：

	<u>107年12月31日</u>	<u>106年12月31日</u>
統樂開發事業(股)公司	\$ -	\$ 274,083

3. 子公司

有關本公司之子公司資訊，請詳本公司民國 107 年度合併財務報表附註四(三)合併基礎之說明。

4. 關聯企業

(1) 民國 107 年及 106 年 12 月 31 日本公司個別不重大關聯企業之帳面金額合計分別為 \$19,175,998 及 \$18,415,374。本公司對其經營結果享有之份額彙總如下：

	<u>107 年 度</u>	<u>106 年 度</u>
繼續營業單位本期淨利	\$ 1,856,954	\$ 2,211,652
其他綜合損益(稅後淨額)	121,766	(197,419)
本期綜合損益總額	<u>\$ 1,978,720</u>	<u>\$ 2,014,233</u>

(2) 本公司之關聯企業有公開市場報價者，其公允價值如下：

	<u>107年12月31日</u>	<u>106年12月31日</u>
統一綜合證券(股)公司	\$ 4,526,245	\$ 5,647,967
大統益(股)公司	6,036,232	5,555,797
太子建設開發(股)公司	1,659,981	1,961,056
	<u>\$ 12,222,458</u>	<u>\$ 13,164,820</u>

5. 本公司於民國 107 年及 106 年 12 月 31 日採用權益法之投資未有提供質押之情形。
6. 本公司民國 107 年度及 106 年度採用權益法之投資，其所認列之採用權益法認列之子公司、關聯企業及合資損益之份額分別為\$15,132,807 及 \$37,244,571。
7. 民國 107 年度及 106 年度採用權益法之投資之現金股利分別為 \$18,548,376 及 \$7,774,135。
8. 本公司原持有屬合資投資之悠旅生活事業股份有限公司(原名「統一星巴克股份有限公司」)20%股權，並按權益法處理。本公司復於民國 106 年 12 月以現金\$2,151,204(表列「其他應付款」)為對價再增購 20%股權，並因此取得對悠旅生活事業股份有限公司之控制，相關交易價款已於民國 107 年 2 月支付。本交易係採用國際財務報導準則第三號「企業合併」之會計處理，包括對原已持有統一星巴克股份有限公司股權投資餘額進行再衡量。相關交易請參閱本公司民國 107 年度合併財務報表附註六(三十二)企業合併之說明。
9. 本公司之子公司凱友投資(股)公司於民國 106 年 11 月減資退回股款，金額為\$2,410,000，業已全數付訖。
10. 本公司之子公司統樂開發事業(股)公司於民國 107 年 7 月辦理現金增資，由本公司按原持股比例認購\$988,230，業已全數付訖。

(七) 不動產、廠房及設備

	107 年 度							
	土 地	房屋及建築	機器及水 電 設 備	運輸設備	租賃改良	其他設備	未完工程及 待驗設備	合 計
<u>107年1月1日</u>								
成本	\$ 7,621,432	\$ 5,910,402	\$ 12,152,996	\$ 79,557	\$ 45,999	\$ 7,137,497	\$ 485,422	\$ 33,433,305
累計折舊	-	(2,926,153)	(8,994,367)	(59,825)	(43,628)	(4,903,468)	-	(16,927,441)
累計減損	-	(4,018)	(10,197)	-	-	(1,653)	-	(15,868)
	<u>\$ 7,621,432</u>	<u>\$ 2,980,231</u>	<u>\$ 3,148,432</u>	<u>\$ 19,732</u>	<u>\$ 2,371</u>	<u>\$ 2,232,376</u>	<u>\$ 485,422</u>	<u>\$ 16,489,996</u>
<u>107 年 度</u>								
1月1日	\$ 7,621,432	\$ 2,980,231	\$ 3,148,432	\$ 19,732	\$ 2,371	\$ 2,232,376	\$ 485,422	\$ 16,489,996
增添	-	-	-	-	-	-	221,578	221,578
處分一成本	-	(20,561)	(312,046)	-	(1,260)	(169,707)	-	(503,574)
一累計折舊	-	19,946	296,227	-	1,244	160,531	-	477,948
一累計減損	-	-	10,197	-	-	1,653	-	11,850
折舊費用	-	(169,402)	(683,242)	(5,691)	(396)	(461,896)	-	(1,320,627)
減損迴轉利益	-	310	-	-	-	-	-	310
重分類(註)	265,734	66,284	479,150	10,761	(50)	410,452	(97,589)	1,134,742
12月31日	<u>\$ 7,887,166</u>	<u>\$ 2,876,808</u>	<u>\$ 2,938,718</u>	<u>\$ 24,802</u>	<u>\$ 1,909</u>	<u>\$ 2,173,409</u>	<u>\$ 609,411</u>	<u>\$ 16,512,223</u>
<u>107年12月31日</u>								
成本	\$ 7,887,166	\$ 5,956,125	\$ 12,320,170	\$ 88,744	\$ 43,726	\$ 7,380,708	\$ 609,411	\$ 34,286,050
累計折舊	-	(3,075,609)	(9,381,452)	(63,942)	(41,817)	(5,207,299)	-	(17,770,119)
累計減損	-	(3,708)	-	-	-	-	-	(3,708)
	<u>\$ 7,887,166</u>	<u>\$ 2,876,808</u>	<u>\$ 2,938,718</u>	<u>\$ 24,802</u>	<u>\$ 1,909</u>	<u>\$ 2,173,409</u>	<u>\$ 609,411</u>	<u>\$ 16,512,223</u>

(註) 包括項目移轉，及自「預付設備款」及「預付款項」轉入，及轉出至「投資性不動產淨額」。

	106 年						度	
	土 地	房屋及建築	機器及水電設備	運輸設備	租賃改良	其他設備		未完工程及待驗設備
<u>106年1月1日</u>								
成本	\$ 7,290,878	\$ 5,601,605	\$ 12,033,409	\$ 70,871	\$ 100,502	\$ 6,667,279	\$ 745,431	\$ 32,509,975
累計折舊	-	(2,777,996)	(8,649,809)	(57,973)	(93,628)	(4,670,577)	-	(16,249,983)
累計減損	-	(4,327)	-	-	-	-	-	(4,327)
	<u>\$ 7,290,878</u>	<u>\$ 2,819,282</u>	<u>\$ 3,383,600</u>	<u>\$ 12,898</u>	<u>\$ 6,874</u>	<u>\$ 1,996,702</u>	<u>\$ 745,431</u>	<u>\$ 16,255,665</u>
<u>106 年 度</u>								
1月1日	\$ 7,290,878	\$ 2,819,282	\$ 3,383,600	\$ 12,898	\$ 6,874	\$ 1,996,702	\$ 745,431	\$ 16,255,665
增添	-	-	-	-	-	-	552,231	552,231
處分—成本	-	(10,196)	(330,959)	(3,322)	(54,503)	(222,430)	-	(621,410)
—累計折舊	-	9,963	323,974	3,204	50,628	213,248	-	601,017
—累計減損	-	-	451	-	-	92	-	543
折舊費用	-	(163,163)	(668,532)	(6,523)	(628)	(444,672)	-	(1,283,518)
減損迴轉利益(損失)	-	309	(10,648)	-	-	(1,745)	-	(12,084)
重分類(註)	330,554	324,036	450,546	13,475	-	691,181	(812,240)	997,552
12月31日	<u>\$ 7,621,432</u>	<u>\$ 2,980,231</u>	<u>\$ 3,148,432</u>	<u>\$ 19,732</u>	<u>\$ 2,371</u>	<u>\$ 2,232,376</u>	<u>\$ 485,422</u>	<u>\$ 16,489,996</u>
<u>106年12月31日</u>								
成本	\$ 7,621,432	\$ 5,910,402	\$ 12,152,996	\$ 79,557	\$ 45,999	\$ 7,137,497	\$ 485,422	\$ 33,433,305
累計折舊	-	(2,928,153)	(8,994,367)	(59,825)	(43,628)	(4,903,468)	-	(16,927,441)
累計減損	-	(4,018)	(10,197)	-	-	(1,653)	-	(15,868)
	<u>\$ 7,621,432</u>	<u>\$ 2,980,231</u>	<u>\$ 3,148,432</u>	<u>\$ 19,732</u>	<u>\$ 2,371</u>	<u>\$ 2,232,376</u>	<u>\$ 485,422</u>	<u>\$ 16,489,996</u>

(註)包括項目移轉，及自「預付設備款」及「預付款項」轉入，及轉出至「投資性不動產淨額」。

1. 不動產、廠房及設備暨預付設備款借款成本資本化金額及利率區間：

	107 年 度	106 年 度
資本化金額	\$ 9,442	\$ 7,598
資本化利率區間	0.92%~1.08%	1.02%~1.12%

2. 不動產、廠房及設備減損情形，請詳附註六(九)非金融資產減損之說明。

3. 本公司於民國 107 年及 106 年 12 月 31 日不動產、廠房及設備未有提供質押之情形。

(八) 投資性不動產淨額

	土 地	房屋及建築	合 計
<u>107年1月1日</u>			
成本	\$ 3,085,697	\$ 2,202,363	\$ 5,288,060
累計折舊	-	(671,585)	(671,585)
累計減損	(3,173)	-	(3,173)
	<u>\$ 3,082,524</u>	<u>\$ 1,530,778</u>	<u>\$ 4,613,302</u>
<u>107年度</u>			
期初餘額	\$ 3,082,524	\$ 1,530,778	\$ 4,613,302
處分—成本	-	(2,489)	(2,489)
—累計折舊	-	2,434	2,434
折舊費用	-	(51,151)	(51,151)
減損損失	(110)	-	(110)
重分類(註)	185,439	39,277	224,716
期末餘額	<u>\$ 3,267,853</u>	<u>\$ 1,518,849</u>	<u>\$ 4,786,702</u>
<u>107年12月31日</u>			
成本	\$ 3,271,136	\$ 2,244,194	\$ 5,515,330
累計折舊	-	(725,345)	(725,345)
累計減損	(3,283)	-	(3,283)
	<u>\$ 3,267,853</u>	<u>\$ 1,518,849</u>	<u>\$ 4,786,702</u>

(註)係自「不動產、廠房及設備」、「其他非流動資產—其他」及「預付設備款」轉入。

	<u>土 地</u>	<u>房屋及建築</u>	<u>合 計</u>
<u>106年1月1日</u>			
成本	\$ 3,085,697	\$ 2,201,527	\$ 5,287,224
累計折舊	-	(620,664)	(620,664)
累計減損	(3,666)	-	(3,666)
	<u>\$ 3,082,031</u>	<u>\$ 1,580,863</u>	<u>\$ 4,662,894</u>
<u>106年度</u>			
期初餘額	\$ 3,082,031	\$ 1,580,863	\$ 4,662,894
折舊費用	-	(50,921)	(50,921)
減損迴轉利益	493	-	493
重分類(註)	-	836	836
期末餘額	<u>\$ 3,082,524</u>	<u>\$ 1,530,778</u>	<u>\$ 4,613,302</u>
<u>106年12月31日</u>			
成本	\$ 3,085,697	\$ 2,207,406	\$ 5,293,103
累計折舊	-	(676,628)	(676,628)
累計減損	(3,173)	-	(3,173)
	<u>\$ 3,082,524</u>	<u>\$ 1,530,778</u>	<u>\$ 4,613,302</u>

(註)係自「不動產、廠房及設備」及「預付設備款」轉入。

1. 投資性不動產之租金收入及直接營運費用：

	<u>107 年 度</u>	<u>106 年 度</u>
投資性不動產之租金收入	<u>\$ 253,119</u>	<u>\$ 254,492</u>
當期產生租金收入之投資性不動產 所發生之直接營運費用	<u>\$ 54,445</u>	<u>\$ 55,787</u>
當期末產生租金收入之投資性不動 產所發生之直接營運費用	<u>\$ 775</u>	<u>\$ 806</u>

2. 本公司持有之投資性不動產於民國 107 年及 106 年 12 月 31 日之公允價值區間為\$11,908,751~\$12,035,717，係參酌各投資性不動產所在區域具比較性之相似標的近期成交價格，考量位置、規模、用途等個別因素調整，及獨立評價專家之評價結果。
3. 本公司以自耕農名義登記購買農業用地，以辦理地目變更後使用，於相關地目變更程序完成前用途尚待決定，故以「投資性不動產淨額」列帳。
4. 投資性不動產減損情形，請詳附註六(九)非金融資產減損之說明。
5. 本公司於民國 107 年及 106 年 12 月 31 日投資性不動產未有提供擔保之情形。

(九) 非金融資產減損

1. 本公司於民國 107 年度及 106 年度經認列之非金融資產減損(迴轉利益)損失(表列「其他利益及損失」)分別為\$200及(\$11,591)，明細如下：

項 目	107 年 度	
	認列於當期損益	認列於其他綜合損益
減損(損失)迴轉利益：		
不動產、廠房及設備	\$ 310	\$ -
投資性不動產	(110)	-
	<u>\$ 200</u>	<u>\$ -</u>
項 目	106 年 度	
	認列於當期損益	認列於其他綜合損益
減損(損失)迴轉利益：		
不動產、廠房及設備	(\$ 12,084)	\$ -
投資性不動產	493	-
	<u>(\$ 11,591)</u>	<u>\$ -</u>

2. 上述減損迴轉利益(損失)按部門別予以揭露之明細如下：

部 門	107 年 度		106 年 度	
	認列於當期損益	認列於其他綜合損益	認列於當期損益	認列於其他綜合損益
全公司	\$ 310	\$ -	\$ 355	\$ -
食糧部門	(110)	-	(11,946)	-
	<u>\$ 200</u>	<u>\$ -</u>	<u>(\$ 11,591)</u>	<u>\$ -</u>

(十) 短期借款

	107年12月31日	106年12月31日	抵押或擔保
無擔保銀行借款	<u>\$ 51,590</u>	<u>\$ 204,933</u>	無
利率區間	<u>3.4%~3.43%</u>	<u>1.1%~2.43%</u>	

本公司於民國 107 年度及 106 年度認列於損益之利息費用，請詳附註六、(二十三)財務成本之說明。

(十一) 應付短期票券

	107年12月31日	抵押或擔保
應付商業本票	\$ 2,050,000	無
減：未攤銷折價	(859)	
	<u>\$ 2,049,141</u>	
發行利率區間	<u>0.82%~0.83%</u>	

民國 106 年 12 月 31 日無此情形。

1. 本公司於民國 107 年度認列於損益之利息費用，請詳附註六、(二十三)財務成本之說明。
2. 上列應付商業本票係由銀行及票券金融公司擔保發行，以供短期資金週轉使用。

(十二) 其他應付款

	<u>107年12月31日</u>	<u>106年12月31日</u>
應付員工酬勞及董事酬勞	\$ 1,827,269	\$ 1,835,143
應付股權投資款 (請參閱附註六(六)8.之說明)	-	2,151,204
應付薪資及獎金	1,490,134	1,793,886
應付行銷獎勵金	376,729	358,885
應付員工可累積假	254,240	254,240
應付特販獎金	340,814	238,545
應付設備款	106,088	177,324
應付利息	185,190	159,980
其他	1,557,526	1,736,245
	<u>\$ 6,137,990</u>	<u>\$ 8,705,452</u>

(十三) 應付公司債

	<u>107年12月31日</u>	<u>106年12月31日</u>
應付公司債	\$ 24,450,000	\$ 18,200,000
減：一年或一營業週期內到期	(5,100,000)	(3,500,000)
	<u>\$ 19,350,000</u>	<u>\$ 14,700,000</u>

1. 本公司於民國 101 年 10 月以面額發行 101 年第二次無擔保普通公司債 \$3,600,000，其主要發行條款如下：

- (1) 發行總額：\$3,600,000，其中甲券及乙券均為\$1,800,000。
- (2) 發行價格：按票面發行，每張\$1,000。
- (3) 票面利率：甲券年利率 1.28%，乙券年利率 1.39%。
- (4) 付息方式：自發行日起依票面利率每年單利計付息一次。
- (5) 還本方式：甲券自發行日起到期一次還本，乙券自發行日起屆滿第六年、七年各還本二分之一。
- (6) 發行期限：
 - 甲券：5 年(自民國 101 年 10 月 29 日起至民國 106 年 10 月 29 日止)。
 - 乙券：7 年(自民國 101 年 10 月 29 日起至民國 108 年 10 月 29 日止)。

- (7)受託銀行：台北富邦商業銀行。
2. 本公司於民國 103 年 2 月以面額發行 103 年第一次無擔保普通公司債 \$3,600,000，其主要發行條款如下：
- (1)發行總額：\$3,600,000。
 - (2)發行價格：按票面發行，每張\$1,000。
 - (3)票面利率：1.39%。
 - (4)付息方式：自發行日起依票面利率每年單利計付息一次。
 - (5)還本方式：自發行日起屆到期一次還本。
 - (6)發行期限：5年(自民國 103 年 2 月 18 日起至民國 108 年 2 月 18 日止)。
 - (7)受託銀行：台北富邦商業銀行。
3. 本公司於民國 103 年 6 月以面額發行 103 年第二次無擔保普通公司債 \$5,800,000，其主要發行條款如下：
- (1)發行總額：\$5,800,000，其中甲券為\$1,200,000，乙券為\$2,800,000，丙券為\$1,800,000。
 - (2)發行價格：按票面發行，每張\$1,000。
 - (3)票面利率：甲券年利率 1.29%，乙券年利率 1.62%，丙券年利率 1.78%。
 - (4)付息方式：自發行日依票面利率每年單利計付息一次。
 - (5)還本方式：甲券自發行日屆滿第四年、五年各還本二分之一，乙券自發行日屆滿第六年、七年各還本二分之一，丙券自發行日起屆滿第九、十年各還本二分之一。
 - (6)發行期限：
甲券：5年(自民國 103 年 6 月 23 日起至民國 108 年 6 月 23 日止)。
乙券：7年(自民國 103 年 6 月 23 日起至民國 110 年 6 月 23 日止)。
丙券：10年(自民國 103 年 6 月 23 日起至民國 113 年 6 月 23 日止)。
 - (7)受託銀行：台北富邦商業銀行。
4. 本公司於民國 106 年 5 月以面額發行 106 年第一次無擔保普通公司債 \$5,000,000，其主要發行條款如下：
- (1)發行總額：\$5,000,000。
 - (2)發行價格：按票面發行，每張\$1,000。
 - (3)票面利率：1.05%。
 - (4)付息方式：自發行日起依票面利率每年單利計付息一次。
 - (5)還本方式：自發行日起屆到期一次還本。
 - (6)發行期限：5年(自民國 106 年 5 月 22 日起至民國 111 年 5 月 22 日止)。
 - (7)受託銀行：台北富邦商業銀行。
5. 本公司於民國 107 年 5 月以面額發行 107 年第一次無擔保普通公司債 \$7,500,000，其主要發行條款如下：
- (1)發行總額：\$7,500,000，其中甲券為\$5,000,000，乙券為\$2,500,000。
 - (2)發行價格：按票面發行，每張\$1,000。

- (3)票面利率：甲券年利率 0.85%，乙券年利率 0.98%
- (4)付息方式：自發行日起依票面利率每年單利計付息一次。
- (5)還本方式：自發行日起屆到期一次還本。
- (6)發行期限：
 甲券：5年(自民國 107 年 5 月 16 日起至民國 112 年 5 月 16 日止)。
 乙券：7年(自民國 107 年 5 月 16 日起至民國 114 年 5 月 16 日止)。
- (7)受託銀行：台北富邦商業銀行。
6. 本公司於民國 107 年 11 月以面額發行 107 年第二次無擔保普通公司債 \$2,250,000，其主要發行條款如下：
- (1)發行總額：\$2,250,000。
- (2)發行價格：按票面發行，每張\$1,000。
- (3)票面利率：0.90%。
- (4)付息方式：自發行日起依票面利率每年單利計付息一次。
- (5)還本方式：自發行日起屆滿第六、七年各還本二分之一。
- (6)發行期限：7年(自民國 107 年 11 月 12 日起至民國 114 年 11 月 12 日止)。
- (7)受託銀行：台北富邦商業銀行。

(十四) 長期借款

	107年12月31日	106年12月31日	抵押或擔保
無擔保銀行借款	\$ 26,100,000	\$ 20,200,000	無
循環性貨幣發行工具	2,100,000	2,700,000	無
	28,200,000	22,900,000	
減：未攤銷折價	(104)	(683)	
一年內到期部分	-	(1,000,000)	
	<u>\$ 28,199,896</u>	<u>\$ 21,899,317</u>	
到期日區間	<u>109.3~110.10</u>	<u>107.9~109.11</u>	
利率區間	<u>0.60%~1.35%</u>	<u>0.75%~1.35%</u>	

本公司於民國 107 年度及 106 年度認列於損益之利息費用，請詳附註六、(二十三)財務成本之說明。

(十五) 退休金

1. 本公司依據「勞動基準法」之規定，訂有確定福利之退休辦法，適用於民國 94 年 7 月 1 日實施「勞工退休金條例」前所有正式員工之服務年資，以及於實施「勞工退休金條例」後選擇繼續適用勞動基準法員工之後續服務年資。員工符合退休條件者，退休金之支付係根據服務年資及退休前 6 個月之平均薪資計算，15 年以內(含)的服務年資每滿一年給予 2 個基數，超過 15 年之服務年資每滿一年給予 1 個基數，累積最高以 45 個基數為限。本公司按月就薪資總額 15%提撥退休基金，以勞工退休準備金監督委員會之名義專戶儲存於台灣銀行。另本公司於每年

年度終了前，估算前項勞工退休準備金專戶餘額，若該餘額不足給付次一年度內預估符合退休條件之勞工依前述計算之退休金數額，本公司將於次年度 3 月底前一次提撥其差額。本公司依前揭露確定給付退休辦法之相關資訊如下：

(1) 資產負債表認列之金額如下：

	<u>107年12月31日</u>	<u>106年12月31日</u>
確定福利義務現值	(\$ 10,499,187)	(\$ 10,336,318)
計畫資產公允價值	<u>7,038,266</u>	<u>6,608,920</u>
	<u>(\$ 3,460,921)</u>	<u>(\$ 3,727,398)</u>

(2) 淨確定福利負債之變動如下：

	<u>確定福利義務現值</u>	<u>計畫資產公允價值</u>	<u>淨確定福利負債</u>
<u>107 年 度</u>			
1月1日餘額	(\$ 10,336,318)	\$ 6,608,920	(\$ 3,727,398)
當期服務成本	(119,332)	-	(119,332)
利息(費用)收入	(101,182)	<u>66,140</u>	(35,042)
	<u>(10,556,832)</u>	<u>6,675,060</u>	<u>(3,881,772)</u>
再衡量數：			
計畫資產報酬	-	197,615	197,615
人口統計假設變動影響數	(2,730)	-	(2,730)
經驗調整	(285,856)	-	(285,856)
	<u>(288,586)</u>	<u>197,615</u>	<u>(90,971)</u>
提撥退休基金	-	<u>511,822</u>	<u>511,822</u>
支付退休金	<u>346,231</u>	(346,231)	-
12月31日餘額	<u>(\$ 10,499,187)</u>	<u>\$ 7,038,266</u>	<u>(\$ 3,460,921)</u>

	確定福利義務現值	計畫資產公允價值	淨確定福利負債
106 年 度			
1月1日餘額	(\$ 10,131,838)	\$ 6,115,800	(\$ 4,016,038)
當期服務成本	(126,527)	-	(126,527)
利息(費用)收入	(124,135)	76,805	(47,330)
	(10,382,500)	6,192,605	(4,189,895)
再衡量數：			
計畫資產報酬	-	(15,513)	(15,513)
人口統計假設變動影響數	(882)	-	(882)
財務假設變動影響數	(508,862)	-	(508,862)
經驗調整	228,178	-	228,178
	(281,566)	(15,513)	(297,079)
提撥退休基金	-	759,576	759,576
支付退休金	327,748	(327,748)	-
12月31日餘額	(\$ 10,336,318)	\$ 6,608,920	(\$ 3,727,398)

(3) 本公司之確定福利退休計畫基金資產，係由臺灣銀行按該基金年度投資運用計畫所定委託經營項目之比例及金額範圍內，依勞工退休基金收支保管及運用辦法第六條之項目（即存放國內外之金融機構，投資國內外上市、上櫃或私募之權益證券及投資國內外不動產之證券化商品等）辦理委託經營，相關運用情形係由勞工退休基金監理會進行監督。該基金之運用，其每年決算分配之最低收益，不得低於依當地銀行二年定期存款利率計算之收益，若有不足，則經主管機關核准後由國庫補足。因本公司無權參與該基金之運作及管理，故無法依國際會計準則第 19 號第 142 段規定揭露計畫資產公允價值之分類。民國 107 年及 106 年 12 月 31 日構成該基金總資產之公允價值，請詳政府公告之各年度之勞工退休基金運用報告。

(4) 有關退休金之精算假設彙總如下：

	107 年 度	106 年 度
折現率	1.00%	1.00%
未來薪資增加率	3.00%	3.00%

民國 107 年度及 106 年度對於未來死亡率之假設均係按照預設台灣壽險業第五回經驗生命表估計。

因採用之主要精算假設變動而影響之確定福利義務現值分析如下：

	折現率		未來薪資增加率	
	增加0.25%	減少0.25%	增加0.25%	減少0.25%
107年12月31日				
對確定福利義務現值之影響	(\$ 255,500)	\$ 265,173	\$ 259,288	(\$ 251,227)
106年12月31日				
對確定福利義務現值之影響	(\$ 260,964)	\$ 271,175	\$ 265,153	(\$ 256,602)

上述之敏感度分析係基於其他假設不變的情況下分析單一假設變動之影響。實務上許多假設的變動則可能是連動的。敏感度分析係與計算資產負債表之淨退休金負債所採用的方法一致。

本期編製敏感度分析所使用之方法與假設與前期相同。

- (5) 本公司於民國 108 年度預計支付予退休計畫之提撥金為 \$454,450。
- (6) 截至民國 107 年 12 月 31 日止，該退休計畫之加權平均存續期間為 9 年。退休金支付之到期分析如下：

未來1年	\$	461,803
未來2~5年		2,196,989
未來6年以上		8,757,730
	\$	<u>11,416,522</u>

2. 自民國 94 年 7 月 1 日起，本公司依據「勞工退休金條例」，訂有確定提撥之退休辦法，適用於本國籍之員工。本公司就員工選擇適用「勞工退休金條例」所定之勞工退休金制度部分，每月按薪資之 6% 提繳勞工退休金至勞保局員工個人帳戶，員工退休金之支付依員工個人之退休金專戶及累積收益之金額採月退休金或一次退休金方式領取。民國 107 年度及 106 年度本公司依上開退休金辦法認列之退休金成本分別為 \$148,140 及 \$149,759。

(十六) 股本

1. 本公司普通股期初與期末流通在外股數調節如下：(單位：仟股)

	107 年 度	106 年 度
期初暨期末股數	<u>5,682,015</u>	<u>5,682,015</u>

2. 截至民國 107 年 12 月 31 日止，本公司額定資本額為 \$60,000,000，實收資本總額則為 \$56,820,154，分為 5,682,015 仟股，每股金額新台幣 10 元。本公司已發行股份之股款均已收訖。

(十七) 資本公積

1. 依公司法規定，超過票面金額發行股票所得之溢額及受領贈與之所得之資本公積，除得用於彌補虧損外，於公司無累積虧損時，按股東原有股份之比例發給新股或現金。另依證券交易法之相關規定，以上開資本

公積撥充資本時，每年以其合計數不超過實收資本額 10% 為限。公司非於盈餘公積填補資本虧損仍有不足時，不得以資本公積補充之。

2. 民國 107 年度及 106 年度資本公積變動明細如下：

107 年 度	發行溢價	取得或處 分子公司 股權價格 與帳面金 額 差 額	採用權益法 認列關聯企 業及合資 股權淨值 之變動數	其 他	合 計
107年1月1日	\$438,468	\$3,039,703	\$285,526	\$152,463	\$3,916,160
被投資公司資 本公積變動 本公司依持 股比例調整 數	-	-	13,616	(2,846)	10,770
與子公司非控 制權益股東 間股權交易 採用權益法之 投資未按持 股比例認購 調整數	-	(49,970)	-	-	(49,970)
以前年度逾期 未付現金股 利轉列數	-	-	19,486	-	19,486
107年12月31日	<u>\$438,468</u>	<u>\$2,989,733</u>	<u>\$318,628</u>	<u>\$149,675</u>	<u>\$3,896,504</u>

106 年 度	發行溢價	取得或處 分子公司 股權價格 與帳面金 額 差 額	採用權益法 認列關聯企 業及合資 股權淨值 之變動數	其 他	合 計
106年1月1日	\$438,468	\$3,039,918	\$278,130	\$143,622	\$3,900,138
被投資公司資 本公積變動 本公司依持 股比例調整 數	-	-	9,323	5,950	15,273
與子公司非控 制權益股東 間股權交易 採用權益法之 投資未按持 股比例認購 調整數	-	24,608	-	-	24,608
未按持股比例 認購子公司 新股調整數	-	(24,823)	(1,927)	-	(1,927)
以前年度逾期 未付現金股 利轉列數	-	-	-	2,891	2,891
106年12月31日	<u>\$438,468</u>	<u>\$3,039,703</u>	<u>\$285,526</u>	<u>\$152,463</u>	<u>\$3,916,160</u>

1. 本公司依經濟部民國 106 年 9 月發布之經商字第 10602420200 號函規定，將股東逾時效未領取之股利\$58 及\$2,891 分別於民國 107 年度及民國 106 年度轉列資本公積。
2. 取得或處分子公司股權價格與帳面金額差額所產生之資本公積相關變動，請詳本公司民國 107 年度合併財務報告附註六（三十一）與非控制權益之交易之說明。

(十八)保留盈餘

1. 依公司法規定，本公司應按稅後盈餘提列 10% 為法定盈餘公積，直至與實收資本額相等為止，在此限額內，法定盈餘公積除填補公司虧損及按股東原有股份之比例發給新股或現金外，不得使用之，惟發給新股或現金者，以該項公積超過實收資本額 25% 之部分為限。
2. 依本公司章程規定，本公司所處產業環境多變，企業生命週期正值穩定成長階段，董事會對於盈餘分派議案之擬具，應考慮公司未來之資本支出預算及資金之需求，並衡量以盈餘支應資金需求之必要性，以決定盈餘保留或分派之數額及以現金方式分派股東紅利之金額。本公司每年

決算如有盈餘，除依法提繳營利事業所得稅、彌補以往年度虧損外，如尚有餘額，應先提法定盈餘公積 10%，並依法提列或回轉特別盈餘公積後，再加計上年度累積未分配盈餘後，為累積可分配盈餘，股東紅利應為累積可分配盈餘之 50%至 100%，現金股利比率不低於當年度股利分配總額之 30%，由董事會擬具盈餘分派議案，提請股東會決議後分派之。

3. 本公司分派盈餘時，依法令規定須就當年度資產負債表日之其他權益項目借方餘額提列特別盈餘公積始得分派，嗣後其他權益項目借方餘額迴轉時，迴轉金額得列入可供分派盈餘中。首次採用 IFRSs 時，民國 101 年 4 月 6 日金管證發字第 1010012865 號函提列之特別盈餘公積，本公司於嗣後使用、處分或重分類相關資產時，就原提列特別盈餘公積之比例予以迴轉，前述相關資產若為投資性不動產時，屬土地部分於處分或重分類時迴轉，屬土地以外之部分，則於使用期間逐期迴轉。本公司於民國 107 年度及 106 年度依前揭規定提列並於處分時或於使用期間逐期迴轉之特別盈餘公積金額分別為 \$619 及 \$31,451。
4. 本公司於民國 106 年度及 105 年度認列為分配與業主之股利分別為 \$31,251,085(現金股利每股新台幣 5.5 元)及 \$11,932,232(現金股利每股新台幣 2.1 元)。民國 108 年 3 月 27 日經董事會提議對民國 107 年度之盈餘分派為 \$14,205,039 (現金股利每股新台幣 2.5 元)。
5. 採用權益法之投資—統一綜合證券(股)公司依相關法令規定將已提列之買賣損失準備及違約損失準備金額轉列為特別盈餘公積，轉列後除填補公司虧損，或特別盈餘公積已達實收資本額 50%，得以其半數撥充資本額者外，不得使用之。截至民國 107 年 12 月 31 日止，本公司依國際會計準則第 28 號「投資關聯企業」之規定，按持股比例認列該特別盈餘公積之金額為 \$105,429。

(十九) 其他權益

107 年 度	外幣換算	未實現評價損益	其他	合 計
107年1月1日	(\$4,240,729)	\$ 533,455	-	(\$3,707,274)
追溯適用影響數(註)	-	(60,623)	-	(60,623)
107年1月1日追溯後餘額	(4,240,729)	472,832	-	(3,767,897)
外幣換算差異數				
—本公司	(656,659)	-	-	(656,659)
—子公司	601,114	-	-	601,114
—關聯企業	24,158	-	-	24,158
評價調整及轉出				-
—本公司	-	681	-	681
—子公司	-	(138,964)	-	(138,964)
—關聯企業	-	106,550	-	106,550
員工未賺得酬勞				-
—子公司	-	-	(3,353)	(3,353)
107年12月31日	(\$4,272,116)	\$ 441,099	(\$ 3,353)	(\$3,834,370)
106 年 度	外幣換算	未實現評價損益	其他	合 計
106年1月1日	(\$2,257,350)	\$ 434,151	\$ -	(\$1,823,199)
外幣換算差異數				
—本公司	(817,129)	-	-	(817,129)
—子公司	(1,105,755)	-	-	(1,105,755)
—關聯企業	(60,495)	-	-	(60,495)
評價調整				
—本公司	-	(3,320)	-	(3,320)
—子公司	-	178,133	-	178,133
—關聯企業	-	(75,509)	-	(75,509)
106年12月31日	(\$4,240,729)	\$ 533,455	\$ -	(\$3,707,274)

(註)有關追溯適用影響數，請詳附註十二(四)初次適用國際財務報導準則第9號之影響及民國106年度適用國際會計準則第39號之資訊之說明。

(二十) 營業收入

1. 客戶合約收入之細分

本公司之收入源於提供於某一時點移轉之商品，收入依營運部門及商品移轉之時點細分如下：

	<u>107</u> <u>年</u> <u>度</u>
乳品部	\$ 12,447,454
茶飲部	6,698,582
食品部	4,540,657
其他	<u>15,253,645</u>
	<u>\$ 38,940,338</u>

2. 民國 106 年度之營業收入之相關揭露，請詳附註十二(五)初次適用國際財務報導準則第 15 號之影響及民國 106 年度適用國際會計準則第 11 號與國際會計準則第 18 號之資訊。

(二十一) 其他收入

	<u>107</u> <u>年</u> <u>度</u>	<u>106</u> <u>年</u> <u>度</u>
利息收入	\$ 173	\$ 8,132
租金收入	314,870	309,452
股利收入	14,150	9,940
什項收入	<u>2,030,144</u>	<u>1,731,717</u>
	<u>\$ 2,359,337</u>	<u>\$ 2,059,241</u>

(二十二) 其他利益及損失

	<u>107</u> <u>年</u> <u>度</u>	<u>106</u> <u>年</u> <u>度</u>
透過損益按公允價值衡量之 金融資產(負債)淨利益(損失)	\$ 37,975	(\$ 8,172)
處分投資利益(請參閱附註六 (六)8.)	-	1,400,998
淨外幣兌換(損失)利益	(16,039)	11,858
處分不動產、廠房及設備損失	(11,612)	(13,966)
處分投資性不動產損失	(55)	-
減損迴轉利益(損失)	200	(18,392)
什項支出	<u>(1,033,506)</u>	<u>(1,139,828)</u>
	<u>\$ 1,023,037</u>	<u>\$ 232,498</u>

(二十三) 財務成本

	<u>107</u> <u>年</u> <u>度</u>	<u>106</u> <u>年</u> <u>度</u>
利息費用：		
銀行借款	\$ 470,531	\$ 479,276
減：符合要件之資產資本化金額	<u>(9,442)</u>	<u>(7,598)</u>
	<u>\$ 461,089</u>	<u>\$ 471,678</u>

(二十四)費用性質之額外資訊

	107	年	度
	屬於營業成本者	屬於營業費用者	合 計
員工福利費用	\$ 2,788,229	\$ 4,468,680	\$ 7,256,909
折舊費用	1,024,781	253,383	1,278,164
攤銷費用	122	403	525
	<u>\$ 3,813,132</u>	<u>\$ 4,722,466</u>	<u>\$ 8,535,598</u>

	106	年	度
	屬於營業成本者	屬於營業費用者	合 計
員工福利費用	\$ 2,821,461	\$ 5,235,175	\$ 8,056,636
折舊費用	999,617	247,294	1,246,911
攤銷費用	250	1,453	1,703
	<u>\$ 3,821,328</u>	<u>\$ 5,483,922</u>	<u>\$ 9,305,250</u>

(二十五)員工福利費用

	107	年	度
	屬於營業成本者	屬於營業費用者	合 計
薪資費用	\$ 2,284,823	\$ 3,758,518	\$ 6,043,341
勞健保費用	223,717	167,676	391,393
退休金費用	159,622	142,892	302,514
董事酬金	-	320,329	320,329
其他用人費用	120,067	79,265	199,332
	<u>\$ 2,788,229</u>	<u>\$ 4,468,680</u>	<u>\$ 7,256,909</u>

	106	年	度
	屬於營業成本者	屬於營業費用者	合 計
薪資費用	\$ 2,297,813	\$ 4,464,583	\$ 6,762,396
勞健保費用	226,950	169,827	396,777
退休金費用	172,563	151,053	323,616
董事酬金	-	369,615	369,615
其他用人費用	124,135	80,097	204,232
	<u>\$ 2,821,461</u>	<u>\$ 5,235,175</u>	<u>\$ 8,056,636</u>

1. 本公司民國 107 年及 106 年 12 月 31 日員工人數分別為 5,377 人及 5,450 人，其中未兼任員工之董事人數皆為 12 人。
2. 本公司當年度如有獲利，應提撥不得少於 2% 為員工酬勞及提撥不高於 2% 為董事酬勞，但本公司尚有累積虧損時，應預先保留彌補虧損數額。
3. 本公司民國 107 年度及 106 年度員工酬勞估列金額分別為 \$1,515,939

及\$1,472,369；董事酬勞估列金額分別為\$311,329及\$362,774，前述金額帳列薪資費用項目，係依各該年度之獲利狀況，以章程所定之成數為基礎估列。

民國107年度董事會決議實際配發員工酬勞及董事酬勞金額分別為\$1,515,939及\$311,329，其中員工酬勞將採現金之方式發放。

本公司經董事會決議之民國106年度員工酬勞及董事酬勞\$1,835,143與民國106年度財務報告認列之金額一致。本公司董事會通過之員工酬勞及董事酬勞相關資訊可至公開資訊觀測站查詢。

(二十六) 所得稅

1. 所得稅費用

(1) 所得稅費用組成部分：

	<u>107</u> <u>年</u> <u>度</u>	<u>106</u> <u>年</u> <u>度</u>
當期所得稅：		
當期所得產生之所得稅	\$ 315,565	\$ 47,165
未分配盈餘加徵之所得稅	423,415	60,922
以前年度所得稅低(高)估數	<u> 2,300</u>	<u>(9,843)</u>
當期所得稅總額	<u> 741,280</u>	<u> 98,244</u>
遞延所得稅：		
暫時性差異之原始產生及迴轉	128,117	178,581
稅率改變之影響	<u>(13,075)</u>	<u> -</u>
遞延所得稅總額	<u> 115,042</u>	<u> 178,581</u>
所得稅費用	<u>\$ 856,322</u>	<u>\$ 276,825</u>

(2) 與其他綜合損益相關之所得稅金額：

	<u>107</u> <u>年</u> <u>度</u>	<u>106</u> <u>年</u> <u>度</u>
確定福利計畫之再衡量數	(\$ 18,194)	(\$ 50,503)
透過其他綜合損益按公允價值變動之金融資產	(681)	3,320
稅率改變之影響	<u>(35,583)</u>	<u> -</u>
	<u>(\$ 54,458)</u>	<u>(\$ 47,183)</u>

2. 所得稅費用與會計利潤關係

	107 年 度	106 年 度
稅前淨利按法定稅率計算之所得稅	\$ 3,659,669	\$ 6,820,685
按法令規定不得認列項目影響數	(3,215,987)	(6,592,383)
五年免稅之所得影響數	-	(2,556)
以前年度所得稅低(高)估數	2,300	(9,843)
稅率改變之影響	(13,075)	
未分配盈餘加徵之所得稅	423,415	60,922
所得稅費用	<u>\$ 856,322</u>	<u>\$ 276,825</u>

3. 因暫時性差異而產生之各遞延所得稅資產或負債金額如下：

	107 年 度	認列於其		106 年 度
	1月1日	認列於損益	他綜合損益	12月31日
遞延所得稅資產				
暫時性差異				
呆帳超限數	\$ 1,367	\$ 81	\$ -	\$ 1,448
未實現存貨跌價 損失	78	94	-	172
退休金	633,657	4,750	53,777	692,184
資產減損	2,790	322	-	3,112
員工福利—未休 假獎金	57,524	1,220	-	58,744
職工福利	2,538	(1,664)	-	874
未實現損失	18,770	2,803	-	21,573
未實現金融資產 評價損失	-	17	-	17
	<u>\$ 716,724</u>	<u>\$ 7,623</u>	<u>\$ 53,777</u>	<u>\$ 778,124</u>
遞延所得稅負債				
暫時性差異				
未實現兌換利益	(\$ 265)	\$ 229	\$ -	(\$ 36)
折舊費用	(426,881)	(104,920)	-	(531,801)
租金收入	(13,848)	167	-	(13,681)
土地增值稅準備	(1,076,566)	-	-	(1,076,566)
國外投資收益	(295,532)	(18,141)	681	(312,992)
	<u>(\$ 1,813,092)</u>	<u>(\$ 122,665)</u>	<u>\$ 681</u>	<u>(\$ 1,935,076)</u>
	<u>(\$ 1,096,368)</u>	<u>(\$ 115,042)</u>	<u>\$ 54,458</u>	<u>(\$ 1,156,952)</u>

	106		年		度	
	1月1日	認列於損益	認列於其 他綜合損益	12月31日		
遞延所得稅資產						
暫時性差異						
呆帳超限數	\$ 1,996	(\$ 629)	\$ -	\$ 1,367		
未實現存貨跌價 損失	-	78	-	78		
退休金	682,726	(99,572)	50,503	633,657		
資產減損	736	2,054	-	2,790		
員工福利—未休 假獎金	43,350	14,174	-	57,524		
職工福利	5,324	(2,786)	-	2,538		
未實現損失	19,025	(255)	-	18,770		
投資損失	34,230	(34,230)	-	-		
	<u>\$ 787,387</u>	<u>(\$ 121,166)</u>	<u>\$ 50,503</u>	<u>\$ 716,724</u>		
遞延所得稅負債						
暫時性差異						
未實現兌換利益	(\$ 38)	(\$ 227)	\$ -	(\$ 265)		
折舊費用	(375,913)	(50,968)	-	(426,881)		
租金收入	(15,411)	1,563	-	(13,848)		
土地增值稅準備	(1,076,566)	-	-	(1,076,566)		
國外投資收益	(284,429)	(7,783)	(3,320)	(295,532)		
	<u>(\$ 1,752,357)</u>	<u>(\$ 57,415)</u>	<u>(\$ 3,320)</u>	<u>(\$ 1,813,092)</u>		
	<u>(\$ 964,970)</u>	<u>(\$ 178,581)</u>	<u>\$ 47,183</u>	<u>(\$ 1,096,368)</u>		

- 民國 107 年度及 106 年度因子公司所持有之透過其他綜合損益按公允價值衡量之金融資產，本公司相對認列其稅額影響於其他綜合損益之份額分別為\$681及(\$3,320)。
- 本公司針對若干海外子公司所認列之投資利益，按相關租稅法規及國際會計準則第 12 號之規定，估計將產生應課稅暫時性差異，由於本公司有能力控制該等暫時性差異之迴轉時點，且在公司整體營運布局、資金調度及再投入投資之規劃下，本公司評估該暫時性差異很有可能於可預見之未來不會迴轉，因此依國際會計準則第 12 號之規定，得不認列相關應課稅暫時性差異所產生之遞延所得稅負債，截至民國 107 年及 106 年 12 月 31 日止，相關未認列之暫時性差異金額分別為\$42,896,291及\$38,240,058，未認列為遞延所得稅負債金額分別為\$8,579,258及\$6,500,810。
- 本公司營利事業所得稅業經稅捐稽徵機關核定至民國 105 年度，且截至民國 108 年 3 月 27 日止，未有行政救濟之情事。

7. 台灣所得稅法修正案於民國 107 年 2 月 7 日公布生效，營利事業所得稅之稅率自 17%調增至 20%，此修正自民國 107 年度開始適用。本公司業已就此稅率變動評估相關之所得稅影響。

(二十七) 每股盈餘

	107	年	度
	<u>稅後金額</u>	<u>加權平均流通 在外股數(仟股)</u>	<u>每股盈餘 (新台幣元)</u>
<u>基本每股盈餘</u>			
歸屬於普通股股東之本期淨利	\$ 17,442,022	5,682,015	\$ 3.07
<u>稀釋每股盈餘</u>			
歸屬於普通股股東之本期淨利	\$ 17,442,022	5,682,015	
具稀釋作用之潛在普通股之影響			
員工酬勞	-	27,834	
歸屬於普通股股東之本期淨利 加潛在普通股之影響	<u>\$ 17,442,022</u>	<u>5,709,849</u>	<u>\$ 3.05</u>
	106	年	度
	<u>稅後金額</u>	<u>加權平均流通 在外股數(仟股)</u>	<u>每股盈餘 (新台幣元)</u>
<u>基本每股盈餘</u>			
歸屬於普通股股東之本期淨利	\$ 39,844,853	5,682,015	\$ 7.01
<u>稀釋每股盈餘</u>			
歸屬於普通股股東之本期淨利	\$ 39,844,853	5,682,015	
具稀釋作用之潛在普通股之影響			
員工酬勞	-	28,362	
歸屬於普通股股東之本期淨利 加潛在普通股之影響	<u>\$ 39,844,853</u>	<u>5,710,377</u>	<u>\$ 6.98</u>

(二十八) 營業租賃

1. 本公司以營業租賃將部分不動產、廠房及設備及投資性不動產出租，租賃期間約介於 1 至 18 年。另因不可取消合約之未來最低應收租賃給付總額如下：

	<u>107年12月31日</u>	<u>106年12月31日</u>
不超過1年	\$ 293,046	\$ 299,291
超過1年但不超過5年	658,664	695,734
超過5年	<u>33,106</u>	<u>166,029</u>
	<u>\$ 984,816</u>	<u>\$ 1,161,054</u>

2. 本公司以營業租賃承租土地及部分營運設備，租賃期間介於1至10年，部分租賃並附有於租賃期間屆滿之續租權，租金給付依合約約定支付，部分租賃係依當地物價指數變動支付額外租金。另因不可取消合約之未來最低租賃給付總額如下：

	<u>107年12月31日</u>	<u>106年12月31日</u>
不超過1年	\$ 84,182	\$ 105,223
超過1年但不超過5年	216,297	176,597
超過5年	<u>9,277</u>	<u>-</u>
	<u>\$ 309,756</u>	<u>\$ 281,820</u>

(二十九) 現金流量補充資訊

1. 僅有部分現金支付之投資活動：

	<u>107</u>	<u>年</u>	<u>度</u>	<u>106</u>	<u>年</u>	<u>度</u>
(1) 購置不動產、廠房及設備	\$		221,578	\$		552,231
加：期初應付設備款(表列「其他應付款」)			177,324			208,199
減：期末應付設備款(表列「其他應付款」)	(106,088)	(177,324)
利息資本化	(4,083)	(2,651)
購置不動產、廠房及設備現金支付數	<u>\$</u>		<u>288,731</u>	<u>\$</u>		<u>580,455</u>
(2) 取得採用權益法之投資—子公司價款	<u>\$</u>		<u>988,230</u>	<u>\$</u>		<u>2,725,881</u>
加：期初應付股權投資款(表列「其他應付款」)			2,151,204			-
減：期末應付股權投資款(表列「其他應付款」)			<u>-</u>	(<u>2,151,204</u>)
取得採用權益法之投資—子公司現金支付數	<u>\$</u>		<u>3,139,434</u>	<u>\$</u>		<u>574,677</u>

2. 不影響現金流量之投資活動：

	107 年 度	106 年 度
(1)不動產、廠房及設備轉列投資性不動產	\$ 36,570	\$ 79
(2)預付設備款轉列不動產、廠房及設備	\$ 1,167,398	\$ 993,120
(3)預付設備款轉列投資性不動產	\$ 2,707	\$ 757
(4)預付款項轉列不動產、廠房及設備	\$ 3,914	\$ 4,511
(5)其他非流動資產－其他轉列投資性不動產	\$ 185,439	\$ -

(三十) 來自籌資活動之負債之變動

	短期借款	應付短期票券	應付公司債(含一年內到期部分)
107年1月1日	\$ 204,933	\$ -	\$ 18,200,000
籌資現金流量之變動	(153,343)	2,049,141	6,250,000
107年12月31日	\$ 51,590	\$ 2,049,141	\$ 24,450,000

	長期借款(含一年內到期部分)	存入保證金(含一年內到期部分)	來自籌資活動之負債總額
107年1月1日	\$ 22,899,317	\$ 79,902	\$ 41,384,152
籌資現金流量之變動	5,300,579	(1,330)	13,445,047
107年12月31日	\$ 28,199,896	\$ 78,572	\$ 54,829,199

七、關係人交易

(一) 關係人之名稱與其關係

子公司請詳附註十三(二)轉投資事業相關資訊及十三(三)大陸投資資訊之說明。

(二) 與關係人間之重大交易事項

1. 銷貨

	107 年 度	106 年 度
商品銷售：		
— 統昶行銷股份有限公司	\$ 7,770,379	\$ 7,553,210
— 統昂企業股份有限公司	5,498,942	5,736,204
— 統一超商股份有限公司	4,015,879	3,870,562
— 捷盟行銷股份有限公司	3,002,551	3,217,720
— 子公司	7,950,571	7,786,848
— 關聯企業	3,239,704	3,239,168
	<u>\$ 31,478,026</u>	<u>\$ 31,403,712</u>

銷售予關係人中除統祥等屬特販行銷通路體系者約為銷售後 2 個月，觀展等屬兼營特販行銷通路及傳統行銷通路體系者約為銷售後 1 個月，統有等屬傳統行銷通路體系者約為銷售後 2 週，統一速邁係月結 30~60 天，統昂係每 10 日結算並於 28 天內匯款，統一超商係月結 35 天為收款條件外，其餘關係人約為銷售後 1 個月，一般客戶食品約為銷售後 2 週，畜、水產飼料約為銷售後 60~90 天，其他條件與對一般客戶銷貨條件相同。

2. 進貨

	107 年 度	106 年 度
商品購買：		
— 子公司	\$ 1,939,153	\$ 1,847,155
— 關聯企業	164,437	158,582
	<u>\$ 2,103,590</u>	<u>\$ 2,005,737</u>

自關係人進貨除大統益、統一實業、統清及越南統一係月結 30 天外，其餘關係人之進貨條件均與一般廠商相同，一般廠商付款期間為 1 個月。

3. 營業費用

	107 年 度	106 年 度
運費：		
— 子公司	\$ 564,931	\$ 492,353
— 關聯企業	126,148	123,271
	<u>\$ 691,079</u>	<u>\$ 615,624</u>
廣告費：		
— 子公司	\$ 870,505	\$ 806,578
— 關聯企業	1,011	2,677
	<u>\$ 871,516</u>	<u>\$ 809,255</u>

	<u>107 年 度</u>	<u>106 年 度</u>
其他費用：		
— 子公司	\$ 93,679	\$ 148,489
— 關聯企業	<u>9,357</u>	<u>6,769</u>
	<u>\$ 103,036</u>	<u>\$ 155,258</u>
<u>4. 租金收入</u>		
	<u>107 年 度</u>	<u>106 年 度</u>
— 子公司	\$ 109,611	\$ 102,545
— 關聯企業	<u>1,498</u>	<u>1,467</u>
	<u>\$ 111,109</u>	<u>\$ 104,012</u>
<u>5. 其他收入</u>		
	<u>107 年 度</u>	<u>106 年 度</u>
管理服務收入：		
— 子公司	\$ 581,474	\$ 629,419
— 關聯企業	<u>55,597</u>	<u>50,104</u>
	<u>\$ 637,071</u>	<u>\$ 679,523</u>
其 他：		
— 子公司	\$ 336,323	\$ 606,867
— 關聯企業	<u>6,514</u>	<u>16,465</u>
	<u>\$ 342,837</u>	<u>\$ 623,332</u>
<u>6. 應收帳款</u>		
	<u>107年12月31日</u>	<u>106年12月31日</u>
應收關係人款項：		
— 統昶行銷股份有限公司	\$ 922,235	\$ 847,842
— 統一超商股份有限公司	399,034	381,020
— 捷盟行銷股份有限公司	297,185	328,404
— 子公司	1,459,518	1,332,521
— 關聯企業	<u>397,440</u>	<u>369,911</u>
	<u>\$ 3,475,412</u>	<u>\$ 3,259,698</u>

7. 其他應收款

	<u>107年12月31日</u>	<u>106年12月31日</u>
其他應收關係人款項：		
— 統一超商股份有限公司	\$ 180,953	\$ 245,786
— 統一速邁自販股份有限公司	54,528	53,171
— 子公司	146,723	112,907
— 關聯企業	13,358	12,278
	<u>\$ 395,562</u>	<u>\$ 424,142</u>

8. 應付帳款

	<u>107年12月31日</u>	<u>106年12月31日</u>
應付關係人款項：		
— 子公司	\$ 149,285	\$ 109,023
— 關聯企業	15,198	10,481
	<u>\$ 164,483</u>	<u>\$ 119,504</u>

9. 其他應付款項

	<u>107年12月31日</u>	<u>106年12月31日</u>
其他應付關係人款項：		
— 子公司	\$ 535,951	\$ 478,566
— 關聯企業	70,016	72,604
	<u>\$ 605,967</u>	<u>\$ 551,170</u>

10. 財產交易

	<u>107 年 度</u>	<u>106 年 度</u>
購入不動產、廠房及設備：		
— 子公司	\$ 6,217	\$ 9,726

11. 關係人提供背書保證情形：請詳附註十三(一)2. 為他人背書保證之說明。

(三) 管理階層薪酬資訊

	<u>107 年 度</u>	<u>106 年 度</u>
薪資及其他短期員工福利	\$ 478,796	\$ 483,749
業務執行費用	16,076	15,606
董事酬勞及員工酬勞	321,825	376,172
	<u>\$ 816,697</u>	<u>\$ 875,527</u>

八、質押之資產

無此情事。

九、重大或有負債及未認列之合約承諾

- (一)截至民國 107 年及 106 年 12 月 31 日止，本公司已開狀而尚未押匯之信用狀款分別為\$395,419及\$220,938。
- (二)截至民國 107 年及 106 年 12 月 31 日止，本公司預付設備款已簽約採購尚未支付數分別為\$588,706及\$926,317。
- (三)本公司為他人背書保證情形，請詳附註十三(一)2.為他人背書保證之說明。
- (四)本公司之子公司統一超商(股)公司與美商南方公司於民國 89 年 7 月間簽訂永久性技術合作契約，本公司向美商南方公司承諾以下事項：
1. 本公司應確保統一超商將履行其對美商南方公司付款或其他合約中所規範之義務。
 2. 本公司未經美商南方公司事前書面同意，不得出售、讓渡、移轉、擔保、轉讓、贈送、抵押、典押或出讓統一超商股權或資產。
 3. 本公司應至少持有統一超商 40%之股權。
- (五)本公司分別於 103 年 9 月及 104 年 7 月間與日商三菱東京日聯銀行借款，契約期間自民國 103 年 9 月 9 日至 107 年 9 月 7 日及民國 104 年 7 月 14 日至民國 109 年 7 月 14 日止，並於授信存續期間向銀行承諾以下事項：
1. 本公司依經查核簽證之年度合併財務報表，流動比率不得低於 75%。
 2. 本公司依經查核簽證之年度合併財務報表，淨負債比率((負債總額－現金及約當現金)/有形淨值)不得高於 200%。
 3. 本公司依經查核簽證之年度合併財務報表，利息保障倍數((稅前淨利＋利息費用＋折舊＋攤銷)/利息費用)不得低於 2 倍。
 4. 本公司依經查核簽證之年度合併財務報表，有形淨值(股東權益－無形資產)不得低於新台幣九百億元。
- (六)本公司分別於 103 年 9 月及 104 年 7 月間與日商三菱東京日聯銀行借款，財團法人中華民國消費者文教基金會(以下簡稱「消基會」)因塑化劑事件為消費者之利益，於民國 101 年 3 月向板橋地方法院遞狀請求本公司給付損害賠償及懲罰性賠償金合計\$1,573,775。本案第一審於民國 102 年 10 月 17 日經臺灣新北地方法院判決，本公司應給付原告損害賠償\$88。第二審於民國 105 年 8 月 24 日經台灣高等法院判決，本公司應給付非財產上損害賠償及懲罰性賠償金\$685，本公司敗訴部分依法律規定不得上訴三審，故已判決確定，而消基會就其敗訴部分已聲明上訴，經最高法院於民國 107 年 7 月判決駁回消基會之上訴，故本案業已定讞。上述應給付損害及懲罰性賠償金合計\$773，另加計利息\$180及判決費用\$1共\$954，已於民國 107 年 9 月 5 日支付完畢。
- (七)營業租賃協議請詳附註六(二十八)營業租賃之說明。

十、重大之災害損失

無此情事。

十一、重大之期後事項

無此情事。

十二、其他

(一)資本管理

本公司之資本管理目標，係為維持適足資本以支應擴建及提升產能之需求，同時保障公司之繼續經營，並維持最佳資本結構以降低資金成本，以期為股東提供最大報酬。為維持或調整資本結構，本公司可能會採取調整支付予股東之股利金額、退還資本予股東、發行新股或出售資產以降低債務等管理策略。

(二)金融工具

1. 金融工具之種類

本公司金融工具之種類，請詳附註六及附註十二(四)各金融資產之說明。

2. 風險管理政策

(1) 本公司日常營運受多項財務風險之影響，包含市場風險(包括匯率風險、利率風險及價格風險)、信用風險及流動性風險。本公司整體風險管理政策著重於金融市場的不可預測事項，並尋求可降低對本公司財務狀況及財務績效之潛在不利影響。

(2) 風險管理工作由本公司財務部按照董事會核准之政策執行。本公司財務部透過與公司內各營運單位密切合作，以負責辨認、評估與規避財務風險。董事會對整體風險管理訂有書面原則，亦對特定範圍與事項提供書面政策，例如匯率風險、利率風險、信用風險、衍生與非衍生金融工具之使用，以及剩餘流動資金之投資。

3. 重大財務風險之性質及程度

(1) 市場風險

匯率風險

A. 本公司主要經營內銷市場，因此受不同貨幣所產生之匯率風險暴險程度有限，外銷銷貨主要為美元計價。相關匯率風險主要來自國外營運機構之淨投資。

B. 本公司管理階層已訂定政策，規定公司內各公司自主管理相對其功能性貨幣之匯率風險。公司內各公司得就其整體匯率風險採取必要避險措施，如遠期外匯合約等，惟因未符合避險會計之各項條件，故未採用避險會計。

C. 本公司持有若干國外營運機構投資，其淨資產承受外幣換算風險。

D. 本公司從事之業務涉及若干非功能性貨幣，故受匯率波動之影響，具重大匯率波動影響之外幣資產及負債資訊如下：

	107 年	12 月	31 日
	外幣(仟元)	匯 率	帳面金額
(外幣:功能性貨幣)			
<u>金融資產</u>			
<u>貨幣性項目</u>			
美元：新台幣	\$ 1,097	30.67	\$ 33,628
<u>採用權益法之投資</u>			
美元：新台幣	1,864,201	30.17	56,237,271
<u>金融負債</u>			
<u>貨幣性項目</u>			
美元：新台幣	1,677	30.77	51,601
	106 年	12 月	31 日
	外幣(仟元)	匯 率	帳面金額

(外幣:功能性貨幣)

金融資產

貨幣性項目

美元：新台幣 \$ 1,887 29.71 \$ 56,056

採用權益法之投資

美元：新台幣 1,787,750 29.13 52,081,573

金融負債

貨幣性項目

美元：新台幣 6,841 29.81 203,933

E. 本公司貨幣性項目因匯率波動具重大影響於民國 107 年度及 106 年度認列之全部兌換(損失)利益(含已實現及未實現)彙總金額分別為(\$16,039)及\$11,858。

F. 美元與新台幣間匯兌風險主要來自於以美元計價之現金及約當現金、應收帳款、其他應收款、採用權益法之投資、借款、應付帳款及其他應付款等，於換算時產生外幣兌換損失或利益。若持有新台幣兌換美元貶值或升值 1%，而其他所有因素維持不變之情況下，民國 107 年度及 106 年度淨利將分別增加或減少\$(144)及\$1,227。

價格風險

A. 本公司暴露於價格風險的權益工具，係所持有帳列於透過損益按公允價值衡量之金融資產、透過其他綜合損益按公允價值衡量之

金融資產，及備供出售之金融資產。為管理權益工具投資之價格風險，本公司將其投資組合分散，其分散之方式係根據本公司設定之限額進行。

- B. 本公司主要投資於國內公司發行之權益工具等，此等權益工具之價格會因該投資標的未來價值之不確定性而受影響。若該等權益工具價格上升或下跌 2%，而其他所有因素維持不變之情況下，對民國 107 年度及 106 年度之稅前淨利因來自透過損益按公允價值衡量之權益工具之利益或損失將分別增加或減少 \$1,579 及 \$-；對其他綜合損益因分類為備供出售之權益投資及透過其他綜合損益按公允價值衡量之權益投資之利益或損失分別增加或減少 \$5,000 及 \$96。

現金流量及公允價值利率風險

- A. 本公司之利率風險主要來自長、短期借款及公司債等融資工具。按浮動利率發行之借款使本公司承受現金流量利率風險，部分風險被按浮動利率持有之現金及約當現金抵銷。按固定利率發行之借款則使本公司承受公允價值利率風險。
- B. 於民國 107 年度及 106 年度，本公司按浮動利率計算之借款係以新台幣及美元計價。若借款利率增加或減少 0.1%，在所有其他因素維持不變之情況下，民國 107 年度及 106 年度之淨利將分別減少或增加 \$25,150 及 \$19,177，主要係因浮動利率借款導致利息費用變動。

(2) 信用風險

- A. 本公司之信用風險係因客戶或金融工具之交易對手無法履行合約義務而導致本公司財務損失之風險，主要來自交易對手無法清償按收款條件支付之應收帳款的合約現金流量。
- B. 本公司對於往來之銀行及金融機構，設定僅有信用卓越者，始可被接納為交易對象。依內部明定之授信政策，公司內各營運個體與每一新客戶於訂定付款及提出交貨之條款與條件前，須對其進行管理及信用風險分析。內部風險控管係透過考慮其財務狀況、過往經驗及其他因素，以評估客戶之信用品質，並定期監控信用額度之使用。
- C. 本公司判斷自原始認列後金融工具之信用風險是否有顯著增加之依據：
- (A) 當合約款項按約定之支付條款逾期超過一定天數，視為金融資產自原始認列後信用風險已顯著增加。
- (B) 具有任一外部評等機構於資產負債表日評比為投資等級者，視該金融資產為信用風險低。當設定獨立信評等級之投資標的調降二個級數時，本公司判斷該投資標的係屬信用風險已顯著增加。
- D. 本公司依信用風險之管理，當合約款項按約定之支付條款逾期超

過一定天數，視為已發生違約。

- E. 本公司按客戶評等、擔保品及貿易信用風險等之特性將對客戶之應收款項款分組，採用簡化作法以準備矩陣或損失率法為基礎估計預期信用損失，並納入對未來前瞻性的考量調整按特定期間歷史及現時資訊所建立之損失率，以估計應收款項的備抵損失。本公司採簡化作法之應收票據、應收帳款及其他應收款備抵損失變動表如下：

	<u>107 年 度</u>
1月1日餘額	\$ 25,732
預期信用減損利益	(400)
12月31日餘額	<u>\$ 25,332</u>

- F. 民國 106 年度之信用風險資訊，請詳附註十二(四)初次適用國際財務報導準則第 9 號之影響及民國 106 年度適用國際會計準則第 39 號之資訊之說明。

(3) 流動性風險

- A. 現金流量預測是由公司內各營運個體分別執行，並由公司財務部予以彙總。公司財務部監控公司流動資金需求之預測，確保其有足夠資金得以支應營運需要，並在任何時候維持足夠之未支用的借款承諾額度，以使公司不致違反相關之借款限額或條款，以確保公司具有充足之財務彈性。
- B. 公司財務部將剩餘資金投資於付息之活期存款、定期存款、貨幣市場存款及有價證券，其所選擇之工具具有適當之到期日或足夠流動性，以因應上述預測並提供充足之調度水位。於民國 107 年及 106 年 12 月 31 日，本公司之貨幣市場基金持有狀況，請詳附註六、各金融資產之說明，預期可即時產生現金流量以管理流動性風險。
- C. 下表係本公司之非衍生金融負債及以淨額或總額交割之衍生金融負債，按相關到期日予以分組，非衍生金融負債係依據資產負債表日至合約到期日之剩餘期間進行分析；衍生金融負債係依據資產負債表日至預期到期日之剩餘期間進行分析。下表所揭露之合約現金流量金額係未折現之金額。

107年12月31日	少於1年	1至2年內	2至5年內	5年後
非衍生金融負債：				
短期借款	\$ 51,590	\$ -	\$ -	\$ -
應付短期票券	2,049,141	-	-	-
應付票據	9,793	-	-	-
應付帳款(含關係人)	1,455,535	-	-	-
其他應付款(含關係人)	6,743,957	-	-	-
應付公司債(含一年內到期部份)(註)	5,387,440	1,617,150	12,785,550	5,745,395
長期借款(含一年內到期部份)(註)	56,281	26,114,425	2,100,000	-
存入保證金(含一年內到期部份)	19,323	6,959	15,933	36,357
衍生金融負債：				
遠期外匯合約	85	-	-	-
106年12月31日	少於1年	1至2年內	2至5年內	5年後
非衍生金融負債：				
短期借款	\$ 204,933	\$ -	\$ -	\$ -
應付票據	9,368	-	-	-
應付帳款(含關係人)	1,274,780	-	-	-
其他應付款(含關係人)	9,256,622	-	-	-
應付公司債(含一年內到期部份)(註)	3,744,840	5,300,190	8,121,660	1,848,060
長期借款(含一年內到期部份)(註)	1,056,641	19,427,000	2,514,425	-
存入保證金(含一年內到期部份)	-	29,243	14,193	36,466
衍生金融負債：				
遠期外匯合約	1,215	-	-	-

(註)含本金及應付利息。

(三)公允價值資訊

- 為衡量金融及非金融工具之公允價值所採用評價技術的各等級定義如下：
 - 第一等級：企業於衡量日可取得之相同資產或負債於活絡市場之報價(未經調整)。活絡市場係指有充分頻率及數量之資產或負債交易發生，以在持續基礎上提供定價資訊之市場。本公司投資之上市櫃股票投資及受益憑證的公允價值皆屬之。
 - 第二等級：資產或負債直接或間接之可觀察輸入值，但包括於第一等級之報價者除外。本公司投資之遠期外匯及受益憑證的公允價值均屬之。
 - 第三等級：資產或負債之不可觀察輸入值。本公司投資之無活絡市場之權益工具投資皆屬之。
- 以成本衡量之投資性不動產的公允價值資訊，請詳附註六(九)投資性不動產淨額之說明。
- 本公司非以公允價值衡量之金融工具包括現金及約當現金、應收票據、應收帳款(含關係人)、其他應收款(含關係人)、存出保證金、短期借款、應付短期票券、應付票據、應付帳款(含關係人)、其他應付款(含關係人)、一年或一營業週期內到期長期負債、應付公司債、長期借款及存入保證金的帳面金額係公允價值之合理近似值。
- 以公允價值衡量之金融工具，本公司依資產及負債之性質、特性及風險及公允價值等級之基礎分類，相關資訊如下：

107年12月31日	第一等級	第二等級	第三等級	合計
資產				
重覆性公允價值				
透過損益按公允價值衡量之金融資產				
權益證券	\$ -	\$ -	\$ 80,623	\$ 80,623
透過其他綜合損益按公允價值衡量之金融資產				
權益證券	-	-	250,000	250,000
	<u>\$ -</u>	<u>\$ -</u>	<u>\$ 330,623</u>	<u>\$ 330,623</u>
負債				
重覆性公允價值				
透過損益按公允價值衡量之金融負債				
遠期外匯合約	\$ -	\$ 85	\$ -	\$ 85

106 年 12 月 31 日	第一等級	第二等級	第三等級	合 計
資產				
重複性公允價值				
備供出售金融資產				
權益證券	\$ -	\$ -	\$ 6,150	\$ 6,150

5. 本公司用以衡量公允價值所使用之方法及假設說明如下：

(1) 本公司採用市場報價作為公允價輸入值(即第一等級)者，依工具之特性分列如下：

市場報價	上市(櫃)	
	公司股票	開放型基金
	收盤價	淨值

(2) 除上述有活絡市場之金融工具外，其餘金融工具之公允價值係以評價技術或參考交易對手報價取得。透過評價技術所取得之公允價值可參照其他實質上條件及特性相似之金融工具之現時公允價值、現金流量折現法或以其他評價技術，包括以個體資產負債表日可取得之市場資訊運用模型計算而得。

(3) 遠期外匯合約通常係根據目前之遠期匯率評價。

(4) 評價模型之產出係預估之概算值，而評價技術可能無法反映本公司持有金融工具及非金融工具之所有攸關因素。因此評價模型之預估價值會適當地根據額外之參數予以調整，例如模型風險或流動性風險等。根據本公司之公允價值評價模型管理政策及相關之控制程序，管理階層相信為允當表達個體資產負債表中金融工具及非金融工具之公允價值，評價調整係屬適當且必要。在評價過程中所使用之價格資訊及參數係經審慎評估，且適當地根據目前市場狀況調整。

(5) 本公司將信用風險評價調整納入金融工具及非金融工具公允價值計算考量，以分別反映交易對手信用風險及本公司信用品質。

6. 民國 107 年度及 106 年度無第一等級與第二等級間之任何移轉。

7. 民國 107 年度及 106 年度屬於第三等級金融工具之變動明細如下：

107 年度	權益證券
107年1月1日	\$ 6,150
追溯適用影響數	322,814
107年1月1日追溯適用後餘額	328,964
認列於當期損益之利益	1,659
107年12月31日	\$ 330,623
106 年度	權益證券
106年1月1日及12月31日	\$ 6,150

8. 本公司對於公允價值歸類於第三等級之評價流程係由財務企劃部等負責進行金融工具之獨立公允價值驗證，藉獨立來源資料使評價結果貼近市場狀態、確認資料來源係獨立、可靠、與其他資源一致以及代表可執行價格，並定期校準評價模型、進行回溯測試、更新評價模型所需輸入值及資料及其他任何必要之公允價值調整，以確保評價結果係屬合理。
9. 有關屬第三等級公允價值衡量項目所使用評價模型之重大不可觀察輸入值之量化資訊及重大不可觀察輸入值變動之敏感度分析說明如下：

		公允價值				
		107年12月31日	106年12月31日	評價技術	重大不可觀察輸入值	輸入值與公允價值關係
非衍生權益工具：						
非上市上櫃公司股票	\$	330,623	\$	6,150	淨資產價值法	不適用
						不適用

10. 本公司經審慎評估選擇採用之評價模型及評價參數，因此對公允價值衡量係屬合理，惟當使用不同之評價模型或評價參數可能導致評價之結果不同。針對分類為第三等級之金融資產及金融負債，若評價參數變動，則對本期損益或其他綜合損益之影響如下：

		107年12月31日							
		輸入值		變動		認列於損益		認列於其他綜合損益	
		輸入值	變動	有利變動	不利變動	有利變動	不利變動	有利變動	不利變動
金融資產									
權益工具	淨資產價值		—		不適用				不適用
		106年12月31日							
		輸入值		變動		認列於損益		認列於其他綜合損益	
		輸入值	變動	有利變動	不利變動	有利變動	不利變動	有利變動	不利變動
金融資產									
權益工具	淨資產價值		—		不適用				不適用

(四) 初次適用國際財務報導準則第9號之影響及民國106年度適用國際會計準則第39號之資訊

1. 民國106年度所採用之重大會計政策說明如下：

(1) 透過損益按公允價值衡量之金融資產

- A. 係指持有供交易之金融資產或原始認列時被指定為透過損益按公允價值衡量之金融資產。金融資產若在取得時主要係為短期內出售，則分類為持有供交易之金融資產。衍生工具除依避險會計被指定為避險項目外，均分類為持有供交易之金融資產。本公司於金融資產符合下列條件之一時，於原始認列時將其指定為透過損益按公允價值衡量：

- (A) 係混合(結合)合約；或
 - (B) 可消除或重大減少衡量或認列不一致；或
 - (C) 係依書面之風險管理或投資策略，以公允價值基礎管理並評估其績效之投資。
- B. 本公司對於符合交易慣例之透過損益按公允價值衡量之金融資產係採用交易日會計。
- C. 於原始認列時按公允價值衡量，相關交易成本則認列為當期損益。後續按公允價值衡量，其公允價值之變動認列於當期損益。

(2) 放款及應收款

係屬原始產生之放款及應收款，係在正常營業過程中就商品銷售或服務提供所產生之應收客戶款項。於原始認列時按公允價值衡量，後續採有效利息法按攤銷後成本扣除減損後之金額衡量。惟屬未付息之短期應收帳款，因折現影響不重大，後續以原始發票金額衡量。

(3) 備供出售金融資產

- A. 係指定為備供出售或未被分類為任何其他類別之非衍生金融資產。
- B. 本公司對於符合交易慣例之備供出售金融資產係採用交易日會計。
- C. 於原始認列時按其公允價值加計交易成本衡量，續後按公允價值衡量，其公允價值之變動認列於其他綜合損益。對於持有無活絡市場公開報價之權益工具投資，或與此種無活絡市場公開報價權益工具連結且須以交付該等權益工具交割之衍生工具，當其公允價值無法可靠衡量時，本公司將其列報為「以成本衡量之金融資產」。

(4) 金融資產減損

- A. 本公司於每一資產負債表日，評估是否已經存在減損之任何客觀證據，顯示某一或一組金融資產於原始認列後發生一項或多項事項(即「損失事項」)，且該損失事項對一金融資產或一組金融資產之估計未來現金流量具有能可靠估計之影響。
- B. 本公司用以決定是否存在減損損失之客觀證據的政策如下：
 - (A) 發行人或債務人之重大財務困難；
 - (B) 由於財務困難而使該金融資產之活絡市場消失；
 - (C) 可觀察到之資料顯示，一組金融資產之估計未來現金流量於該等資產原始認列後發生可衡量之減少，雖然該減少尚無法認定係屬該組中之某個別金融資產，該等資料包括該組金融

資產之債務人償付狀況之不利變化，或與該組金融資產中資產違約有關之全國性或區域性經濟情況；

(D)發行人所處營運之技術、市場、經濟或法令環境中所發生具不利影響之重大改變的資訊，且該證據顯示可能無法收回該權益投資之投資成本；或

(E)權益工具投資之公允價值大幅或持久性下跌至低於成本。

C. 本公司經評估當已存在減損之客觀證據，且已發生減損損失時，按以下各類別處理：

(A)以攤銷後成本衡量之金融資產

係以該資產帳面金額與估計未來現金流量按該金融資產原始有效利率折現之現值間之差額，認列減損損失於當期損益。當後續期間減損損失金額減少，且該減少能客觀地與認列減損後發生之事項相連結，則先前認列之減損損失在未認列減損情況下於迴轉日應有之攤銷後成本之限額內於當期損益迴轉。認列及迴轉減損損失之金額係藉由備抵帳戶調整資產之帳面金額。

(B)以成本衡量之金融資產

係以該資產帳面金額與估計未來現金流量按類似金融資產之現時市場報酬率折現之現值間之差額，認列減損損失於當期損益。此類減損損失續後不得迴轉。認列減損損失之金額係藉由備抵帳戶調整資產之帳面金額。

(C)備供出售金融資產

係以該資產之取得成本(減除任何已償付之本金及攤銷數)與現時公允價值間之差額，再減除該金融資產先前列入損益之減損損失，自其他綜合損益重分類至當期損益。屬債務工具投資者，當其公允價值於後續期間增加，且該增加能客觀地連結至減損損失認列後發生之事項，則該減損損失於當期損益迴轉。屬權益工具投資者，其已認列於損益之減損損失不得透過當期損益迴轉。認列及迴轉減損損失之金額係藉由備抵帳戶調整資產之帳面金額。

2. 金融資產帳面價值自民國 106 年 12 月 31 日依據 IAS 39 編製轉換至民國 107 年 1 月 1 日依據 IFRS 9 編製之調節說明如下：

(1)本公司將於 IAS 39 分類為「備供出售金融資產」\$6,150 及「以成本衡量之金融資產」\$322,814 之權益工具，依據 IFRS 9 規定分類，調增「透過損益按公允價值衡量之金融資產」\$78,964 及「透過其他綜合損益按公允價值衡量之金融資產」\$250,000，相對調增「保留盈餘」\$1,350 及調減「其他權益」\$1,350。

(2) 本公司依持股比例認列採用權益法之投資因其依據 IFRS9 分類規定調整受影響之金額，故於民國 107 年 1 月 1 日調增「採用權益法之投資」\$306,376，並相對調增「保留盈餘」\$365,649 及調減「其他權益」\$59,273。

3. 民國 106 年 12 月 31 日及民國 106 年度之重要會計項目之說明如下：

(1) 透過損益按公允價值衡量之金融負債

<u>項 目</u>	<u>106年12月31日</u>
流動項目：	
持有供交易之金融負債	
非避險之衍生金融工具	\$ 1,215

A. 本公司持有供交易之金融資產與負債於民國 106 年度認列之淨損失為 \$8,172 (表列「其他利益及損失」)。

B. 有關非避險之衍生金融負債之交易及合約資訊說明如下：

<u>衍生金融資產</u>	<u>106 年 12 月 31 日</u>	
	<u>名目本金(仟元)</u>	<u>契約期間</u>
流動項目：		
遠期外匯合約	USD 6,230仟元	106.11~107.5

本公司從事之遠期外匯交易，主要為規避營運活動因匯率變動產生之匯率風險，惟未適用避險會計。

C. 本公司投資債務工具之對象為信用品質良好，且部分投資標的具有公開信用評等資訊。

(2) 備供出售金融資產－非流動

	<u>106年12月31日</u>
非上市(櫃)公司股票	\$ 4,800
備供出售金融資產評價調整	1,350
	<u>\$ 6,150</u>

本公司於民國 106 年 12 月 31 日以備供出售金融資產未有提供質押之情形。

(3) 以成本衡量之金融資產－非流動

	<u>106年12月31日</u>
非上市櫃公司股票	\$ 529,028
減：累計減損	(206,214)
	<u>\$ 322,814</u>

A. 本公司持有之部分股票投資依據投資之意圖應分類為備供出售金融資產，惟因該等標的非於活絡市場公開交易，且無法取得足夠之類似公司產業資訊及被投資公司之相關財務資訊，因此無法

合理可靠衡量該等標的之公允價值，因此分類為「以成本衡量之金融資產」。

B. 民國 106 年度本公司之被投資公司－全球創業投資(股)公司等由於股權淨值發生減損，經本公司評估後予以認列減損損失 \$6,801(表列「其他利益及損失」)。

C. 本公司於民國 106 年 12 月 31 日以成本衡量之金融資產未有提供質押之情形。

5. 民國 106 年 12 月 31 日及民國 106 年度之信用風險資訊說明如下：

(1) 信用風險係本公司因客戶或金融工具之交易對手無法履行合約義務而產生財務損失之風險。本公司依內部明定之授信政策，公司內各營運個體於訂定付款及提出交貨之條款與條件前，須就其每一新客戶進行管理及信用風險分析。內部風險控管係透過考慮其財務狀況、過往經驗及其他因素，以評估客戶之信用品質。並定期監控信用額度之使用。主要信用風險來自現金及約當現金、衍生金融工具，及存放於銀行與金融機構之存款，亦有來自於批發和零售顧客之信用風險，並包括尚未收現之應收帳款及已承諾之交易。對銀行及金融機構而言，本公司往來對向係信用卓著之金融機構，且本公司亦與多家金融機構往來以分散風險。

(2) 本公司民國 106 年度並無超出信用限額之情事，且管理階層不預期會受交易對手之不履約而產生任何重大損失。

(3) 本公司於民國 106 年 12 月 31 日之應收帳款無重大已逾期但未減損之情事。

(4) 已減損金融資產(表列「應收票據淨額」及「應收帳款淨額」)之變動分析：

	106 年 度		
	個別評估之 減損損失	群組評估之 減損損失	合 計
1月1日餘額	\$ 12,285	\$ 12,787	\$ 25,072
提列(迴轉)之減損損失淨額	5,824	(5,164)	660
12月31日餘額	\$ 18,109	\$ 7,623	\$ 25,732

(5) 本公司未逾期且未減損之應收帳款均符合依據交易對手之產業特性、營業規模及獲利狀況所訂定之授信標準。

(五) 初次適用國際財務報導準則第 15 號之影響及民國 106 年度適用國際會計準則第 11 號與國際會計準則第 18 號之資訊

1. 民國 106 年度所採用之收入認列重大會計政策說明如下：

銷貨收入

本公司製造並銷售各種飲料、食品、飼料、醬品、油脂及藥品等產品。收入係正常營業活動中對公司外顧客銷售商品已收或應收對價之公允價值，以扣除營業稅、銷貨退回、數量折扣及折讓之淨額表達。商品銷售於商品交付予買方、銷貨金額能可靠衡量且未來經濟效益很有可能流入企業時認列收入。當與所有權相關之重大風險與報酬已移轉予顧客，本公司對商品既不持續參與管理亦未維持有效控制且顧客根據銷售合約接受商品，或有客觀證據顯示所有接受條款均已符合時，商品交付方屬發生。

2. 本公司於 106 年度適用前述會計政策所認列之收入如下：

	106 年 度
銷貨收入	\$ 40,124,113
減：銷貨退回	(17,446)
銷貨折讓	(1,943,534)
其他營業收入	<u>1,119,944</u>
	<u>\$ 39,283,077</u>

3. 本公司若於 107 年度繼續適用上述會計政策，對本期資產負債表及綜合損益表未有重大影響。

十三、附註揭露資訊

依規定僅揭露民國 107 年度之資訊。

(一) 重大交易事項相關資訊

1. 資金貸與他人：請詳附表一。
2. 為他人背書保證：請詳附表二。
3. 期末持有有價證券情形（不包含投資子公司、關聯企業及合資控制部分）：請詳附表三。
4. 累積買進或賣出同一有價證券之金額達新台幣三億元或實收資本額百分之二十以上：請詳附表四。
5. 取得不動產之金額達新台幣三億元或實收資本額百分之二十以上：無此情事。
6. 處分不動產之金額達新台幣三億元或實收資本額百分之二十以上：請詳附表五。
7. 與關係人進、銷貨之金額達新台幣一億元或實收資本額百分之二十以上：請詳附表六。
8. 應收關係人款項達新台幣一億元或實收資本額百分之二十以上：請詳附表七。
9. 從事衍生工具交易：請詳附註六(四)透過損益按公允價值衡量之金融

負債－流動之說明及附表八。

10. 母公司與子公司及各子公司間之業務關係及重要交易往來情形及金額：請詳附表九。

(二) 轉投資事業相關資訊

被投資公司名稱、所在地區等相關資訊（不包含大陸被投資公司）：請詳附表十。

(三) 大陸投資資訊

1. 基本資料：請詳附表十一。

2. 直接或間接經由第三地區事業與轉投資大陸之被投資公司所發生之重大交易事項：無此情事。

十四、部門資訊

不適用。

統一企業股份有限公司
現金及約當現金明細表
民國 107 年 12 月 31 日

單位：新台幣仟元

項	目	摘	要	金	額
現金：					
	庫存現金			\$	1,052
	支票存款				6,289
	活期存款—新台幣				44,495
	—外幣	USD	639仟元，匯率30.67		19,607
					71,443
約當現金：					
	附買回票券				19,990
				\$	91,433

(以下空白)

統一企業股份有限公司
應收帳款淨額明細表
民國 107 年 12 月 31 日

單位：新台幣仟元

客 戶 名 稱	摘 要	金 額	備 註
會統企業(股)公司	應收客帳	\$ 263,418	—
聯華食品工業(股)公司	"	32,595	—
全家便利商店(股)公司	"	21,619	—
源友企業(股)公司	"	18,420	—
來來超商(股)公司	"	12,944	—
其他(零星未超過2%)	"	<u>391,037</u>	—
		740,033	
減：備抵損失		(<u>13,711</u>)	
		<u>\$ 726,322</u>	

(以下空白)

統一企業股份有限公司
應收帳款－關係人淨額明細表
民國 107 年 12 月 31 日

單位：新台幣仟元

<u>客</u> <u>戶</u> <u>名</u> <u>稱</u>	<u>摘</u> <u>要</u>	<u>金</u> <u>額</u>	<u>備</u> <u>註</u>
統昶行銷(股)公司	應收客帳	\$ 922,235	—
統一超商(股)公司	"	399,034	—
統昂企業(股)公司	"	313,731	—
捷盟行銷(股)公司	"	297,185	—
統舜企業(股)公司	"	216,249	—
統祥(股)公司	"	192,522	—
其他(零星未超過5%)	"	<u>1,134,456</u>	—
		<u>\$ 3,475,412</u>	

(以下空白)

統一企業股份有限公司
存貨明細表
民國 107 年 12 月 31 日

單位：新台幣仟元

項	目 摘	要	金	額	備	註	
			成	本	淨變現價值		
商 品	—		\$ 143,757		\$ 165,405		註
原 料	—		820,287		818,873		註
在途原料	—		376,097		376,096		註
物 料	—		73,476		73,469		註
在 製 品	—		186,441		183,071		註
製 成 品	—		318,525		401,493		註
副 產 品	—		<u>507</u>		<u>643</u>		註
			1,919,090		<u>\$ 2,019,050</u>		
減：備抵存貨跌價損失			(<u>861</u>)				
			<u>\$ 1,918,229</u>				

(註)淨變現價值之決定方式，請詳附註四(十二)存貨之說明。

統一企業股份有限公司
採用權益法之投資變動明細表
民國107年1月1日至12月31日

單位：新台幣千元
提供擔

公司名稱	期初 稱股數(仟股)	餘	額本 額股數(仟股)	增	期 額本 額股數(仟股)	減	少	額 額股數(仟股)	期 額 額股數(仟股)	末 持 持股比率	或 價 額單 價(元)	股 權 淨	值 保或質 押情形	備 註
Cayman President Holdings Ltd.	406,136	\$ 49,537,752	-	\$ 4,027,389	-	\$ -	-	406,136	100.00%	\$ 135.03	\$ 54,841,144	無	-	
凱友投資(股)公司	127,009	14,498,080	1,006,811	-	1,136,453	-	1,133,820	113,361,627	11.84	11.84	13,419,994	"	-	
President International Trade and Investment Corp.	11	1,437,224	-	35,531	-	-	11	1,472,755	113,869.38	"	1,218,402	"	-	
南聯國際貿易(股)公司	99,999	1,530,703	-	69,344	-	-	99,999	1,600,047	17.89	17.89	1,789,245	"	-	
President Global Corp.	500	1,106,597	-	92,778	-	-	500	1,199,375	2,398.75	2,398.75	1,199,375	"	-	
凱南投資(股)公司	213,500	973,376	-	85,404	-	-	213,500	1,058,780	4.96	4.96	1,058,960	"	-	
統上開發建設(股)公司	34,020	399,668	-	-	71,793	-	34,020	327,875	13.85	13.85	471,225	"	-	
統一數網(股)公司	6,500	563,662	-	66,853	-	-	6,500	630,515	96.97	96.97	630,291	"	-	
統義玻璃工業(股)公司	36,000	149,951	-	9,788	-	-	36,000	159,739	3.81	3.81	137,131	"	-	
統一夢公園生活事業(股)公司	6,100	126,571	-	-	21,279	-	6,100	105,292	17.26	17.26	105,292	"	-	
統一遠邁自販(股)公司	15,000	131,272	-	47,968	-	-	15,000	179,240	12.63	12.63	189,467	"	-	
統健實業(股)公司	11,999	142,179	-	-	7,064	-	11,999	135,115	7.41	7.41	88,870	"	-	
統合開發(股)公司	127,827	842,633	-	-	55,196	-	127,827	787,437	5.76	5.76	735,796	"	-	
統一國際開發(股)公司	917,734	10,018,164	-	-	116,924	-	917,734	9,901,240	10.73	10.73	9,848,479	"	-	
德記洋行(股)公司	60,735	578,514	-	22,387	-	-	60,735	600,901	9.35	9.35	567,873	"	-	
統樂開發事業(股)公司	98,885	(註1)	98,823	988,230	98,823	285,296	98,885	702,934	7.11	7.11	702,934	"	-	
統一東京(股)公司	29,987	436,642	-	-	10,260	-	29,987	426,382	11.20	11.20	335,902	"	-	
統清(股)公司	6,120	168,781	-	8,406	-	-	6,120	177,187	29.14	29.14	178,322	"	-	
統奕包裝(股)公司	31,768	581,837	-	9,421	-	-	31,768	591,258	17.32	17.32	550,193	"	-	
統萬(股)公司	6,000	157,292	-	-	1,777	-	6,000	155,515	26.64	26.64	159,824	"	-	
統一實業(股)公司	719,357	8,375,057	-	43,740	-	-	719,357	8,418,797	12.15	12.15	8,740,193	"	-	
統一超商(股)公司	471,997	21,655,545	-	-	6,932,672	-	471,997	14,722,873	311.00	311.00	146,790,890	"	-	

統一企業股份有限公司
採用權益法之投資變動明細表(續)
民國107年1月1日至12月31日

單位：新台幣千元
提供擔

公司名	初 期	除 初 期	增 加 期	減 少 期	額 股 數 (仟 股)	額 股 數 (仟 股)	額 單 價 (元)	總 額 單 價 (元)	淨 值	或 質 押 價 值	備 註
統正開發(股)公司	405,000	\$ 3,797,528	-	\$ 64,022	-	405,000	\$ 9.53	\$ 3,861,550	\$ 3,861,550	"	-
悠旅生活事業(股)公司	14,255	3,872,856	-	-	350,139	14,255	31.56	3,522,717	449,890	"	(註2)
大統益(股)公司	61,594	1,943,655	-	42,184	-	61,594	98.00	1,985,839	6,036,232	"	-
台灣神隆(股)公司	299,970	5,717,673	-	46,208	-	299,970	24.15	5,763,881	7,244,243	"	-
維力食品工業(股)公司	6,660	1,339,921	-	37,213	-	6,660	69.17	1,377,134	460,702	"	-
光泉牧場(股)公司	31,253	1,791,874	-	256,266	-	31,253	65.63	2,048,140	2,051,144	"	-
統一開發(股)公司	108,000	1,126,160	-	4,696	-	108,000	10.47	1,130,856	1,130,856	"	-
統一中華(股)公司	12,000	227,500	-	15,134	-	12,000	20.22	242,634	242,634	"	-
統一綜合證券(股)公司	393,587	7,196,590	-	73,693	-	393,587	11.50	7,270,283	4,526,245	"	-
家福(股)公司	137,512	2,397,844	-	386,551	-	137,512	19.88	2,734,395	2,734,395	"	-
統一速達(股)公司	29,570	405,176	-	22,928	-	29,570	14.49	428,104	428,470	"	-
統昶行銷(股)公司	7,868	201,577	-	9,462	-	7,868	26.82	211,039	211,039	"	-
捷盟行銷(股)公司	5,144	149,231	-	-	16,556	5,144	25.79	132,675	132,675	"	-
統一精工(股)公司	13,046	159,248	-	2,909	-	13,046	12.43	162,157	162,157	"	(註3)
萬通票券金融(股)公司	78,209	1,337,483	-	13,189	-	78,209	17.27	1,350,672	1,350,672	"	(註3)
太子建設開發(股)公司	162,743	2,392,263	-	1,238	-	162,743	10.20	2,393,501	1,659,981	"	(註3)
統一生機開發(股)公司等	-	98,692	-	2,328	-	-	-	94,846	83,576	"	(註3)
減：累計減損	5,193,595	147,566,771	1,105,634	\$ 6,435,260	98,823	\$ 9,011,583	-	144,990,448	\$ 276,526,263		
		(133,165)						(133,165)			
		\$ 147,433,606						\$ 144,857,283			

(註1)採用權益法投資餘額沖減至零後，負數餘額轉列「其他非流動負債－其他」。

(註2)原名「統一星巴克股份有限公司」。

(註3)本公司對該等公司持股雖未達20%以上，但因對該等公司具有重大影響力，故採用權益法評價。

統一企業股份有限公司
不動產、廠房及設備—成本變動明細表
民國 107 年 1 月 1 日至 12 月 31 日

單位：新台幣仟元

請詳附註六(七)不動產、廠房及設備之說明。

(以下空白)

統一企業股份有限公司
不動產、廠房及設備—累計折舊變動明細表
民國 107 年 1 月 1 日至 12 月 31 日

單位：新台幣仟元

請詳附註六(七)不動產、廠房及設備之說明，其折舊方法及耐用年限則請詳附註四(十四)

不動產、廠房及設備之說明。

(以下空白)

統一企業股份有限公司
投資性不動產－成本變動明細表
民國 107 年 1 月 1 日至 12 月 31 日

單位：新台幣仟元

請詳附註六(八)投資性不動產淨額之說明。

(以下空白)

統一企業股份有限公司
投資性不動產－累計折舊變動明細表
民國 107 年 1 月 1 日至 12 月 31 日

單位：新台幣仟元

請詳附註六(八)投資性不動產淨額之說明，其折舊方法及耐用年限則請詳四(十六)投資性不動產之說明。

(以下空白)

統一企業股份有限公司
遞延所得稅資產變動明細表
民國 107 年 1 月 1 日至 12 月 31 日

單位：新台幣仟元

請詳附註六(二十六)所得稅之說明。

(以下空白)

統一企業股份有限公司

應付短期票券明細表

民國 107 年 12 月 31 日

單位：新台幣千元

項 目	保證或承兌 機 構	契約期限	利率區間	金 額			備 註
				發行金額	短期票券折價	帳面金額	
應付商業本票	聯邦商業銀行	107.10.14~108.10.13	0.83%	\$ 1,350,000	(\$ 608)	\$ 1,349,392	—
”	台新國際商業銀行	107.6.20~108.3.9	0.82%	700,000	(251)	699,749	—
				<u>\$ 2,050,000</u>	<u>(\$ 859)</u>	<u>\$ 2,049,141</u>	

(以下空白)

統一企業股份有限公司
應付帳款明細表
民國 107 年 12 月 31 日

單位：新台幣仟元

<u>供 應 商 名 稱</u>	<u>摘 要</u>	<u>金 額</u>	<u>備 註</u>
宏全國際(股)公司	應付客帳	\$ 134,879	—
源友企業(股)公司	”	122,887	—
台灣唯綠包裝(股)公司	”	82,200	—
其他(零星未超過2%)	”	<u>951,086</u>	—
		<u>\$ 1,291,052</u>	

(以下空白)

統一企業股份有限公司
其他應付款明細表
民國 107 年 12 月 31 日

單位：新台幣仟元

請詳附註六(十二)其他應付款之說明。

(以下空白)

統一企業股份有限公司
一年或一營業週期內到期長期負債明細表
民國 107 年 12 月 31 日

單位：新台幣仟元

<u>債權人/債券名稱</u>	<u>摘</u>	<u>要</u>	<u>利</u>	<u>率</u>	<u>金</u>	<u>額</u>	<u>抵</u>	<u>押</u>	<u>或</u>	<u>擔</u>	<u>保</u>
101年第二次無擔保公司債	(註)		1.39%		\$	900,000					無
103年第一次無擔保公司債	(註)		1.39%			3,600,000					"
103年第二次無擔保公司債	(註)		1.29%			600,000					"
						<u>\$ 5,100,000</u>					

(註) 請詳附註六(十三)應付公司債之說明。

(以下空白)

統一企業股份有限公司
應付公司債明細表
民國107年12月31日

單位：新台幣千元

債 券 名 稱	受 託 人	發 行 日 期	付 息 日 期	利 率	發 行 總 額	已 償 還 金 額	未 償 還 金 額	償 還 辦 法	抵 押 或 擔 保
		(註)	(註)	(註)	\$	\$	\$	(註)	
101年第二次無擔保普通公司債	台北富邦商業銀行	101.10.29	"	"	3,600,000	2,700,000	900,000	"	無
103年第一次無擔保普通公司債	台北富邦商業銀行	103.2.18	"	"	3,600,000	-	3,600,000	"	"
103年第二次無擔保普通公司債	台北富邦商業銀行	103.6.23	"	"	5,800,000	600,000	5,200,000	"	"
106年第一次無擔保普通公司債	台北富邦商業銀行	106.5.22	"	"	5,000,000	-	5,000,000	"	"
107年第一次無擔保普通公司債	台北富邦商業銀行	107.5.16	"	"	7,500,000	-	7,500,000	"	"
107年第二次無擔保普通公司債	台北富邦商業銀行	107.11.12	"	"	2,250,000	-	2,250,000	"	"
							24,450,000		
							(5,100,000)		
							\$ 19,350,000		

減：一年內到期部分

(註)請詳附註六(十三)應付公司債之說明。

統一企業股份有限公司
長期借款明細表
民國107年12月31日

單位：新台幣千元

貸 款 銀 行 名 稱	性 質	契 約 期 間	利 率	額 度	金 額	抵 押 或 擔 保	備 註
中國銀行	信用借款	民國107.07.04~109.07.04	0.83%	\$ 5,000,000	\$ 2,050,000	無	在契約期間於額度內循環動用，到期一次償付。
三菱日聯銀行	"	民國107.07.20~109.04.07	0.80%	1,000,000	1,000,000	"	"
"	"	民國104.07.14~109.07.14	1.35%	2,000,000	2,000,000	"	"
日商瑞穗銀行	"	民國107.07.15~109.07.15	0.88%	USD 200,000 仟元	6,000,000	"	"
法國巴黎銀行	"	民國107.03.14~109.03.14	0.71%	USD 80,000 仟元	1,400,000	"	"
渣打國際商業銀行	"	民國107.07.31~109.07.31	0.60%	USD 35,000 仟元	1,000,000	"	"
三井住友銀行	"	民國107.10.26~109.10.26	0.69%	4,000,000	3,250,000	"	"
"	"	民國107.10.26~109.10.26	0.68%	4,000,000	750,000	"	"
西班牙對外銀行	"	民國107.03.31~109.03.31	0.65%	USD 80,000 仟元	2,400,000	"	"
中國建設銀行	"	民國107.04.26~109.04.26	0.70%	USD 100,000 仟元	2,900,000	"	"
永豐商業銀行	"	民國107.06.30~109.06.30	0.70%	1,000,000	1,000,000	"	"
滙豐(台灣)商業銀行	"	民國107.10.12~109.10.12	0.70%	USD 65,000 仟元	1,850,000	"	"
泰國盤谷銀行	"	民國107.11.01~110.10.31	0.82%	500,000	500,000	"	"
中華票券金融(股)公司	循環性貨幣發行工具	民國107.06.21~110.06.20	0.90%	500,000	500,000	"	"
大慶票券金融(股)公司	"	民國106.11.24~109.11.24	0.90%	500,000	500,000	"	"
大中票券金融(股)公司	"	民國107.05.21~110.05.20	0.90%	600,000	600,000	"	"
台灣票券金融(股)公司	"	民國107.02.23~110.02.22	0.90%	500,000	500,000	"	"
					28,200,000		
					(104)		
					\$ 28,199,896		

減：未攤銷折價

統一企業股份有限公司
遞延所得稅負債變動明細表
民國 107 年 1 月 1 日至 12 月 31 日

單位：新台幣仟元

請詳附註六(二十六)所得稅之說明。

(以下空白)

統一企業股份有限公司
淨確定福利負債－非流動變動明細表
民國 107 年 1 月 1 日至 107 年 12 月 31 日

單位：新台幣仟元

<u>項</u>	<u>目</u>	<u>金</u>	<u>額</u>	<u>備</u>	<u>註</u>
期初餘額		\$	3,727,398	—	
淨退休金成本			154,374	—	
本期提撥及支付數		(511,822)	—	
確定福利計畫之再衡量數			<u>90,971</u>	—	
		\$	<u>3,460,921</u>		

(以下空白)

統一企業股份有限公司
營業收入明細表
民國 107 年 1 月 1 日至 12 月 31 日

單位：新台幣仟元

項 目	金 額	備 註
	小 計	合 計
銷貨收入：		
乳品部	\$ 13,005,713	—
茶飲部	6,957,261	—
食品部	4,832,765	—
其他(零星未超過10%)	14,948,368	—
減：銷貨退回		(11,077)
銷貨折讓		(1,969,402)
銷貨收入淨額		37,763,628
其他營業收入		1,176,710
		\$ 38,940,338

(以下空白)

統一企業股份有限公司
營業成本明細表
民國 107 年 1 月 1 日至 12 月 31 日

單位：新台幣仟元

項	目	金 額
期初商品		\$ 122,104
加：本期購入		5,540,794
減：盤損		(2)
廢損及內部領用等		(22,732)
期末商品		(143,757)
進銷成本		<u>5,496,407</u>
期初原料及在途原料		1,218,774
加：本期進料		12,339,813
加工轉入等		635,839
減：廢損、原料出售及內部領用等		(739,591)
期末原料及在途原料		(1,196,384)
耗用原料		<u>12,258,451</u>
期初物料		73,214
加：本期進料		3,455,962
盤盈		1
減：廢損、物料出售及內部領用等		(12,859)
期末物料		(73,476)
耗用物料		<u>3,442,842</u>
直接人工		2,010,154
製造費用		3,622,736
減：停工損失及內部沖轉等		(60,084)
製造成本		21,274,099
期初在製品		215,021
加：本期購入		95,152
減：廢損、在製品出售及內部領用等		(65,599)
期末在製品		(186,441)
製成品成本		<u>21,332,232</u>

統一企業股份有限公司
營業成本明細表(續)
民國 107 年 1 月 1 日至 12 月 31 日

單位：新台幣仟元

項	目	金	額
期初製成品等		\$	247,061
減：盤損		(24)
廢損及內部領用等		(588,794)
期末製成品等		(<u>319,032)</u>
產銷成本			<u>20,671,443</u>
已出售存貨成本			26,167,850
存貨跌價損失			400
存貨盤損			25
停工損失			62,239
存貨報廢損失			7,859
出售下腳及廢料收入		(<u>11,234)</u>
銷貨成本			26,227,139
其他營業成本			<u>822,153</u>
營業成本		\$	<u><u>27,049,292</u></u>

統一企業股份有限公司
製造費用明細表
民國 107 年 1 月 1 日至 12 月 31 日

單位：新台幣仟元

項	目	摘	要	金	額	備	註
折	舊		—	\$	1,024,781	—	
水	電	費	—		737,149	—	
薪	資	津	貼	—	607,260	—	
修	繕	費	—		416,432	—	
環	保	費	—		85,213	—	
保	險	費	—		71,312	—	
其	他	費	用(零星未超過2%)	—	680,589	—	
				\$	<u>3,622,736</u>		

(以下空白)

統一企業股份有限公司
推銷費用明細表
民國 107 年 1 月 1 日至 12 月 31 日

單位：新台幣仟元

項	目	摘	要	金	額	備	註
廣	告	費	—	\$	1,501,657	—	—
運		費	—		1,461,389	—	—
薪	資	津	貼	—	1,041,119	—	—
稅		捐	—		560,861	—	—
租		金	—		132,380	—	—
委	外	服	務	費	151,166	—	—
其	他	費	用(零星未超過2%)	—	686,110	—	—
				\$	<u>5,534,682</u>		

(以下空白)

統一企業股份有限公司
管理費用明細表
民國 107 年 1 月 1 日至 12 月 31 日

單位：新台幣仟元

項	目	摘	要	金	額	備	註
薪	資	津	貼	—	\$ 2,934,125	—	—
折	舊	費		—	128,999	—	—
保	險	費		—	118,908	—	—
廣	告	費		—	96,093	—	—
其	他	費	用(零星未超過2%)	—	330,969	—	—
					\$ 3,609,094		

(以下空白)

統一企業股份有限公司
研究發展費用明細表
民國 107 年 1 月 1 日至 12 月 31 日

單位：新台幣仟元

<u>項</u>	<u>目</u>	<u>摘</u>	<u>要</u>	<u>金</u>	<u>額</u>	<u>備</u>	<u>註</u>
薪 資 支 出			—	\$	246,495	—	
試 驗 費			—		57,235	—	
其 他 費 用(零星未超過5%)			—		<u>153,614</u>	—	
				\$	<u><u>457,344</u></u>		

(以下空白)

統一企業股份有限公司
其他收入明細表
民國 107 年 1 月 1 日至 12 月 31 日

單位：新台幣仟元

請詳附註六(二十一)其他收入之說明。

(以下空白)

統一企業股份有限公司
其他利益及損失明細表
民國 107 年 1 月 1 日至 12 月 31 日

單位：新台幣仟元

請詳附註六(二十二)其他利益及損失之說明。

(以下空白)

統一企業股份有限公司
財務成本明細表
民國 107 年 1 月 1 日至 12 月 31 日

單位：新台幣仟元

請詳附註六(二十三)財務成本之說明。

(以下空白)

統一企業股份有限公司
本期發生之員工福利、折舊、折耗及攤銷費用功能別彙總明細表
民國 107 年 1 月 1 日至 12 月 31 日

單位：新台幣仟元

請詳附註六(二十四)費用性質之額外資訊及附註六(二十五)員工福利費用之說明。

(以下空白)



會計師查核報告

(108)財審報字第 18004857 號

統一企業股份有限公司 公鑒：

查核意見

統一企業股份有限公司及子公司（以下簡稱「統一集團」）民國 107 年及 106 年 12 月 31 日之合併資產負債表，暨民國 107 年及 106 年 1 月 1 日至 12 月 31 日之合併綜合損益表、合併權益變動表、合併現金流量表，以及合併財務報表附註（包括重大會計政策彙總），業經本會計師查核竣事。

依本會計師之意見，基於本會計師之查核結果及其他會計師之查核報告（請參閱其他事項段），上開合併財務報表在所有重大方面係依照「證券發行人財務報告編製準則」暨金融監督管理委員會認可之國際財務報導準則、國際會計準則、解釋及解釋公告編製，足以允當表達統一集團民國 107 年及 106 年 12 月 31 日之合併財務狀況，暨民國 107 年及 106 年 1 月 1 日至 12 月 31 日之合併財務績效及合併現金流量。

查核意見之基礎

本會計師係依照「會計師查核簽證財務報表規則」及中華民國一般公認審計準則執行查核工作。本會計師於該等準則下之責任將於會計師查核合併財務報表之責任段進一步說明。本會計師所隸屬事務所受獨立性規範之人員已依中華民國會計師職業道德規範，與統一集團保持超然獨立，並履行該規範之其他責任。基於本會計師之查核結果及其他會計師之查核報告，本會計師相信已取得足夠及適切之查核證據，以作為表示查核意見之基礎。

關鍵查核事項

關鍵查核事項係指依本會計師之專業判斷，對統一集團民國 107 年度合併財務報表之查核最為重要之事項。該等事項已於查核合併財務報表整體及形成查核意見之過程中予以因應，本會計師並不對該等事項單獨表示意見。

統一集團民國 107 年度合併財務報表之關鍵查核事項如下：

主題 1：營業收入—大陸地區之商品銷售

事項說明

有關營業收入之會計政策請詳合併財務報表附註四(三十四)，營業收入認列之會計項目說明請詳合併財務報表附註六(二十三)。

統一集團於中國大陸地區之直接銷售客戶與經銷商為數眾多且分散於不同地域，針對距離較遠之客戶及經銷商，商品銷售之運輸與交付所需時間較長，因涉及銷售商品所有權風險及報酬移轉時點之複雜度，因此本會計師將中國大陸地區之商品銷售營業收入列為本年度查核最為重要事項之一。

因應之主要查核程序

本會計師對上開關鍵查核事項所敘明之特定層面已執行之因應程序彙列如下：

1. 執行必要程序以瞭解、評估並驗證商品銷售交易之內部控制，同時，針對資訊系統之一般控制環境進行了解與測試，並測試與商品銷售及收入認列有關之資訊系統，及其相關之系統自動控制。
2. 採用抽樣測試之方法，對不同地區及不同顧客之收入認列會計記錄進行測試，包含針對相關收入認列佐證資料如顧客訂單、出貨單及顧客簽收記錄等單據進行測試。此外，考量交易之性質與顧客特性，針對交易對象抽樣發函詢證，詢證內容包含交易金額及應收款項之餘額等。
3. 針對資產負債表日前後之特定期間內的銷貨交易進行測試，測試方式包含調節已認列之收入與相關送貨單及客戶簽收記錄，藉此評估相關收入認列之適切性。

主題 2：連鎖零售營業收入之完整性及正確性

事項說明

有關營業收入之會計政策請詳合併財務報表附註四(三十四)，營業收入認列之會計項目說明請詳合併財務報表附註六(二十三)。

連鎖零售營業收入主要係透過商品主檔資訊(如商品名稱、進貨成本、零售價、組合促銷等)之建置，由門市銷售時點情報系統(POS)記錄每次銷售交易之商品品項、數量、零售價及總銷售額，各門市每日結帳後將當日之銷售資料上傳至企業資源規劃系統(ERP)彙總處理並自動產生營業收入分錄。各門市每日亦須編製現金日報表以顯示每日銷售額與收款方式(包括現金、禮券、信用卡或電子支付憑證等)並將每日現金存入銀行。

由於連鎖零售營業收入具有單筆交易金額不高但筆數眾多之特性，且高度仰賴 POS 及 ERP 系統，前揭系統彙總處理及記錄營業收入的過程對於確保連鎖零售營業收入之完整性及正確性至為重要，因此本會計師將連鎖零售營業收入之完整性及正確性列為查核最為重要事項之一。

因應之主要查核程序

本會計師對上開關鍵查核事項所敘明之特定層面已執行之因應程序彙列如下：

1. 檢查新增或異動商品主檔資訊業經適當之核准且有相關憑證。
2. 檢查經核准之新增或異動商品主檔資訊正確輸入至商品主檔。
3. 檢查商品主檔資訊定期傳輸至各門市的 POS 系統。
4. 檢查 POS 系統之銷售資料定期且完整拋轉至 ERP 系統並自動產生營業收入分錄。
5. 檢查非由系統自動產生之營業收入分錄及相關憑證。
6. 檢查門市現金日報表暨相關憑證。
7. 檢查門市現金日報表所載現金存款金額與銀行匯款單金額一致。

主題 3：零售價法成本率之計算

事項說明

有關存貨及銷貨成本之會計政策請詳合併財務報表附註四(十四)，會計項目之說明請詳合併財務報表附註六(六)。

由於連鎖零售之商品種類眾多，因此採用零售價法估計存貨成本及銷貨成本。由於零售價法係按照進貨成本與進貨零售價的比率(成本率)計算存貨成本及銷貨成本的方法且高度仰賴系統中之進貨成本及進貨零售價，因此本會計師將零售價法成本率之計算列為查核最為重要事項之一。

因應之主要查核程序

本會計師對上開關鍵查核事項所敘明之特定層面已執行之因應程序彙列如下：

1. 與管理當局訪談瞭解零售價法運算系統中成本率計算之方式，並於財務報表比較期間一致的採用。
2. 檢查新增或異動商品主檔資訊(如商品名稱、進貨成本、零售價、組合促銷等)經適當之核准並正確輸入至商品主檔資訊。

3. 檢查門市於進貨時使用 POS 驗收進貨後產生之進貨記錄與送貨單所載之進貨成本及進貨零售價一致。
4. 檢查 POS 系統之進貨成本與進貨零售價定期並完整拋轉至 ERP 系統且不可手動修改。
5. 驗算成本率計算之正確性。

其他事項－採用其他會計師

列入統一集團合併財務報表之部分子公司及採用權益法之投資，其財務報表未經本會計師查核，而係由其他會計師查核。因此，本會計師對上開合併財務報表所表示意見中，有關該等公司財務報表所列之金額及附註十三所揭露之相關資訊，係依據其他會計師之查核報告。該等公司民國 107 年及 106 年 12 月 31 日之資產(含採用權益法之投資)總額分別為新台幣 16,769,876 仟元及 13,649,876 仟元，各占合併資產總額之 4.12%及 3.29%，民國 107 年度及 106 年度之營業收入分別為新台幣 28,146,518 仟元及 26,200,625 仟元，各占合併營業收入淨額之 6.52%及 6.55%，民國 107 年度及 106 年度對前述採用權益法之投資所認列之關聯企業及合資損益之份額分別為新台幣 438,928 仟元及 103,142 仟元，各占合併綜合損益總額之 1.72%及 0.18%。

其他事項－個體財務報告

統一企業股份有限公司已編製民國 107 年度及 106 年度個體財務報表，並均經本會計師出具無保留意見加其他事項段落之查核報告在案，備供參考。

管理階層與治理單位對合併財務報表之責任

管理階層之責任係依照「證券發行人財務報告編製準則」暨金融監督管理委員會認可之國際財務報導準則、國際會計準則、解釋及解釋公告編製允當表達之合併財務報表，且維持與合併財務報表編製有關之必要內部控制，以確保合併財務報表未存有導因於舞弊或錯誤之重大不實表達。

於編製合併財務報表時，管理階層之責任亦包括評估統一集團繼續經營之能力、相關事項之揭露，以及繼續經營會計基礎之採用，除非管理階層意圖清算統一集團或停止營業，或除清算或停業外別無實際可行之其他方案。

統一集團之治理單位(含審計委員會)負有監督財務報導流程之責任。

會計師查核合併財務報表之責任

本會計師查核合併財務報表之目的，係對合併財務報表整體是否存有導因於舞弊或錯誤之重大不實表達取得合理確信，並出具查核報告。合理確信係高度確信，惟依照中華民國一般公認審計準則執行之查核工作無法保證必能偵出合併財務報表存有之重大不實表達。不實表達可能導因於舞弊或錯誤。如不實表達之個別金額或彙總數可合理預期將影響合併財務報表使用者所作之經濟決策，則被認為具有重大性。

本會計師依照中華民國一般公認審計準則查核時，運用專業判斷並保持專業上之懷疑。本會計師亦執行下列工作：

1. 辨認並評估合併財務報表導因於舞弊或錯誤之重大不實表達風險；對所評估之風險設計及執行適當之因應對策；並取得足夠及適切之查核證據以作為查核意見之基礎。因舞弊可能涉及共謀、偽造、故意遺漏、不實聲明或踰越內部控制，故未偵出導因於舞弊之重大不實表達之風險高於導因於錯誤者。
2. 對與查核攸關之內部控制取得必要之瞭解，以設計當時情況下適當之查核程序，惟其目的非對統一集團內部控制之有效性表示意見。
3. 評估管理階層所採用會計政策之適當性，及其所作會計估計與相關揭露之合理性。
4. 依據所取得之查核證據，對管理階層採用繼續經營會計基礎之適當性，以及使統一集團繼續經營之能力可能產生重大疑慮之事件或情況是否存在重大不確定性，作出結論。本會計師若認為該等事件或情況存在重大不確定性，則須於查核報告中提醒合併財務報表使用者注意合併財務報表之相關揭露，或於該等揭露係屬不適當時修正查核意見。本會計師之結論係以截至查核報告日所取得之查核證據為基礎。惟未來事件或情況可能導致統一集團不再具有繼續經營之能力。
5. 評估合併財務報表（包括相關附註）之整體表達、結構及內容，以及合併財務報表是否允當表達相關交易及事件。
6. 對於集團內組成個體之財務資訊取得足夠及適切之查核證據，以對合併財務報表表示意見。本會計師負責集團查核案件之指導、監督及執行，並負責形成集團查核意見。


本會計師與治理單位溝通之事項，包括所規劃之查核範圍及時間，以及重大查核發現（包括於查核過程中所辨認之內部控制顯著缺失）。

本會計師亦向治理單位提供本會計師所隸屬事務所受獨立性規範之人員已遵循中華民國會計師職業道德規範中有關獨立性之聲明，並與治理單位溝通所有可能被認為會影響會計師獨立性之關係及其他事項（包括相關防護措施）。


本會計師從與治理單位溝通之事項中，決定對統一集團民國 107 年度合併財務報表查核之關鍵查核事項。本會計師於查核報告中敘明該等事項，除非法令不允許公開揭露特定事項，或在極罕見情況下，本會計師決定不於查核報告中溝通特定事項，因可合理預期此溝通所產生之負面影響大於所增進之公眾利益。

資 誠 聯 合 會 計 師 事 務 所

林姿好
會計師



林永智



前財政部證券管理委員會

核准簽證文號：(82)台財證(六)第 44927 號

金融監督管理委員會

核准簽證文號：金管證審字第 1050029592 號

中 華 民 國 1 0 8 年 3 月 2 7 日

統一企業股份有限公司及子公司
合併資產負債表
民國 107 年及 106 年 12 月 31 日



單位：新台幣仟元

資 產	附註	107 年 12 月 31 日			106 年 12 月 31 日		
		金 額	%		金 額	%	
流動資產							
1100	現金及約當現金	六(一)	\$ 80,060,950	20	\$ 54,701,904	13	
1110	透過損益按公允價值衡量之金融資產—流動	六(二)及十二(四)	6,558,587	1	6,700,828	2	
1136	按攤銷後成本衡量之金融資產—流動	六(三)及十二(四)	19,592,791	5	-	-	
1150	應收票據淨額	六(四)及十二(四)	1,671,353	-	1,717,205	1	
1160	應收票據—關係人淨額	七	1,046	-	501	-	
1170	應收帳款淨額	六(四)及十二(四)	15,007,091	4	14,101,281	3	
1180	應收帳款—關係人淨額	七	1,106,271	-	976,737	-	
1200	其他應收款	六(五)(八)及十二(四)	3,953,445	1	50,892,490	12	
1220	本期所得稅資產	六(二十九)	264,912	-	264,493	-	
130X	存貨	六(六)(九)	35,411,950	9	32,046,777	8	
1410	預付款項		4,134,689	1	3,706,655	1	
1470	其他流動資產	八、九及十二(四)	3,803,782	1	9,801,007	2	
11XX	流動資產合計		<u>171,566,867</u>	<u>42</u>	<u>174,909,878</u>	<u>42</u>	
非流動資產							
1510	透過損益按公允價值衡量之金融資產—非流動	六(二)及十二(四)	3,709,188	1	616,568	-	
1517	透過其他綜合損益按公允價值衡量之金融資產—非流動	六(七)及十二(四)	5,288,454	1	-	-	
1523	備供出售金融資產—非流動	六(二十五)、八及十二(四)	-	-	4,929,254	1	
1535	按攤銷後成本衡量之金融資產—非流動	六(三)及十二(四)	2,762,063	1	-	-	
1543	以成本衡量之金融資產—非流動	六(二十五)及十二(四)	-	-	3,363,171	1	
1546	無活絡市場之債務工具投資—非流動	十二(四)	-	-	296,588	-	
1550	採用權益法之投資	六(八)、八及十二(四)	30,753,742	8	29,813,034	7	
1600	不動產、廠房及設備	六(九)(十二)及八	136,968,484	34	144,095,873	35	
1760	投資性不動產淨額	六(十)(十二)及八	17,418,972	4	17,555,107	4	
1780	無形資產	六(十一)(十二)	11,708,388	3	12,026,147	3	
1840	遞延所得稅資產	六(二十九)	6,130,106	1	5,203,786	1	
1915	預付設備款	六(九)	989,153	-	765,805	-	
1920	存出保證金	六(二)、八及十二(四)	3,337,065	1	3,248,402	1	
1985	長期預付租金		11,461,236	3	12,366,470	3	
1990	其他非流動資產—其他	六(十八)、七及八	5,056,368	1	5,465,371	2	
15XX	非流動資產合計		<u>235,583,219</u>	<u>58</u>	<u>239,745,576</u>	<u>58</u>	
1XXX	資產總計		<u>\$ 407,150,086</u>	<u>100</u>	<u>\$ 414,655,454</u>	<u>100</u>	

(續次頁)

統一企業股份有限公司及子公司
合併資產負債表
民國107年及106年12月31日

單位：新台幣仟元

		107年12月31日			106年12月31日		
負債及權益		附註	金額	%	金額	金額	%
流動負債							
2100	短期借款	六(十三)及八	\$ 27,692,894	7	\$ 17,388,953		4
2110	應付短期票券	六(十四)及八	5,850,161	1	7,305,380		2
2120	透過損益按公允價值衡量之金融負債－流動	六(二)及十二(四)	6,035	-	994		-
2130	合約負債－流動	六(二十三)及十二(五)	10,874,433	3	-		-
2150	應付票據		1,935,370	1	2,138,770		1
2160	應付票據－關係人	七	19,407	-	11,932		-
2170	應付帳款		32,782,061	8	30,558,991		7
2180	應付帳款－關係人	七	547,759	-	478,207		-
2200	其他應付款	六(八)(十五)	49,694,528	12	55,101,600		13
2230	本期所得稅負債	六(二十九)	3,506,413	1	7,633,319		2
2310	預收款項	十二(五)	218,144	-	11,938,487		3
2320	一年或一營業週期內到期長期負債	六(十六)(十七)及八	9,991,782	2	7,417,467		2
2399	其他流動負債－其他	九	3,448,722	1	234,064		-
21XX	流動負債合計		<u>146,567,709</u>	<u>36</u>	<u>140,208,164</u>		<u>34</u>
非流動負債							
2527	合約負債－非流動	六(二十三)及十二(五)	234,421	-	-		-
2530	應付公司債	六(十六)	19,350,000	5	16,986,833		4
2540	長期借款	六(十七)及八	39,370,176	10	35,909,167		9
2570	遞延所得稅負債	六(二十九)	12,588,037	3	11,381,579		3
2640	淨確定福利負債－非流動	六(十八)	9,328,583	2	9,459,119		2
2645	存入保證金		7,026,713	2	6,791,077		2
2670	其他非流動負債－其他		2,383,613	-	2,619,321		-
25XX	非流動負債合計		<u>90,281,543</u>	<u>22</u>	<u>83,147,096</u>		<u>20</u>
2XXX	負債總計		<u>236,849,252</u>	<u>58</u>	<u>223,355,260</u>		<u>54</u>
歸屬於母公司業主之權益							
股本							
3110	普通股股本	六(十九)	56,820,154	14	56,820,154		14
資本公積							
3200	資本公積	六(二十)(三十一)	3,896,504	1	3,916,160		1
保留盈餘							
3310	法定盈餘公積	六(二十一)及十二(四)	20,573,355	5	16,588,870		4
3320	特別盈餘公積		4,010,695	1	4,011,314		1
3350	未分配盈餘		24,888,175	6	42,446,053		10
其他權益							
3400	其他權益	六(二十二)及十二(四)	(3,834,370)	(1)	(3,707,274)		(1)
31XX	歸屬於母公司業主之權益合計		<u>106,354,513</u>	<u>26</u>	<u>120,075,277</u>		<u>29</u>
36XX	非控制權益	四(三)、六(三十一)及十二(四)	63,946,321	16	71,224,917		17
3XXX	權益總計		<u>170,300,834</u>	<u>42</u>	<u>191,300,194</u>		<u>46</u>
重大或有負債及未認列之合約承諾							
重大之期後事項							
3X2X	負債及權益總計		<u>\$ 407,150,086</u>	<u>100</u>	<u>\$ 414,655,454</u>		<u>100</u>

後附合併財務報表附註為本合併財務報告之一部分，請併同參閱。

董事長：羅智先




經理人：侯榮隆



會計主管：吳琮斌




 統一企業股份有限公司及子公司
 合併綜合損益表
 民國107年及106年1月1日至2月31日

單位：新台幣仟元
(除每股盈餘為新台幣元外)

項目	附註	107 年 度		106 年 度	
		金 額	%	金 額	%
4000 營業收入	六(二十三)、七 及十二(五)	\$ 431,445,520	100	\$ 399,860,953	100
5000 營業成本	六(六)(十 一)(二十七)(二 十八)及七	(286,160,653)	(66)	(267,120,282)	(67)
5900 營業毛利		145,284,867	34	132,740,671	33
營業費用	六(十一)(二十 七)(二十八)、 七及十二(二)				
6100 推銷費用		(96,837,790)	(23)	(88,011,936)	(22)
6200 管理費用		(20,342,908)	(5)	(21,398,149)	(5)
6300 研究發展費用		(947,902)	-	(973,511)	-
6450 預期信用減損損失		(169,858)	-	-	-
6000 營業費用合計		(118,298,458)	(28)	(110,383,596)	(27)
6900 營業利益		26,986,409	6	22,357,075	6
營業外收入及支出					
7010 其他收入	六(三)(七)(二 十四)及七	7,911,146	2	7,055,426	2
7020 其他利益及損失	四(三)、六 (二)(八)(十 二)(二十五)(三 十二)及十二 (四)	(968,445)	-	43,462,005	11
7050 財務成本	六(九)(二十六)	(1,479,949)	(1)	(1,641,872)	(1)
7060 採用權益法認列之關聯企 業及合資損益之份額	六(八)	2,858,989	1	5,254,991	1
7000 營業外收入及支出合計		8,321,741	2	54,130,550	13
7900 稅前淨利		35,308,150	8	76,487,625	19
7950 所得稅費用	六(二十九)	(8,362,977)	(2)	(16,522,538)	(4)
8200 本期淨利		\$ 26,945,173	6	\$ 59,965,087	15

(續次頁)

統一企業股份有限公司及子公司
合併綜合損益表
民國107年及106年1月1日至12月31日

單位：新台幣仟元
(除每股盈餘為新台幣元外)

項目	附註	107 年 度			106 年 度		
		金	額	%	金	額	%
其他綜合損益(淨額)							
不重分類至損益之項目							
8311	確定福利計畫之再衡量數	六(十八)	(\$ 371,283)	-	(\$ 422,674)	-	
8316	透過其他綜合損益按公允價值衡量之權益工具投資未實現評價損益	六(七)	(171,120)	-	-	-	
8320	採用權益法認列之關聯企業及合資之其他綜合損益之份額-不重分類至損益之項目		80,041	-	(98,459)	-	
8349	與不重分類之項目相關之所得稅	六(二十九)	177,022	-	71,800	-	
後續可能重分類至損益之項目							
8361	國外營運機構財務報表換算之兌換差額		(1,156,193)	-	(1,734,664)	-	
8362	備供出售金融資產未實現評價損益	十二(四)	-	-	287,838	-	
8367	透過其他綜合損益按公允價值衡量之債務工具投資未實現評價損益淨額	六(七)	(93,643)	-	-	-	
8370	採用權益法認列關聯企業及合資之其他綜合損益之份額-可能重分類至損益之項目		165,245	-	(43,023)	-	
8399	與可能重分類之項目相關之所得稅	六(二十九)及十二(四)	19	-	(8,533)	-	
8300	其他綜合損益(淨額)		<u>(\$ 1,369,912)</u>	<u>-</u>	<u>(\$ 1,947,715)</u>	<u>-</u>	
8500	本期綜合損益總額		<u>\$ 25,575,261</u>	<u>6</u>	<u>\$ 58,017,372</u>	<u>15</u>	
本期淨利歸屬於：							
8610	母公司業主		\$ 17,442,022	4	\$ 39,844,853	10	
8620	非控制權益		9,503,151	2	20,120,234	5	
	本期淨利		<u>\$ 26,945,173</u>	<u>6</u>	<u>\$ 59,965,087</u>	<u>15</u>	
綜合損益總額歸屬於：							
8710	母公司業主		\$ 17,246,954	4	\$ 37,585,640	10	
8720	非控制權益		8,328,307	2	20,431,732	5	
	本期綜合損益總額		<u>\$ 25,575,261</u>	<u>6</u>	<u>\$ 58,017,372</u>	<u>15</u>	
每股盈餘							
9750	基本	六(三十)	\$ 3.07		\$ 7.01		
9850	稀釋		\$ 3.05		\$ 6.98		

後附合併財務報表附註為本合併財務報告之一部分，請併同參閱。

董事長：羅智先



經理人：侯榮隆



會計主管：吳琮斌



單位：新台幣仟元

附註	普通	股本	資本公積	法定盈餘公積	特別盈餘公積	未分配盈餘	其他綜合損益	透過其他綜合損益按公允價值衡量之金融資產	備供出售金融資產	其他權益	其他權益—其他	權益	
												主權	之權益
106	106年12月31日餘額	\$ 56,820,154	\$ 3,900,138	\$ 15,136,198	\$ 4,042,765	\$ 16,329,791	\$ 2,257,350	\$ 434,151	\$ -	\$ 94,405,847	\$ 58,294,419	\$ 152,700,266	
	106年度淨利	-	-	-	39,844,853	-	-	-	-	39,844,853	20,120,234	59,965,087	
	106年度其他綜合損益	-	-	-	(375,138)	(1,983,379)	99,304	-	-	(2,259,213)	311,498	(1,947,715)	
	106年度綜合損益總額	-	-	-	39,469,715	(1,983,379)	99,304	-	-	37,585,640	20,431,732	58,017,372	
	105年度盈餘指撥及分配：												
	法定盈餘公積	-	-	1,452,672	-	(1,452,672)	-	-	-	-	-	-	
	現金股利	-	-	-	-	(11,932,232)	-	-	-	(11,932,232)	-	(11,932,232)	
	被投資公司資本公積變動本公司依持股比例調整數	-	15,273	-	-	-	-	-	-	15,273	-	15,273	
	取得或處分子公司股權價格與帳面金額差額	-	24,608	-	-	-	-	-	-	24,608	19,518	44,126	
	未按持股比例認購子公司新股調整數	-	(24,823)	-	-	-	-	-	-	(24,823)	-	(24,823)	
	採用權益法之投資未持牌比例認購調整數	-	(1,927)	-	-	-	-	-	-	(1,927)	-	(1,927)	
	以前年度逾期未付現金股利轉列數	-	2,891	-	-	-	-	-	-	2,891	-	2,891	
	迴轉特別盈餘公積	-	-	-	(31,451)	31,451	-	-	-	-	-	-	
	非控制權益變動數	-	-	-	-	-	-	-	-	-	(7,520,752)	(7,520,752)	
	106年12月31日餘額	\$ 56,820,154	\$ 3,916,160	\$ 16,588,870	\$ 4,011,314	\$ 42,446,053	\$ 4,240,729	\$ 533,455	\$ -	\$ 120,075,277	\$ 71,224,917	\$ 191,300,194	
107	107年1月1日餘額	\$ 56,820,154	\$ 3,916,160	\$ 16,588,870	\$ 4,011,314	\$ 42,446,053	\$ 4,240,729	\$ 533,455	\$ -	\$ 120,075,277	\$ 71,224,917	\$ 191,300,194	
	追溯適用及追溯重編影響數	-	-	-	-	366,999	-	472,832	-	306,376	113,020	419,396	
	107年1月1日追溯適用後餘額	56,820,154	3,916,160	16,588,870	4,011,314	42,813,052	4,240,729	472,832	-	120,381,653	71,337,937	191,719,590	
	107年度淨利	-	-	-	-	17,442,022	-	-	-	17,442,022	9,503,151	26,945,173	
	107年度其他綜合損益	-	-	-	-	(145,980)	(31,387)	(17,701)	-	(195,068)	(1,174,844)	(1,369,912)	
	107年度綜合損益總額	-	-	-	-	17,296,042	(31,387)	(17,701)	-	17,246,954	8,328,307	25,575,261	
	106年度盈餘分派及指撥：												
	法定盈餘公積	-	-	3,984,485	-	(3,984,485)	-	-	-	-	-	-	
	現金股利	-	-	-	-	(31,251,085)	-	-	-	(31,251,085)	-	(31,251,085)	
	被投資公司資本公積變動本公司依持股比例調整數	-	10,770	-	-	-	-	-	-	10,770	-	10,770	
	取得或處分子公司股權價格與帳面金額差額	-	(49,970)	-	-	-	-	-	-	(49,970)	(53,830)	(103,800)	
	採用權益法之投資未持牌比例認購調整數	-	19,486	-	-	-	-	-	-	19,486	-	19,486	
	以前年度逾期未付現金股利轉列數	-	58	-	-	-	-	-	-	58	-	58	
	迴轉特別盈餘公積	-	-	-	(619)	619	-	-	-	-	-	-	
	子公司處分透過其他綜合損益按公允價值衡量之金融資產	-	-	-	-	14,032	-	(14,032)	-	-	-	-	
	非控制權益變動數	-	-	-	-	-	-	-	-	(3,353)	(3,353)	(3,353)	
	107年12月31日餘額	\$ 56,820,154	\$ 3,896,504	\$ 20,573,355	\$ 4,010,695	\$ 24,888,175	\$ 4,272,116	\$ 441,099	\$ -	\$ 106,354,513	\$ 63,946,321	\$ 170,300,834	

後附合併財務報表附註為本合併財務報告之一部分，請併同參閱。

董事長：羅智先



經理人：侯榮隆



會計主管：吳淑斌



統一企業股份有限公司及子公司
合併現金流量表
民國107年及106年1月1日至12月31日



單位：新台幣仟元

	107 年 度	106 年 度
營業活動之現金流量		
本期稅前淨利	\$ 35,308,150	\$ 76,487,625
調整項目		
收益費損項目		
透過損益按公允價值衡量之金融資產及負債淨利益	六(二)(二十五)及十二(四)	(76,327)
預期信用減損損失	十二(二)	169,858
呆帳損失	十二(四)	-
存貨跌價回升利益	六(六)	(3,674)
處分透過其他綜合損益按公允價值衡量之金融資產—債務工具損失	六(七)(二十五)	9,695
處分備供出售金融資產利益	六(二十五)	-
處分以成本衡量之金融資產利益	六(二十五)	-
金融資產減損損失	六(二十五)及十二(四)	-
處分子公司投資利益	四(三)及六(二十五)	-
採用權益法之關聯企業及合資損益之份額	六(八)	(2,858,989)
處分採用權益法之投資損失(利益)	六(二十五)	43,546
不動產、廠房及設備折舊費用	六(九)(二十七)	18,324,890
處分不動產、廠房及設備(利益)損失	六(二十五)	(435,688)
投資性不動產折舊費用	六(十)(二十七)	291,945
處分投資性不動產利益	六(二十五)	(3,167)
各項攤提	六(十一)(二十七)	570,315
長期預付租金攤銷	九	330,827
處分長期預付租金(利益)損失	六(九)(十)(十一)(十二)(二十五)	(522,214)
非金融資產減損損失	六(九)(十)(十一)(十二)(二十五)	89,426
利息收入	六(二十四)	(2,135,410)
股利收入	六(二十四)	(141,292)
財務成本	六(二十六)	1,479,949
與營業活動相關之資產/負債變動數		
與營業活動相關之資產之淨變動		
透過損益按公允價值衡量之金融資產	851,399	(457,016)
應收票據	47,394	(182,314)
應收票據—關係人	(545)	1,122
應收帳款	(1,076,045)	(402,446)
應收帳款—關係人	(129,534)	946,716
其他應收款	310,182	(474,355)
存貨	(2,816,035)	(432,543)
預付款項	(428,034)	564,964
其他流動資產	(1,130)	(340,148)
與營業活動相關之負債之淨變動		
合約負債—流動	206,561	-
應付票據	(203,400)	(116,036)
應付票據—關係人	7,475	(9,841)
應付帳款	2,223,070	2,082,293
應付帳款—關係人	69,552	(86,749)
其他應付款	4,092	5,878,698
預收款項	1,769,660	(1,148,266)
其他流動負債—其他	392,526	(17,365)
合約負債—非流動	(111,590)	-
淨確定福利負債—非流動	(506,646)	(745,888)
營運產生之現金流入	50,975,746	48,569,704
收取之利息	1,719,217	1,165,520
收取之股利	六(三十四)	3,916,138
支付之利息	(1,481,099)	(1,803,498)
支付之所得稅	(12,033,123)	(6,569,861)
營業活動之淨現金流入	43,096,879	46,462,451

(續次頁)

統一企業股份有限公司及子公司
 合併現金流量表
 民國107年及106年1月1日至12月31日



單位：新台幣仟元

	107 年 度	106 年 度
投資活動之現金流量		
取得按攤銷後成本衡量之金融資產－流動	(\$ 17,718,816)	\$ -
按攤銷後成本衡量之金融資產－流動到期還本	8,426,644	-
其他應收款－國債逆回購債券減少	-	1,099,022
應收關係人款項減少	536	2,464
其他流動資產－其他金融資產(增加)減少	(757,674)	1,030,582
取得透過其他綜合損益按公允價值衡量之金融資產	(723,972)	-
出售透過其他綜合損益按公允價值衡量之金融資產價款 六(七)	244,495	-
取得按攤銷後成本衡量之金融資產－非流動	(2,455,957)	-
取得備供出售金融資產－非流動	-	(679,899)
出售備供出售金融資產現金收入數	-	1,800,184
備供出售金融資產減資退回股款	-	4,710
取得以成本衡量之金融資產－非流動	-	(1,019,833)
出售以成本衡量之金融資產現金收入數	-	380,944
以成本衡量之金融資產清算退回股款	-	1,773
取得採用權益法之投資－非子公司價款	-	(40,633)
出售採用權益法之投資－非子公司現金收入數 六(三十四)	43,081,053	213,970
採用權益法之投資退回股款	-	168,106
處分子公司之現金及約當現金收入數 六(三十四)	-	3,380,567
因合併產生之現金及約當現金(流出)流入 六(三十四)	(5,378,010)	700,961
購置不動產、廠房及設備現金支付數 六(三十四)	(12,661,305)	(14,539,349)
購置不動產、廠房及設備支付之利息 六(九)(三十四)	(58,452)	(83,880)
處分不動產、廠房及設備現金收入數 六(三十四)	967,969	441,458
購置投資性不動產現金支付數 六(十)	(15,630)	(90,447)
處分投資性不動產現金收入數	25,628	1,969
無形資產增加 六(十一)	(234,588)	(491,698)
處分無形資產現金收入數	16	-
預付設備款增加	(2,445,372)	(1,392,347)
預付設備款支付之利息 六(九)	(5,521)	(6,400)
存出保證金增加	(88,663)	(82,127)
長期預付租金增加	(79,064)	(62,320)
處分長期預付租金現金收入數	925,558	203,278
其他非流動資產－其他減少(增加)	227,854	(70,883)
投資活動之淨現金流入(流出)	11,276,729	(9,129,828)
籌資活動之現金流量		
短期借款增加(減少) 六(三十五)	10,303,941	(8,119,307)
應付短期票券減少 六(三十五)	(1,455,219)	(734,424)
發行應付公司債 六(三十五)	9,750,000	5,000,000
償還應付公司債 六(三十五)	(4,171,567)	(11,160,498)
舉借長期借款 六(三十五)	162,366,344	187,659,276
償還長期借款 六(三十五)	(159,487,164)	(194,417,362)
存入保證金增加 六(三十五)	235,636	340,122
其他非流動負債－其他增加(減少)	110,303	(3,377)
與非控制權益股東股權交易現金淨(流出)流入數 六(三十一)	(103,800)	44,126
發放現金股利 六(二十一)	(31,251,085)	(11,932,232)
非控制權益變動	(15,666,093)	(7,520,752)
籌資活動之淨現金流出	(29,368,704)	(40,844,428)
匯率變動對現金及約當現金之影響	354,142	1,102,148
待出售非流動資產－現金及約當現金 六(三十四)	-	776,931
本期現金及約當現金增加(減少)數	25,359,046	(1,632,726)
期初現金及約當現金餘額 六(一)	54,701,904	56,334,630
期末現金及約當現金餘額 六(一)	\$ 80,060,950	\$ 54,701,904

後附合併財務報表附註為本合併財務報告之一部分，請併同參閱。

董事長：羅智先




經理人：侯榮隆



會計主管：吳琮斌




統一企業股份有限公司及子公司
合併財務報表附註
民國107年度至108年度

單位：新台幣仟元
(除特別註明者外)

一、公司沿革

(一)統一企業股份有限公司(以下簡稱「本公司」)係依據中華民國公司法及其他有關法令之規定，於民國 56 年 8 月奉准創立。主要經營項目為各種飲料、食品、飼料、麵粉等之製造、加工及買賣業務。列入本公司及子公司(以下統稱「本集團」)合併財務報告之子公司主要經營項目，請詳附註四(三)合併基礎之說明。

(二)本公司股票自民國 76 年 12 月起在台灣證券交易所上市買賣。

二、通過財務報告之日期及程序

本合併財務報告已於民國 108 年 3 月 27 日經董事會通過後發布。

三、新發布及修訂準則及解釋之適用

(一)已採用金融監督管理委員會(以下簡稱「金管會」)認可之新發布、修正後國際財務報導準則之影響

下表彙列金管會認可之民國 107 年適用之國際財務報導準則之新發布、修正及修訂之準則及解釋：

新發布/修正/修訂準則及解釋	國際會計準則理事會 發布之生效日
國際財務報導準則第2號之修正「股份基礎給付交易之分類及衡量」	民國107年1月1日
國際財務報導準則第4號之修正「於國際財務報導準則第4號『保險合約』下國際財務報導準則第9號『金融工具』之適用」	民國107年1月1日
國際財務報導準則第9號「金融工具」	民國107年1月1日
國際財務報導準則第15號「客戶合約之收入」	民國107年1月1日
國際財務報導準則第15號之修正「國際財務報導準則第15號『客戶合約之收入』之闡釋」	民國107年1月1日
國際會計準則第7號之修正「揭露倡議」	民國106年1月1日
國際會計準則第12號之修正「未實現損失之遞延所得稅資產之認列」	民國106年1月1日
國際會計準則第40號之修正「投資性不動產之轉列」	民國107年1月1日
國際財務報導解釋第22號「外幣交易與預收(付)對價」	民國107年1月1日
2014-2016週期之年度改善-國際財務報導準則第1號「首次採用國際財務報導準則」	民國107年1月1日

新發布/修正/修訂準則及解釋	國際會計準則理事會 發布之生效日
2014-2016週期之年度改善-國際財務報導準則第12號「對其他個體之權益之揭露」	民國106年1月1日
2014-2016週期之年度改善-國際會計準則第28號「投資關聯企業及合資」	民國107年1月1日

本集團經評估上述準則及解釋對本集團財務狀況與財務績效並無重大影響。

(二) 尚未採用金管會認可之新發布、修正後國際財務報導準則之影響

下表彙列金管會認可之民國 108 年適用之國際財務報導準則之新發布、修正及修訂之準則及解釋：

新發布/修正/修訂準則及解釋	國際會計準則理事會 發布之生效日
國際財務報導準則第9號之修正「具負補償之提前還款特性」	民國108年1月1日
國際財務報導準則第16號「租賃」	民國108年1月1日
國際會計準則第19號之修正「計畫之修正、縮減或清償」	民國108年1月1日
國際會計準則第28號之修正「關聯企業與合資之長期權益」	民國108年1月1日
國際財務報導解釋第23號「不確定性之所得稅處理」	民國108年1月1日
2015-2017週期之年度改善	民國108年1月1日

除下列所述外，本集團經評估上述準則及解釋對本集團財務狀況與財務績效並無重大影響：

國際財務報導準則第 16 號「租賃」

國際財務報導準則第 16 號「租賃」取代國際會計準則第 17 號「租賃」及其相關解釋及解釋公告。此準則規定承租人應認列使用權資產及租賃負債（除租賃期間短於 12 個月或低價值標的資產之租賃外）；出租人會計處理仍相同，按營業租賃及融資租賃兩種類型處理，僅增加相關揭露。

本集團將屬承租人之租賃合約按國際財務報導準則第 16 號處理，惟採用不重編前期財務報表（以下簡稱「修正式追溯」），其影響將調整於民國 108 年 1 月 1 日。對民國 108 年 1 月 1 日可能分別調增使用權資產\$62,853,588及租賃負債\$53,294,805，並調減預付款項\$174,448、不動產、廠房及設備\$386,107、長期預付租金\$9,865,434及其他應付款\$867,206。

(三) 國際會計準則理事會已發布但尚未經金管會認可之國際財務報導準則之影響

下表彙列國際會計準則理事會已發布但尚未納入金管會認可之國際財務報導準則之新發布、修正及修訂之準則及解釋：

<u>新發布/修正/修訂準則及解釋</u>	<u>國際會計準則理事會 發布之生效日</u>
國際會計準則第1號及國際會計準則第8號之修正「揭露倡議-重大性之定義」	民國109年1月1日
國際財務報導準則第3號之修正「業務之定義」	民國109年1月1日
國際財務報導準則第10號及國際會計準則第28號之修正「投資者與其關聯企業或合資間之資產出售或投入」	待國際會計準則理事會決定
國際財務報導準則第17號「保險合約」	民國110年1月1日

本集團經評估上述準則及解釋對本集團財務狀況與財務績效並無重大影響。

四、重大會計政策之彙總說明

編製本合併財務報告所採用之主要會計政策說明如下。除另有說明外，此等政策在所有報導期間一致地適用。

(一) 遵循聲明

本合併財務報告係依據「證券發行人財務報告編製準則」與金管會認可之國際財務報導準則、國際會計準則、解釋及解釋公告(以下簡稱「IFRSs」)編製。

(二) 編製基礎

1. 除下列重要項目外，本合併財務報告係按歷史成本編製：

- (1) 按公允價值衡量之透過損益按公允價值衡量之金融資產及負債(包括衍生工具)。
- (2) 按公允價值衡量之透過其他綜合損益按公允價值衡量之金融資產/備供出售金融資產。
- (3) 按退休基金資產減除確定福利義務現值淨額認列之確定福利負債。

2. 編製符合 IFRSs 之合併財務報告需要使用一些重要會計估計，在應用本集團的會計政策過程中亦需要管理階層運用其判斷，涉及高度判斷或複雜性之項目，或涉及合併財務報告之重大假設及估計之項目，請詳附註五、重大會計判斷、估計及假設不確定性之主要來源之說明。

3. 本集團於民國 107 年 1 月 1 日初次適用 IFRS 9 及 IFRS 15，係採用修正式追溯將轉換差額認列於民國 107 年 1 月 1 日之保留盈餘或其他權益，並未重編民國 106 年度之財務報表及附註。民國 106 年度係依據國際會計準則第 39 號(以下簡稱「IAS 39」)、國際會計準則第 11 號(以下簡稱「IAS 11」)、國際會計準則第 18 號(以下簡稱「IAS 18」)及其相關解釋及解釋公告編製，所採用之重大會計政策及重要會計項目之說明，請詳附

註十二(四)初次適用國際財務報導準則第 9 號之影響及民國 106 年度適用國際會計準則第 39 號之資訊及附註十二(五)初次適用國際財務報導準則第 15 號之影響及民國 106 年度適用國際會計準則第 11 號與國際會計準則第 18 號之資訊之說明。

(三)合併基礎

1. 合併財務報告編製原則

- (1) 本集團將所有子公司納入合併財務報告編製之個體。子公司指受本集團控制之個體(包括結構型個體),當本集團暴露於來自對該個體之參與之變動報酬或對該等變動報酬享有權利,且透過對該個體之權力有能力影響該等報酬時,本集團即控制該個體。子公司自本集團取得控制之日起納入合併財務報告,於喪失控制之日起終止合併。
- (2) 集團內公司間之交易、餘額及未實現損益業已銷除。子公司之會計政策已作必要之調整,與本集團採用之政策一致。
- (3) 損益及其他綜合損益各組成部分歸屬於母公司業主及非控制權益;綜合損益總額亦歸屬於母公司業主及非控制權益,即使因而導致非控制權益發生虧損餘額。
- (4) 對子公司持股之變動若未導致喪失控制(與非控制權益之交易),係作為權益交易處理,亦即視為與業主間進行之交易。非控制權益之調整金額與所支付或收取對價之公允價值間之差額係直接認列於權益。
- (5) 當集團喪失對子公司之控制,對前子公司之剩餘投資係按公允價值重新衡量,並作為原始認列金融資產之公允價值或原始認列投資關聯企業或合資之成本,公允價值與帳面金額之差額認列為當期損益。對於先前認列於其他綜合損益與該子公司有關之所有金額,其會計處理與本集團若直接處分相關資產或負債之基礎相同,亦即如先前認列為其他綜合損益之利益或損失,於處分相關資產或負債時將被重分類為損益,則當喪失對子公司之控制時,將該利益或損失自權益重分類為損益。

2. 列入合併財務報告之子公司：

投資公司名稱	子 公 司 名 稱	業 務 性 質	所 持 股 權 百 分 比		說 明
			107年12月31日	106年12月31日	
統一企業(股)公司	Cayman President Holdings Ltd.	經營專業投資業務	100.00	100.00	—
統一企業(股)公司	凱友投資(股)公司	經營專業投資業務	100.00	100.00	—
統一企業(股)公司	President International Trade And Investment Corp.	經營專業投資業務	100.00	100.00	—

投資公司名稱	子 公 司 名 稱	業 務 性 質	所 持 股 權 百 分 比		說 明
			107年12月31日	106年12月31日	
統一企業(股)公司	凱南投資(股)公司	經營專業投資業務	100.00	100.00	—
統一企業(股)公司	President Global Corp.	進口速食麵、果汁罐頭	100.00	100.00	—
統一企業(股)公司	統上開發建設(股)公司	建築業	100.00	100.00	—
統一企業(股)公司	統義玻璃工業(股)公司	玻璃製品之製造及買賣等	100.00	100.00	—
統一企業(股)公司	統一速邁自販(股)公司	飲料、食品批發零售	100.00	100.00	—
統一企業(股)公司	統一數網(股)公司	資訊業	100.00	100.00	—
統一企業(股)公司	統一夢公園生活事業(股)公司	食品等銷售、一般廣告及旅遊諮詢服務業等	100.00	100.00	—
統一企業(股)公司	統一棒球隊(股)公司	職業棒球	100.00	100.00	—
統一企業(股)公司	統樂開發事業(股)公司	高爾夫球練習場等休閒娛樂事業	100.00	100.00	(註1)
統一企業(股)公司	統一生機開發(股)公司	米糧、蔬菜、茶、飲料等	100.00	100.00	(註1)
統一企業(股)公司	統正開發(股)公司	購物中心、百貨公司及國際貿易業等	100.00	100.00	(註1)
統一企業(股)公司	統合開發(股)公司	休閒娛樂產業之經營管理	100.00	100.00	(註1)
統一企業(股)公司	南聯國際貿易(股)公司	經營貿易及相關之國內外買賣業務等	100.00	100.00	(註1)
統一企業(股)公司	統健實業(股)公司	健康食品	100.00	100.00	(註1)
統一企業(股)公司	統一國際開發(股)公司	產業投資	76.70	76.70	(註1)
統一企業(股)公司	統一開發(股)公司	轉運站及附屬設施之營運	70.00	70.00	(註1)
統一企業(股)公司	德記洋行(股)公司	產品之行銷代理及物流等業務	65.40	65.40	(註1)

投資公司名稱	子 公 司 名 稱	業 務 性 質	所 持 股 權 百 分 比		說 明
			107年12月31日	106年12月31日	
統一企業(股)公司	統清(股)公司	油脂加工、製造及銷售	56.00	56.00	(註1)
統一企業(股)公司	統一東京(股)公司	汽車租賃	51.00	51.00	(註1)
統一企業(股)公司	統仁藥品(股)公司	藥品業務	51.00	51.00	—
統一企業(股)公司	統奕包裝(股)公司	包裝材料及容器之加工及製造買賣	50.58	50.58	(註1)
統一企業(股)公司	統萬(股)公司	醬油、調味醬、蔭油	50.00	50.00	(註1)(註4)
統一企業(股)公司	台灣神隆(股)公司	原料藥之研發、生產及銷售	47.14	47.14	(註1)(註4)
統一企業(股)公司	統一實業(股)公司	經營原料鋼板等之加工製造及製罐	47.22	47.22	(註1)(註4)
統一企業(股)公司	統一超商(股)公司	連鎖便利商店之投資與經營	45.80	45.80	(註1)(註4)
Cayman President Holdings Ltd.	Uni-President Southeast Asia Holdings Ltd. 及子公司	經營專業投資業務等	100.00	100.00	—
Cayman President Holdings Ltd.	Uni-President Foodstuff (BVI) Holdings Ltd. 及子公司	經營專業投資業務等	100.00	100.00	—
Cayman President Holdings Ltd.	統一企業中國控股有限公司及子公司	食品投資等	70.64	70.55	(註1)
Cayman President Holdings Ltd.	President Energy Development (Cayman Islands) Ltd.	能源投資	65.79	65.79	(註1)

投資公司名稱	子 公 司 名 稱	業 務 性 質	所 持 股 權 百 分 比		說 明
			107年12月31日	106年12月31日	
Cayman President Holdings Ltd.	PT. Uni President Indonesia	飲料、藥妝銷售等	100.00	100.00	(註1)
Cayman President Holdings Ltd.	張家港統清食品有限公司	油脂、油粕、飼料、麵粉	70.00	70.00	—
Cayman President Holdings Ltd.	統萬珍極食品有限公司	食品、醬油與調味料之製造及販賣	50.00	50.00	(註4)
凱友投資(股)公司	Kai Yu (BVI) Investment Co., Ltd. 及子公司	生產事業之投資等	100.00	100.00	—
凱友投資(股)公司	統昂企業(股)公司	飲料銷售等	100.00	100.00	—
凱友投資(股)公司	統冠生活事業(股)公司	寵物飼料批發零售業	100.00	100.00	—
凱南投資(股)公司	凱亞食品(股)公司	食品製造	100.00	—	(註3)
President Global Corp.	Ameripecc Inc.	食品製造	100.00	100.00	—
統一夢公園生活事業(股)公司	統一友友旅行社(股)公司	旅行業	100.00	100.00	—
統正開發(股)公司	統一時代(股)公司	特定專業區開發	100.00	100.00	—
南聯國際貿易(股)公司	Cayman Nanlien Holding Ltd. 及子公司	投資控股等	100.00	100.00	—
南聯國際貿易(股)公司	統祥(股)公司等	買賣業等	—	—	(註1)(註2) (註4)

投資公司名稱	子 公 司 名 稱	業 務 性 質	所 持 股 權 百 分 比		說 明
			107年12月31日	106年12月31日	
統一國際開發(股)公司	President (BVI) International Investment Holdings Ltd. 及子公司	生產事業之投資等	100.00	100.00	—
統一國際開發(股)公司	統宇投資(股)公司	專業投資	100.00	100.00	—
統一國際開發(股)公司	統一生命科技(股)公司	精密化學材料及精密儀器製造等	100.00	100.00	—
統一國際開發(股)公司	統一置業(股)公司	不動產買賣、租賃	100.00	100.00	—
德記洋行(股)公司	德通(股)公司	各項飲料生產	100.00	100.00	—
德記洋行(股)公司	德記洋行(香港)國際有限公司及子公司	從事國際貿易業務	100.00	100.00	—
統一東京(股)公司	統一東京小客車租賃(股)公司	小客車租賃	100.00	100.00	—
統一東京(股)公司	Uni-President Tc-Lease (Cayman) Corporation 及子公司	專業投資	100.00	100.00	—
統奕包裝(股)公司	President Packaging Holdings Ltd. 及子公司	一般投資業務等	100.00	100.00	—
統奕包裝(股)公司	President Cup Corp.	紙容器之買賣業務	100.00	100.00	—
台灣神隆(股)公司	SPT International, Ltd. 及子公司	一般投資業務等	100.00	100.00	—
台灣神隆(股)公司	ScinoPharm Singapore Pte. Ltd.	一般投資業務	100.00	100.00	—
統一實業(股)公司	開曼統一實業控股有限公司及子公司	投資、國際貿易等	100.00	100.00	—

投資公司名稱	子 公 司 名 稱	業 務 性 質	所 持 股 權 百 分 比		說 明
			107年12月31日	106年12月31日	
統一實業(股)公司	越南統盟製罐有限公司	空罐製造等	51.00	51.00	—
統一超商(股)公司	英屬維京群島商 統一超商維京 控股有限公司 及子公司	專業投資等	100.00	100.00	—
統一超商(股)公司	統一生活事業 (股)公司	藥妝日用百貨 買賣	100.00	100.00	—
統一超商(股)公司	仁暉投資(股) 公司及子公司	專業投資	100.00	100.00	—
統一超商(股)公司	首阜企業管理顧 問(股)公司	企業管理顧問	100.00	100.00	—
統一超商(股)公司	大智通文化行銷 (股)公司及子 公司	雜誌物流等	100.00	100.00	—
統一超商(股)公司	統昶行銷(股)公 司及子公司	冷凍食品、低 溫物流等	100.00	100.00	(註1)
統一超商(股)公司	統一聖娜多堡 (股)公司	麵包零售販賣 等	100.00	100.00	—
統一超商(股)公司	統一百華(股) 公司	百貨貿易業	100.00	100.00	(註1)
統一超商(股)公司	統超保險經紀 人(股)公司	人身及財產保 險	100.00	100.00	—
統一超商(股)公司	酷聖石冰淇淋 (股)公司	餐飲業	100.00	100.00	—
統一超商(股)公司	統一蘭陽藝文 (股)公司	藝文展覽業	100.00	100.00	—
統一超商(股)公司	統一佳佳(股) 公司	休閒活動場所 提供、塑身美 容之顧問	100.00	100.00	—
統一超商(股)公司	二十一世紀生活 事業(股)公司	速食連鎖餐飲	100.00	100.00	—
統一超商(股)公司	統一超商東京行 銷株式會社	企業管理顧問	100.00	100.00	—
統一超商(股)公司	英屬維京群島商 統一超商藥妝 事業中國控股 有限公司及子 公司	專業投資等	100.00	100.00	(註1)

投資公司名稱	子 公 司 名 稱	業 務 性 質	所 持 股 權 百 分 比		說 明
			107年12月31日	106年12月31日	
統一超商(股)公司	愛金卡(股)公司	經營電子票證業務	100.00	100.00	—
統一超商(股)公司	悠旅生活事業(股)公司	連鎖咖啡	100.00	100.00	(註1)(註5)
統一超商(股)公司	統一精工(股)公司及子公司	加油站、電梯等	99.76	99.76	(註1)
統一超商(股)公司	統一速達(股)公司	食品及用品貨運	90.00	90.00	(註1)
統一超商(股)公司	統一超食代(股)公司	鮮食調理、研發	90.00	90.00	(註1)
統一超商(股)公司	安源資訊(股)公司	企業資訊管理顧問服務	86.76	86.76	(註1)
統一超商(股)公司	統一資訊(股)公司	企業資訊管理顧問服務	86.00	86.00	(註1)
統一超商(股)公司	統一藥品(股)公司及子公司	藥品、醫療儀器之批發等	73.74	73.74	(註1)
統一超商(股)公司	統一客樂得服務(股)公司	接受事業機關委託收費	70.00	70.00	(註1)
統一超商(股)公司	捷盟行銷(股)公司及子公司	物流配送等	65.00	65.00	(註1)
統一超商(股)公司	樂清服務(股)公司及子公司	清潔用品零售販賣等	51.00	51.00	(註1)
統一超商(股)公司	統一午茶風光(股)公司	餐飲業	51.00	51.00	(註1)
統一超商(股)公司	博客來數位科技(股)公司及子公司	網路書店等	50.03	50.03	(註1)

(註 1)係本集團之綜合持股。

(註 2)民國 107 年及 106 年 12 月 31 日所持股權百分比均為 33.07%~100%。

(註 3)係本期新成立。

(註 4)經綜合評估後，因具主導該等個體財務或營運政策權利，故納入合併財務報告編製個體。

(註 5)係上期新增之合併個體，本集團原持有悠旅生活事業(股)公司(原名「統一星巴克股份有限公司」)50%股權，復於民國 106 年 12 月再增購其餘 50%股權，因此取得對該公司之控制，請詳附註六(八)採用權益法之投資之說明。

(註 6)本集團於民國 106 年 1 月出售子公司一佛山市三水健力寶貿易有限公司之全數股權，並喪失對該公司之控制力，出售價款\$4,157,498 已全數收訖，處分利益計\$740,492(表列「其他利益及損失」)，請

詳附註六(三十四)現金流量補充資訊之說明。

3. 未列入合併財務報告之子公司：無此情事。
4. 子公司會計期間不同之調整及處理方式：無此情事。
5. 重大限制：無此情事。
6. 對本集團具重大性之非控制權益之子公司

本集團民國107年及106年12月31日非控制權益總額分別為\$63,946,321及\$71,224,917，對本集團具重大性之非控制權益及所屬子公司之資訊如下：

子公司 名稱	主 要 營業場所	非 控 制 權 益			
		107年12月31日	106年12月31日		
		金 額	持 股 百 分 比	金 額	持 股 百 分 比
統一超商	台灣	\$ 23,861,565	54.20%	\$ 32,252,474	54.20%
統一中控	中國大陸	17,334,905	29.36%	16,990,801	29.45%

子公司彙總性財務資訊：

(1) 統一超商股份有限公司(統一超商)

資產負債表

	統一超商(合併)	
	107年12月31日	106年12月31日
流動資產	\$ 75,642,868	\$ 88,404,260
非流動資產	52,052,212	51,477,000
流動負債	(68,112,215)	(65,619,920)
非流動負債	(15,557,838)	(14,754,930)
淨資產總額	\$ 44,025,027	\$ 59,506,410

綜合損益表

	107年度	106年度
	收入	\$ 244,887,853
稅前淨利	\$ 15,402,347	\$ 41,381,688
所得稅費用	(3,658,069)	(9,063,616)
本期淨利	11,744,278	32,318,072
其他綜合(損)益(淨額)	302,511	(877,792)
本期綜合(損)益總額	\$ 12,046,789	\$ 31,440,280
綜合損益總額歸屬於非控制權益	\$ 1,415,639	\$ 1,168,035

現金流量表	107年度	106年度
營業活動之淨現金流入	\$ 17,917,929	\$ 20,630,859
投資活動之淨現金流入(流出)	15,603,373 (6,634,410)
籌資活動之淨現金流出	(21,400,424)	(9,496,711)
匯率變動對現金及約當現金之影響	626,479 (720,080)
本期現金及約當現金增加數	12,747,357	3,779,658
期初現金及約當現金餘額	35,783,291	32,003,633
期末現金及約當現金餘額	\$ 48,530,648	\$ 35,783,291

(2) 統一企業中國控股有限公司(統一中控)

資產負債表	統一中控(合併)	
	107年12月31日	106年12月31日
流動資產	\$ 34,161,325	\$ 26,203,094
非流動資產	62,972,056	63,999,029
流動負債	(36,211,987)	(28,341,941)
非流動負債	(1,878,803)	(4,166,462)
淨資產總額	\$ 59,042,591	\$ 57,693,720

綜合損益表	107年度	106年度
收入	\$ 99,242,735	\$ 97,403,225
稅前淨利	\$ 7,018,634	\$ 5,839,766
所得稅費用	(2,325,013)	(1,823,100)
本期淨利	4,693,621	4,016,666
其他綜合(損)益(淨額)	(15,826)	77,679
本期綜合(損)益總額	\$ 4,677,795	\$ 4,094,345

現金流量表	107年度	106年度
營業活動之淨現金流入	\$ 11,683,657	\$ 11,215,831
投資活動之淨現金流出	(5,877,866)	(3,575,047)
籌資活動之淨現金流入(流出)	150,809 (6,331,490)
匯率變動對現金及約當現金之影響	(203,704)	(345,330)
本期現金及約當現金增加數	5,752,896	963,964
期初現金及約當現金餘額	10,608,001	9,644,037
期末現金及約當現金餘額	\$ 16,360,897	\$ 10,608,001

(四) 外幣換算

本集團內每一個體之財務報告所列之項目，均係以該個體營運所處主要經濟環境之貨幣(即功能性貨幣)衡量。本合併財務報告係以本公司之功能性貨幣「新台幣」作為表達貨幣列報。

1. 外幣交易及餘額

- (1) 外幣交易採用交易日或衡量日之即期匯率換算為功能性貨幣，換算此等交易產生之換算差額認列為當期損益。
- (2) 外幣貨幣性資產及負債餘額，按資產負債表日之即期匯率評價調整，

因調整而產生之換算差額認列為當期損益。

- (3) 外幣非貨幣性資產及負債餘額，屬透過損益按公允價值衡量者，按資產負債表日之即期匯率評價調整，因調整而產生之兌換差額認列為當期損益；屬透過其他綜合損益按公允價值衡量者，按資產負債表日之即期匯率評價調整，因調整而產生之兌換差額認列於其他綜合損益項目；屬非按公允價值衡量者，則按初始交易日之歷史匯率衡量。
- (4) 所有兌換損益於綜合損益表之「其他利益及損失」列報。

2. 國外營運機構之換算

- (1) 功能性貨幣與表達貨幣不同之所有集團個體、關聯企業及聯合協議，其經營結果和財務狀況以下列方式換算為表達貨幣：
 - A. 表達於每一資產負債表之資產及負債係以該資產負債表日之收盤匯率換算；
 - B. 表達於每一綜合損益表之收益及費損係以當期平均匯率換算；及
 - C. 所有因換算而產生之兌換差額認列為其他綜合損益。
- (2) 當部分處分或出售之國外營運機構為關聯企業或聯合協議時，將於其他綜合損益項下之兌換差額按比例重分類於當期損益作為出售利益或損失之一部分。惟當本集團即使仍保留對前關聯企業或聯合協議之部分權益，但已喪失對國外營運機構屬關聯企業之重大影響或已喪失對國外營運機構屬聯合協議之聯合控制，則係以處分對國外營運機構之全部權益處理。
- (3) 當部分處分或出售之國外營運機構為子公司時，係按比例將認列為其他綜合損益之累計兌換差額重新歸屬於該國外營運機構之非控制權益。惟當本集團即使仍保留對前子公司之部分權益，但已喪失對國外營運機構屬子公司之控制，則係以處分對國外營運機構之全部權益處理。

(五) 資產負債區分流動及非流動之分類標準

1. 資產符合下列條件之一者，分類為流動資產：

- (1) 預期將於正常營業週期中實現該資產，或意圖將其出售或消耗者。
- (2) 主要為交易目的而持有者。
- (3) 預期於資產負債表日後 12 個月內實現者。
- (4) 現金或約當現金，但於資產負債表日後至少 12 個月交換或用以清償負債受到限制者除外。

本集團將所有不符合上述條件之資產分類為非流動。

2. 負債符合下列條件之一者，分類為流動負債：

- (1) 預期將於正常營業週期中清償者。
- (2) 主要為交易目的而持有者。
- (3) 預期於資產負債表日後 12 個月內到期清償者。
- (4) 不能無條件將清償期限遞延至資產負債表日後至少 12 個月者。負債之條款，可能依交易對方之選擇，以發行權益工具而導致清償者，不影響其分類。

本集團將所有不符合上述條件之負債分類為非流動。

(六) 約當現金

1. 約當現金係指短期並具高度流動性之投資，該投資可隨時轉換成定額現金且價值變動之風險甚小。
2. 定期存款、附買回票券及商業本票符合前述定義且持有目的係為滿足營運上之短期現金承諾者，分類為約當現金。

(七) 透過損益按公允價值衡量之金融資產

1. 係指非屬按攤銷後成本衡量或透過其他綜合損益按公允價值衡量之金融資產。
2. 本集團對於符合慣例交易之透過損益按公允價值衡量之金融資產係採用交易日會計。
3. 本集團於原始認列時按公允價值衡量，相關交易成本認列於損益，後續按公允價值衡量，其利益或損失認列於損益。
4. 當收取股利之權利確立，與股利有關之經濟效益很有可能流入，及股利金額能可靠衡量時，本集團於損益認列股利收入。

(八) 透過其他綜合損益按公允價值衡量之金融資產

1. 係指原始認列時作一不可撤銷之選擇，將非持有供交易之權益工具投資的公允價值變動列報於其他綜合損益；或同時符合下列條件之債務工具投資：
 - (1) 在以收取合約現金流量及出售為目的之經營模式下持有該金融資產。
 - (2) 該金融資產之合約條款產生特定日期之現金流量，完全為支付本金及流通在外本金金額之利息。
2. 本集團對於符合交易慣例之透過其他綜合損益按公允價值衡量之金融資產係採用交易日會計。
3. 本集團於原始認列時按其公允價值加計交易成本衡量，後續按公允價值衡量：
 - (1) 屬權益工具之公允價值變動認列於其他綜合損益，於除列時，先前認列於其他綜合損益之累積利益或損失後續不得重分類至損益，轉列至保留盈餘項下。當收取股利之權利確立，與股利有關之經濟效益很有可能流入，及股利金額能可靠衡量時，本集團於損益認列股利收入。
 - (2) 屬債務工具之公允價值變動認列於其他綜合損益，於除列前之減損損失、利息收入及外幣兌換損益認列於損益，於除列時，先前認列於其他綜合損益之累積利益或損失將自權益重分類至損益。

(九) 按攤銷後成本衡量之金融資產

1. 係指同時符合下列條件者：
 - (1) 在以收取合約現金流量為目的之經營模式下持有該金融資產。
 - (2) 該金融資產之合約條款產生特定日期之現金流量，完全為支付本金及流通在外本金金額之利息。
2. 本集團對於符合交易慣例之按攤銷後成本衡量之金融資產係採用交易日會計。

3. 本集團於原始認列時按其公允價值加計交易成本衡量，後續採有效利息法按攤銷程序於流通期間內認列利息收入，及認列減損損失，並於除列時，將其利益或損失認列於損益。
4. 本集團持有不符合約當現金之定期存款、結構性存款及可轉讓定存單，因持有期間短，折現之影響不重大，係以投資金額衡量。

(十) 應收帳款及票據

1. 係指依合約約定，已具無條件收取因移轉商品或勞務所換得對價金額權利之帳款及票據。
2. 屬未付息之短期應收帳款及票據，因折現之影響不大，本集團係以原始發票金額衡量。

(十一) 金融資產減損

本集團於每一資產負債表日，就透過其他綜合損益按公允價值衡量之債務工具投資及按攤銷後成本衡量之金融資產，考量所有合理且可佐證之資訊(包括前瞻性者)後，對自原始認列後信用風險並未顯著增加者，按 12 個月預期信用損失金額衡量備抵損失；對自原始認列後信用風險已顯著增加者，按存續期間預期信用損失金額衡量備抵損失；就不包含重大財務組成部分之應收帳款或合約資產，按存續期間預期信用損失金額衡量備抵損失。

(十二) 金融資產之除列

本集團於符合下列情況之一時，將除列金融資產：

1. 收取來自金融資產現金流量之合約之權利失效。
2. 移轉收取金融資產現金流量之合約權利，且業已移轉金融資產所有權之幾乎所有風險及報酬。
3. 移轉收取金融資產現金流量之合約權利，惟未保留對金融資產之控制。

(十三) 應收租賃款/營業租賃(出租人)

1. 依據租賃契約之條件，當租賃所有權之幾乎所有風險與報酬由承租人承擔時，分類為融資租賃。
2. 營業租賃係指融資租賃以外之租賃。租賃收益(扣除給予承租人之任何誘因)於租賃期間內按直線法攤銷認列為當期損益。

(十四) 存貨

1. 本公司

存貨成本結轉按加權平均法計算。製成品及在製品之成本包括原料、直接人工、其他直接成本及生產相關之製造費用(按正常產能分攤)，惟不包括借款成本。期末存貨按成本與淨變現價值孰低者衡量，比較成本與淨變現價值孰低時，採逐項比較法。淨變現價值係指在正常營業過程中之估計售價減除相關變動銷售費用後之餘額。若成本高於淨變現價值時，則提列跌價損失，列入當期營業成本；淨變現價值回升時，則於

貸方餘額範圍內沖減評價科目，並列入當期營業成本減項。

2. 子公司

除統一超商(股)公司及其子公司 Philippine Seven Corporation、統一生活事業(股)公司及統一聖娜多堡(股)公司等係採零售價法及統上開發建設(股)公司採營建會計，並依成本與市價孰低評價外，其餘與本公司均採相同成本計算方法。

(十五) 待出售非流動資產(或處分群組)

當非流動資產(或處分群組)之帳面金額主要係透過出售交易而非繼續使用來回收，且高度很有可能出售時，分類為待出售資產，以其帳面價值與公允價值減出售成本孰低者衡量。

(十六) 採用權益法之投資－關聯企業

1. 關聯企業指所有本集團對其有重大影響而無控制之個體，一般係直接或間接持有其 20% 以上表決權之股份。本集團對關聯企業之投資採用權益法處理，取得時依成本認列。
2. 本集團對關聯企業取得後之損益份額認列為當期損益，對其取得後之其他綜合損益份額則認列為其他綜合損益。如本集團對任一關聯企業之損失份額等於或超過其在該關聯企業之權益（包括任何其他無擔保之應收款），本集團不認列進一步之損失，除非本集團對該關聯企業發生法定義務、推定義務或已代其支付款項。
3. 當關聯企業發生非損益及其他綜合損益之權益變動且不影響對關聯企業之持股比例時，本集團將歸屬於本集團可享有關聯企業份額下之權益變動按持股比例認列為「資本公積」。
4. 本集團與關聯企業間交易所產生之未實現損益業已依其對關聯企業之權益比例銷除；除非證據顯示該交易所轉讓之資產已減損，否則未實現損失亦予以銷除。關聯企業之會計政策已作必要之調整，與本集團採用之政策一致。
5. 關聯企業增發新股時，若本集團未按比例認購或取得，致使投資比例發生變動但仍對其有重大影響，該股權淨值變動之增減數係調整「資本公積」及「採用權益法之投資」。若致使投資比例下降者，除上述調整外，與該所有權權益之減少有關而先前已認列於其他綜合損益之利益或損失，且該利益或損失於處分相關資產或負債時須被重分類至損益者，依減少比例重分類至損益。
6. 當集團喪失對關聯企業之重大影響，對原關聯企業之剩餘投資係按公允價值重新衡量，公允價值與帳面金額之差額認列為當期損益。
7. 當集團處分關聯企業時，如喪失對該關聯企業之重大影響，對於先前認列於其他綜合損益與該關聯企業有關之所有金額，其會計處理與本集團若直接處分相關資產或負債之基礎相同，亦即如先前認列為其他綜合損益之利益或損失，於處分相關資產或負債時將被重分類為損益，則當喪失對關聯企業之重大影響時，將該利益或損失自權益重分類為損益；如仍對該關聯企業有重大影響，僅按比例將先前在其他綜合損益中

認列之金額依上述方式轉出。

8. 當集團處分關聯企業時，如喪失對該關聯企業之重大影響，將與該關聯企業有關之資本公積轉列損益；如仍對該關聯企業有重大影響，則按處分比例轉列損益。

(十七) 採用權益法之投資－合資

本集團採用權益法認列其於合資之權益。本集團與合資間交易之未實現損益業已依合資權益之比例銷除；惟若證據顯示資產之淨變現價值減少或資產發生減損損失，則立即認列全數損失。本集團對任一合資之損失份額等於或超過其在該合資之權益（包括任何其他無擔保之應收款），本集團不認列進一步之損失，除非本集團對該合資發生法定義務、推定義務或已代其支付款項。

(十八) 不動產、廠房及設備

1. 不動產、廠房及設備係以取得成本為入帳基礎，並將購建期間之有關利息資本化。
2. 後續成本只有在與該項目有關之未來經濟效益很有可能流入本集團，且該項目之成本能可靠衡量時，才包括在資產之帳面金額或認列為一項單獨資產。被重置部分之帳面金額應除列。所有其他維修費用於發生時認列為當期損益。
3. 不動產、廠房及設備之後續衡量採成本模式，除土地不提折舊外，其他按估計年限以直線法計提折舊，不動產、廠房及設備各項組成若屬重大，則單獨提列折舊。
4. 本集團於每一會計年度結束日對各項資產之殘值、耐用年限及折舊方法進行檢視，若殘值及耐用年限之預期值與先前之估計不同時，或資產所含之未來經濟效益之預期消耗型態已有重大變動，則自變動發生日起依國際會計準則第8號「會計政策、會計估計變動及錯誤」之會計估計變動規定處理。各項資產之耐用年限如下：

<u>資 產 名 稱</u>	<u>耐 用 年 限</u>
房屋及建築	1 ~ 55 年
機器及水電設備	1 ~ 30 年
運輸設備	1 ~ 20 年
租賃改良	1 ~ 20 年
其他設備	1 ~ 40 年

(十九) 租賃資產/租賃(承租人)

1. 依據租賃契約之條件，當租賃所有權之幾乎所有風險與報酬由本集團承擔時，分類為融資租賃。
2. 營業租賃係指融資租賃以外之租賃。於營業租賃下所為之給付（扣除自出租人收取之任何誘因）於租賃期間內按直線法攤銷認列為當期損益。

(二十) 投資性不動產

投資性不動產以取得成本認列，後續衡量採成本模式。除土地外，按估計

耐用年限以直線法提列折舊，耐用年限為 2~55 年。

(二十一) 無形資產

1. 商標權

單獨取得之商標權以取得成本認列，商標權為有限耐用年限資產，依直線法按估計耐用年限 10~30 年攤銷。

2. 電腦軟體

電腦軟體以取得成本認列，依直線法按估計耐用年限 2~10 年攤銷。

3. 特許權

本集團與政府簽訂提供公共服務之基礎建設合約，依國際財務報導解釋第 12 號「服務特許權協議」之規定，按合約約定授予人提供予營運者對價之方式決定公允價值，並認列為特許權，依合約年限 50 年攤銷。

4. 商譽

商譽係因企業合併採收購法而產生。

5. 營運授權合約及客戶名單暨其他無形資產

營運授權合約及客戶名單係因企業合併所取得之無形資產，按收購日之公允價值認列；其他無形資產主係專利權及技術移轉權利金等，以取得成本認列。前揭無形資產採直線法按估計耐用年限 3~40 年攤銷。

(二十二) 非金融資產減損

1. 本集團於資產負債表日針對有減損跡象之資產，估計其可回收金額，當可回收金額低於其帳面價值時，則認列減損損失。可回收金額係指一項資產之公允價值減處分成本或其使用價值，兩者較高者。除商譽外，當以前年度已認列資產減損之情況不存在或減少時，則迴轉減損損失，惟迴轉減損損失而增加之資產帳面金額，不超過讓資產若未認列減損損失情況下減除折舊或攤銷後之帳面金額。
2. 商譽每年定期估計其可回收金額。當可回收金額低於其帳面價值時，則認列減損損失。商譽減損之減損損失於以後年度不予迴轉。
3. 商譽為減損測試之目的，分攤至現金產生單位。此項分攤是依據營運部門辨認，將商譽分攤至預期可從產生商譽之企業合併而受益之現金產生單位或現金產生單位群組。

(二十三) 借款

1. 係指向銀行借入之長、短期款項。本集團於原始認列時按其公允價值減除交易成本衡量，後續就減除交易成本後之價款與贖回價值之任何差額，採有效利息法按攤銷程序於流通期間內認列利息費用於損益。
2. 設立借款額度時支付之費用，當很有可能提取部分或全部額度，則該費用認列為借款之交易成本，予以遞延至動支發生時認列為有效利

率之調整；當不太可能提取部分或全部額度，則認列該費用為預付款項，並在額度相關之期間內攤銷。

(二十四) 應付帳款及票據

1. 係指因賒購原物料、商品或勞務所發生之債務及因營業與非因營業而發生之應付票據。
2. 屬未付息之短期應付帳款及票據，因折現之影響不大，本集團係以原始發票金額衡量。

(二十五) 透過損益按公允價值衡量之金融負債

1. 係指發生之主要目的為近期內出售或再買回，及除依避險會計被指定為避險工具外之衍生工具而持有供交易之金融負債。或原始認列時被指定為透過損益按公允價值衡量之金融負債。本集團於金融負債符合下列條件之一時，於原始認列時將其指定為透過損益按公允價值衡量：
 - (1) 係混合(結合)合約；或
 - (2) 可消除或重大減少衡量或認列不一致；或
 - (3) 係依書面之風險管理政策，以公允價值基礎管理並評估其績效之工具。
2. 本集團於原始認列時按公允價值衡量，相關交易成本認列於損益，後續按公允價值衡量，其利益或損失認列於損益。
3. 指定為透過損益按公允價值衡量之金融負債，其公允價值變動金額屬信用風險所產生者，除避免會計配比不當之情形或屬放款承諾及財務保證合約須認列於損益外，認列於其他綜合損益。

(二十六) 應付普通公司債

本集團發行之普通應付公司債，於原始認列時按其公允價值減除交易成本衡量，就減除交易成本後之價款與贖回價值之任何差額，列為應付公司債之加項或減項；後續採有效利息法按攤銷程序於流通期間內認列於損益，作為「財務成本」之調整項目。

(二十七) 金融負債之除列

本集團於合約明定之義務履行、取消或到期時，除列金融負債。

(二十八) 金融資產及負債之互抵

當有法律上可執行之權利將所認列之金融資產及負債金額抵銷，且意圖以淨額基礎交割或同時實現資產及清償負債時，始可將金融資產及金融負債互抵，並於資產負債表中以淨額表達。

(二十九) 非避險之衍生工具及嵌入衍生工具

1. 非避險之衍生工具於原始認列時按簽訂合約當日之公允價值衡量，帳列透過損益按公允價值衡量之金融資產或負債，後續按公允價值衡量，其利益或損失認列於損益。

2. 嵌入衍生工具之金融資產混合合約，於原始認列時按合約之條款決定整體混合工具分類為透過損益按公允價值衡量之金融資產、透過其他綜合損益按公允價值衡量之金融資產及按攤銷後成本衡量之金融資產。
3. 嵌入衍生工具之非金融資產混合合約，於原始認列時按合約之條款判斷嵌入式衍生工具與主契約之經濟特性及風險是否緊密關聯，以決定是否分離處理。當屬緊密關聯時，整體混合工具依其性質按適當之準則處理。當非屬緊密關聯時，衍生工具與主契約分離，按衍生工具處理，主契約依其性質按適當之準則處理；或整體於原始認列時指定為透過損益按公允價值衡量之金融負債。

(三十) 負債準備

負債準備(包含除役負債等)係因過去事件而負有現時法定或推定義務，很有可能需要流出具經濟效益之資源以清償該義務，且該義務之金額能可靠估計時認列。負債準備之衡量係以資產負債表日清償該義務所需支出之最佳估計現值衡量，折現率採用反映目前市場對貨幣時間價值及負債特定風險之評估之稅前折現率，折現之攤銷認列為利息費用。

(三十一) 員工福利

1. 短期員工福利

短期員工福利係以預期支付之非折現金額衡量，並於相關服務提供時認列為費用。

2. 退休金

(1) 確定提撥計畫

對於確定提撥計畫，係依權責發生基礎將應提撥之退休全數額認列為當期退休金成本。預付提撥金於可退還現金或減少未來給付之範圍內認列為資產。

(2) 確定福利計畫

A. 確定福利計畫下之淨義務係以員工當期或過去服務所賺得之未來福利金額折現計算，並以資產負債表日之確定福利義務現值減除計畫資產之公允價值。確定福利淨義務每年由精算師採用預計單位福利法計算，折現率則參考資產負債表日與確定福利計畫之貨幣及期間一致之高品質公司債之市場殖利率決定；在此類債券無深度市場之國家，係使用政府公債(於資產負債表日)之市場殖利率。

B. 確定福利計畫產生之再衡量數於發生當期認列為其他綜合損益，並報導於保留盈餘。

C. 前期服務成本之相關費用立即認列為損益。

3. 員工酬勞及董監酬勞

員工酬勞及董監酬勞係於具法律或推定義務且金額可合理估計時，認列為費用及負債。嗣後決議實際配發金額與估列金額有差異時，則按會計估計變動處理。另以股票發放員工酬勞者，計算股數之基礎為董事會決議日前一日收盤價。

(三十二) 所得稅

1. 所得稅費用包含當期及遞延所得稅。除與列入其他綜合損益或直接列入權益之項目有關之所得稅分別列入其他綜合損益或直接列入權益外，所得稅係認列於損益。
2. 當期所得稅根據本集團營運及產生應課稅所得之所在國家，採用在資產負債表日已立法或已實質性立法之稅率計算。管理階層就適用所得稅相關法規定期評估所得稅申報之狀況，並在適用情況下根據預期須向稅捐機關支付之稅款估列所得稅負債。未分配盈餘依所得稅法加徵之所得稅，嗣盈餘產生年度之次年度於股東會通過盈餘分派案後，始就實際盈餘之分派情形，認列未分配盈餘所得稅費用。
3. 遞延所得稅採用資產負債表法，按資產及負債之課稅基礎與其於合併資產負債表之帳面金額所產生之暫時性差異認列。源自於原始認列之商譽所產生之遞延所得稅負債則不予認列，若遞延所得稅源自於交易（不包括企業合併）中對資產或負債之原始認列，且在交易當時未影響會計利潤或課稅所得（課稅損失），則不予認列。若投資子公司及關聯企業產生之暫時性差異，本集團可以控制暫時性差異迴轉之時點，且暫時性差異很有可能於可預見之未來不會迴轉者則不予認列。遞延所得稅採用在資產負債表日已立法或已實質性立法，並於有關之遞延所得稅資產實現或遞延所得稅負債清償時預期適用之稅率及稅法為準。
4. 遞延所得稅資產於暫時性差異很有可能用以抵減未來應課稅所得之範圍內認列，並於每一資產負債表日重評估未認列及已認列之遞延所得稅資產。
5. 本集團主要營運及產生應課稅所得之所在國家，並無法定執行權將當期所得稅資產及當期所得稅負債互抵，故本集團之遞延所得稅資產及負債係以總額基礎認列。
6. 因購置設備或技術、研究發展支出及股權投資等而產生之未使用所得稅抵減遞轉後期部分，係在很有可能未來課稅所得以供未使用所得稅抵減使用之範圍內，認列遞延所得稅資產。

(三十三) 股利分配

分派予本公司股東之股利於本公司股東會決議分派股利時於財務報告認列，分派現金股利認列為負債，分派股票股利則認列為待分配股票股利，並於發行新股基準日時轉列普通股股本。

(三十四) 收入認列

1. 商品銷售

- (1) 本集團製造並銷售各種飲料、食品、飼料、醬品、油脂及藥品等產品，銷貨收入於產品之控制移轉予客戶時認列，即當產品被交付予客戶，客戶對於產品銷售之通路及價格具有裁量權，且本集團並無尚未履行之履約義務可能影響客戶接受該產品時。當產品被運送至指定地點，陳舊過時及滅失之風險已移轉予批發商，且

批發商依據銷售合約接受產品，或有客觀證據證明所有接受標準皆已滿足時，商品交付方屬發生。

- (2) 銷售收入以合約價格扣除估計銷貨折讓及數量折扣之淨額認列。本集團給予客戶之銷貨折讓及數量折扣通常以每年之預期購買數量為基礎計算，依據歷史經驗採期望值法估計，收入認列金額以未來高度很有可能不會發生重大迴轉之部分為限，並於每一資產負債表日更新估計。截至資產負債表日止之銷貨相關之估計應付客戶銷貨折讓及數量折扣認列為退款負債。因移轉所承諾之商品或服務予客戶與客戶付款間之時間間隔未有超過一年者，因此本集團並未調整交易價格以反映貨幣時間價值。
- (3) 應收帳款於商品交付予客戶時認列，因自該時點起本集團對合約價款具無條件權利，僅須時間經過即可自客戶收取對價。

2. 商品銷售—零售

- (1) 本集團主要經營各類連鎖零售事業，銷貨收入於商品銷售予客戶時認列。
- (2) 銷貨之交易價款於客戶購買商品時立即向客戶收取。本集團之銷售政策給予客戶退貨之權利，因此本集團對預期將被退回之產品分別認列退款負債及收回產品之權利（表列「其他流動資產」）。銷貨退回之估計，係於銷售時點依據歷史經驗採期望值法估計該等退貨。歷年來退回產品之數量穩定，故評估所認列之累計收入高度很有可能不會發生重大迴轉。後續於每一資產負債表日重新評估假設之有效性，並更新估計退貨金額。
- (3) 本集團對零售客戶經營客戶忠誠計畫，於交易時給與客戶獎勵積分，客戶於兌換獎勵積分時有權以折扣價格或免費兌換方式取得額外產品。獎勵積分提供客戶尚未發生原始交易則無法取得之重要權利，因此提供客戶之獎勵積分係一單獨履約義務。交易價格以相對單獨售價為基礎分攤予產品及獎勵積分。獎勵積分之單獨售價係以客戶取得之折扣及依據過去經驗積分兌換之可能性為基礎估計。產品之單獨售價係以零售價格為基礎估計。分攤至獎勵積分之交易價格認列為合約負債，直到客戶兌換積分時，或於積分逾期失效時轉列為收入。

3. 勞務收入

本集團提供轉運站營運、包材容器加工及資訊系統建置與企業管理顧問等相關服務。提供勞務之交易結果能可靠估計時，依完工百分比法認列收入，完工程度係以截至財務報導日止已履行之勞務占應履行總勞務之比例估計。

4. 取得客戶合約成本

本集團為取得客戶合約所發生之增額成本雖預期可回收，惟相關合約期間短於一年，故將該等成本於發生時認列於費用。

(三十五) 服務特許權協議

1. 本集團與政府(授予人)簽訂之服務特許權協議，由本集團建造用以提供公共服務之基礎建設，並於合約期間提供營運服務，營運期間屆滿後該提供公共服務之基礎建設將無償移轉予政府。本集團依據合約所提供之建造及營運服務之已收或應收對價，參照其相對公允價值予以分攤，並分別依國際財務報導準則第15號「客戶合約之收入」之規定認列相關收入。
2. 依據服務特許權協議提供建造或升級服務之成本，按國際財務報導準則第15號「客戶合約之收入」之規定處理。
3. 授予人所提供之已收或應收之對價按公允價值認列，並按合約約定授予人提供予營運者對價之方式決定認列為金融資產或無形資產。在本集團具有無條件向授予人或依授予人指示收取現金或另一金融資產之合約權利範圍內，認列為金融資產；於獲得向公共服務使用者收費之權利範圍內，認列為無形資產。

(三十六) 政府補助

政府補助於可合理確信企業將遵循政府補助所附加之條件，且將可收到該項補助時，按公允價值認列。若政府補助之性質係補償本集團發生之費用，則在相關費用發生期間依有系統之基礎將政府補助認列為當期損益。

(三十七) 企業合併

1. 本集團採用收購法進行企業合併。合併對價根據所移轉之資產、所產生或承擔之負債及所發行之權益工具之公允價值計算，所移轉之對價包括或有對價約定所產生之任何資產和負債之公允價值。與收購有關之成本於發生時認列為費用。企業合併中所取得可辨認之資產及所承擔之負債，按收購日之公允價值衡量。本集團以個別收購交易為基準，非控制權益之組成部分屬現時所有權權益且其持有者有權於清算發生時按比例份額享有企業淨資產者，選擇按收購日公允價值或按非控制權益占被收購者可辨認淨資產之比例衡量。
2. 移轉對價、被收購者非控制權益，及先前已持有被收購者之權益之公允價值總額，若超過所取得可辨認資產及承擔之負債之公允價值，於收購日認列為商譽；所取得可辨認資產及承擔之負債之公允價值，若超過移轉對價、被收購者非控制權益，及先前已持有被收購者之權益之公允價值總額，該差額於收購日認列為當期損益。

(三十八) 營運部門

本集團營運部門資訊與提供給主要營運決策者之內部管理報告採一致之方式報導。主要營運決策者負責分配資源予營運部門並評估其績效，經辨識本集團之主要營運決策者為董事長。

五、重大會計判斷、估計及假設不確定性之主要來源

本集團編製本合併財務報表時，管理階層已運用其判斷以決定所採用之會計政策，並依據資產負債表日當時之情況對於未來事件之合理預期以作出會計估計及假設。所作出之重大會計估計與假設可能與實際結果存有差異，將考量歷史經驗及其他因子持續評估及調整。本集團並無會計政策採用之重要判斷及重要會計估計及假設具有導致資產及負債帳面金額於下個財務年度重大調整之風險。

六、重要會計項目之說明

(一)現金及約當現金

	<u>107年12月31日</u>	<u>106年12月31日</u>
現金：		
庫存現金	\$ 2,352,954	\$ 2,264,927
支票存款及活期存款	<u>23,545,268</u>	<u>25,614,014</u>
	<u>25,898,222</u>	<u>27,878,941</u>
約當現金：		
定期存款	45,153,834	17,136,183
附買回票券	8,157,093	8,292,316
商業本票	<u>851,801</u>	<u>1,394,464</u>
	<u>54,162,728</u>	<u>26,822,963</u>
	<u>\$ 80,060,950</u>	<u>\$ 54,701,904</u>

1. 本集團往來之金融機構信用品質良好，且本集團與多家金融機構往來以分散信用風險，預期發生違約之可能性甚低。
2. 本集團於民國 107 年及 106 年 12 月 31 日將活期存款及定期存款提供作為擔保(表列「其他流動資產」及「其他非流動資產－其他」)之情形，請詳附註八、質押之資產之說明。

(二) 透過損益按公允價值衡量之金融資產與負債

<u>資</u> <u>產</u> <u>項</u> <u>目</u>	107年12月31日
流動項目：	
強制透過損益按公允價值衡量之金融資產	
受益憑證	\$ 5,965,516
上市櫃公司股票	669,251
股權連結商品	45,512
遠期外匯合約	558
	<u>6,680,837</u>
評價調整	(<u>122,250</u>)
	<u>\$ 6,558,587</u>

非流動項目：

強制透過損益按公允價值衡量之金融資產	
興櫃公司股票	\$ 57,209
非上市、上櫃、興櫃股票	1,392,199
受益憑證	2,235,270
可轉換公司債	614,300
	<u>4,298,978</u>
評價調整	(<u>589,790</u>)
	<u>\$ 3,709,188</u>

負 債 項 目

流動項目：

強制透過損益按公允價值衡量之金融負債	
遠期外匯合約	\$ 583
選擇權	5,452
	<u>\$ 6,035</u>

1. 本集團強制透過損益按公允價值衡量之金融資產與負債於民國 107 年度認列之淨利益為\$151,373(表列「其他利益及損失」)。
2. 本集團承作未適用避險會計之衍生金融資產與負債之交易及合約資訊說明如下：

<u>項</u> <u>目</u>	<u>107 年 12 月 31 日</u>	
	<u>名目本金(仟元)</u>	<u>契約期間</u>
流動項目：		
預購遠期外匯	USD 7,942	107.10~108.05
預售遠期外匯	USD 8,870	107.11~108.02
股權連結商品	USD 1,482	107.11~108.02
選擇權	USD 53	107.08~108.08
非流動項目：		
可轉換公司債	USD 20,000	—

本集團簽訂之衍生性合約，除遠期外匯係為規避營運活動中因匯率變動產生之匯兌風險外，主要係為獲取價差，因未符合避險會計之所有條件，故以持有供交易之會計處理認列其公允價值。

本集團簽訂之股價指數期貨交易係為獲取價差。民國 107 年 12 月 31 日期貨帳戶中留存之保證金及超額保證金餘額皆為 \$24,130 (表列「存出保證金」)。

3. 本集團於民國 107 年 12 月 31 日未有將透過損益按公允價值衡量之金融資產提供擔保之情形。
4. 相關透過損益按公允價值衡量之金融資產信用風險資訊，請詳附註十二(二)金融工具之說明。
5. 民國 106 年 12 月 31 日之透過損益按公允價值衡量之金融資產資訊，請詳附註十二(四)初次適用國際財務報導準則第 9 號之影響及民國 106 年度適用國際會計準則第 39 號之資訊之說明。

(三) 按攤銷後成本衡量之金融資產

<u>項 目</u>	<u>107年12月31日</u>
流動項目：	
結構性存款	\$ 178,615
可轉讓定存單	2,457,200
附買回票券	1,116,341
三個月以上之定期存款	<u>15,840,635</u>
	<u>\$ 19,592,791</u>
非流動項目：	
金融債券	\$ 306,106
一年以上之定期存款	<u>2,455,957</u>
	<u>\$ 2,762,063</u>

1. 本集團與金融機構所簽約之結構性存款，皆為保本收益性金融產品。
2. 本集團於民國 107 年度因按攤銷後成本衡量之金融資產認列於損益之利息收入為 \$984,230 (表列「其他收入」)。
3. 在不考慮所持有之擔保品或其他信用增強之情況下，最能代表本集團持有按攤銷後成本衡量之金融資產，於民國 107 年 12 月 31 日信用風險最大之暴險金額為其帳面金額。
4. 本集團於民國 107 年 12 月 31 日未有將按攤銷後成本衡量之金融資產提供作為質押擔保之情形。
5. 相關按攤銷後成本衡量之金融資產信用風險資訊，請詳附註十二(二)金融工具之說明。

(四) 應收票據及帳款淨額

	107年12月31日	106年12月31日
應收票據	\$ 1,688,060	\$ 1,735,454
減：備抵損失	(16,707)	(18,249)
	<u>\$ 1,671,353</u>	<u>\$ 1,717,205</u>
應收帳款	\$ 15,408,068	\$ 14,500,571
減：備抵損失	(400,977)	(399,290)
	<u>\$ 15,007,091</u>	<u>\$ 14,101,281</u>

1. 本集團之應收票據及應收帳款以立帳日為基準進行之帳齡分析如下：

	107年12月31日		106年12月31日	
	應收票據	應收帳款	應收票據	應收帳款
1-30天	\$ 681,721	\$ 9,554,755	\$ 732,750	\$ 9,073,103
31-60天	318,349	3,398,675	320,228	2,965,331
61-90天	308,779	1,373,730	313,173	1,369,466
91-180天	241,214	416,861	244,262	407,638
181天以上	137,997	664,047	125,041	685,033
	<u>\$ 1,688,060</u>	<u>\$ 15,408,068</u>	<u>\$ 1,735,454</u>	<u>\$ 14,500,571</u>

2. 在不考慮所持有之擔保品或其他信用增強之情形下，最能代表本集團應收票據及帳款於民國 107 年及 106 年 12 月 31 日信用風險最大之暴險金額均為其帳面金額。
3. 本集團於民國 107 年及 106 年 12 月 31 日應收帳款提供擔保之情形，請詳附註八、質押之資產之說明。
4. 相關應收票據及應收帳款信用風險資訊，請詳附註十二(二)金融工具之說明。
5. 民國 106 年 12 月 31 日之應收帳款信用風險資訊，請詳附註十二(四)初次適用國際財務報導準則第 9 號之影響及民國 106 年度適用國際會計準則第 39 號之資訊之說明。

(五) 其他應收款

	107年12月31日	106年12月31日
其他應收款	\$ 2,900,739	\$ 2,794,728
應收處分不動產、廠房及設備款	1,063,185	-
應收股利	-	1,823,546
應收處分股權款(註)	-	42,737,881
國債逆回購債券	-	3,544,591
	<u>3,963,924</u>	<u>50,900,746</u>
減：備抵損失	(10,479)	(8,256)
	<u>\$ 3,953,445</u>	<u>\$ 50,892,490</u>

(註)請詳附註六(八)採用權益法之投資及附註六(三十四)現金流量補充資

訊之說明。

1. 本集團持有國債逆回購債券，相關資訊如下：

	<u>106年12月31日</u>
總額	CNY 775,000仟元
到期日區間	107.1.2~107.1.4
利率區間	6.4%~13%

2. 相關信用風險資訊，請詳附註十二(二)金融工具之說明。

(六) 存 貨

	<u>107年12月31日</u>	<u>106年12月31日</u>
商 品	\$ 16,140,319	\$ 14,588,446
原 料	7,192,842	6,315,160
在途存貨	1,092,454	992,932
物 料	1,864,909	1,720,610
在 製 品	2,507,883	2,414,296
製 成 品	5,962,683	5,306,680
副 產 品	507	474
營建用地	471,052	1,051,481
在建土地	416,220	89,257
在建房屋	212,292	56,128
待售房地	360,851	354,872
待售運輸設備	62,726	36,474
	<u>36,284,738</u>	<u>32,926,810</u>
減：備抵存貨跌價損失	(872,788)	(880,033)
	<u>\$ 35,411,950</u>	<u>\$ 32,046,777</u>

本集團當期認列為費損之存貨成本：

	<u>107 年 度</u>	<u>106 年 度</u>
已出售存貨成本	\$ 279,064,765	\$ 260,240,786
存貨跌價回升利益(註)	(3,674)	(55,628)
存貨報廢損失	1,896,691	1,729,308
存貨盤虧	272,727	248,447
停工損失	2,654,924	2,849,288
出售下腳及廢料收入	(478,401)	(354,996)
其他營業成本	<u>2,753,621</u>	<u>2,463,077</u>
	<u>\$ 286,160,653</u>	<u>\$ 267,120,282</u>

(註)民國 107 年度及 106 年度認列之存貨跌價回升利益，係因本集團出售部分原提列跌價損失之存貨所致。

有關利息資本化情形，請詳附註六(九)不動產、廠房及設備之說明。

(七) 透過其他綜合損益按公允價值衡量之金融資產

<u>項</u>	<u>目</u>	<u>107年12月31日</u>
非流動項目：		
權益工具		
	上市櫃公司股票	\$ 1,390,261
	非上市、上櫃、興櫃股票	<u>2,215,989</u>
		3,606,250
	評價調整	<u>(184,915)</u>
		<u>3,421,335</u>
債務工具		
	政府公債	199,839
	受益憑證	<u>1,782,920</u>
		1,982,759
	評價調整	<u>(115,640)</u>
		<u>1,867,119</u>
		<u>\$ 5,288,454</u>

1. 本集團選擇將屬策略性投資及為穩定收取股利之投資分類為透過其他綜合損益按公允價值衡量之金融資產，該等投資於民國107年12月31日之公允價值為\$5,288,454。
2. 本集團於民國107年度處分公允價值為\$162,065之透過其他綜合損益按公允價值衡量之金融資產－權益工具，累積處分利益\$16,578，轉列「保留盈餘」\$14,032及「非控制權益」\$2,546。
3. 本集團於民國107年度處分公允價值為\$82,430之透過其他綜合損益按公允價值衡量之金融資產－債務工具，累積處分損失\$9,695自其他權益重分類至損益。
4. 透過其他綜合損益按公允價值衡量之金融資產認列於損益及綜合損益之明細如下：

	<u>107年度</u>
<u>透過其他綜合損益按公允價值衡量之權益工具</u>	
認列於其他綜合損益之公允價值變動	<u>(\$ 171,120)</u>
認列於損益之股利收入	<u>\$ 64,041</u>
<u>透過其他綜合損益按公允價值衡量之債務工具</u>	
認列於其他綜合損益之公允價值變動	<u>(\$ 93,643)</u>
認列於損益之利息收入	<u>\$ 81,091</u>

5. 在不考慮所持有之擔保品或其他信用增強之情況下，最能代表本集團持有透過其他綜合損益按公允價值衡量之金融資產，於民國107年12月31日信用風險最大之暴險金額為其帳面金額。
6. 本集團於107年12月31日未有將透過其他綜合損益按公允價值衡量之金融資產提供擔保之情形。

7. 相關透過其他綜合損益按公允價值衡量之金融資產信用風險資訊，請詳附註十二(二)金融工具之說明。

8. 民國 106 年 12 月 31 日之備供出售金融資產及以成本衡量之金融資產資訊，請詳附註十二(四)初次適用國際財務報導準則第 9 號之影響及民國 106 年度適用國際會計準則第 39 號之資訊。

(八)採用權益法之投資

被 投 資 公 司 名 稱	107年12月31日	106年12月31日
關聯企業：		
統一綜合證券(股)公司	\$ 8,704,917	\$ 8,620,119
家福(股)公司	7,145,827	6,489,144
太子建設開發(股)公司(註)	2,644,658	2,643,837
大統益(股)公司	2,294,501	2,243,944
光泉牧場(股)公司	2,048,140	1,791,874
煙台北方安德利果汁(股)公司(註)	1,355,652	1,334,508
萬通票券金融(股)公司(註)	1,354,580	1,339,504
維力食品工業(股)公司	1,377,134	1,339,921
其他(零星未超過2%)(註)	<u>1,736,735</u>	<u>1,955,717</u>
	<u>28,662,144</u>	<u>27,758,568</u>
合資：		
華穗食品創業投資企業	807,141	536,490
武漢紫江統一企業有限公司	683,786	864,712
其他(零星未超過2%)	<u>600,671</u>	<u>653,264</u>
	<u>2,091,598</u>	<u>2,054,466</u>
	<u>\$ 30,753,742</u>	<u>\$ 29,813,034</u>

(註)本集團對該等公司持股雖未達 20%以上，但因綜合評估後對該等公司具有重大影響力，故採用權益法評價。

1. 關聯企業

(1)民國 107 年及 106 年 12 月 31 日本集團個別不重大關聯企業之帳面金額合計分別為 \$28,662,144 及 \$27,758,568。對其財務績效享有之份額彙總如下：

	107 年 度	106 年 度
繼續營業單位本期淨利	\$ 2,535,276	\$ 2,896,149
其他綜合損益(淨額)	<u>243,933</u>	<u>(250,287)</u>
本期綜合損益總額	<u>\$ 2,779,209</u>	<u>\$ 2,645,862</u>

(2)本集團部分關聯企業有公開市場報價者，其公允價值如下：

	<u>107年12月31日</u>	<u>106年12月31日</u>
大統益(股)公司	\$ 7,234,353	\$ 6,658,558
統一綜合證券(股)公司	5,423,852	6,746,422
太子建設開發(股)公司	1,828,485	2,160,122
康那香企業(股)公司	<u>428,653</u>	<u>514,384</u>
	<u>\$ 14,915,343</u>	<u>\$ 16,079,486</u>

2. 合資

民國 107 年及 106 年 12 月 31 日本集團個別不重大合資之帳面金額合計分別為\$2,091,598 及\$2,054,466。對其財務績效享有之份額彙總如下：

	<u>107 年度</u>	<u>106 年度</u>
繼續營業單位本期淨利	\$ 323,713	\$ 2,358,842
其他綜合損益(淨額)	<u>1,353</u>	<u>108,805</u>
本期綜合損益總額	<u>\$ 325,066</u>	<u>\$ 2,467,647</u>

- 本集團於民國 107 年及 106 年 12 月 31 日採用權益法之投資提供擔保之情形，請詳附註八、質押之資產之說明。
- 民國 107 年度及 106 年度採用權益法之投資，其所認列之採用權益法之關聯企業及合資損益之份額分別為\$2,858,989 及\$5,254,991。
- 民國 107 年度及 106 年度採用權益法之投資之現金股利分別為\$1,951,300 及\$4,674,555。
- (1)本集團於民國 106 年 7 月 27 日經董事會決議通過出售屬合資投資之統一咖啡開曼控股有限公司(President Coffee (Cayman) Holdings Ltd.)50%之股權予 Starbucks EMEA Holdings Ltd.，因此認列處分投資利益\$40,896,577(表列「其他利益及損失」)。
(2)上述交易已於民國 106 年 12 月完成，交易價款為\$42,737,881(表列民國 106 年 12 月 31 日「其他應收款」)已於民國 107 年 2 月收訖。
- 本集團原持有屬合資投資之悠旅生活事業股份有限公司(原名「統一星巴克股份有限公司」)50%股權，並按權益法處理，本集團復於民國 106 年 12 月以現金\$5,378,010(民國 106 年 12 月 31 日表列「其他應付款」)為對價再增購其餘 50%股權，並因此取得對該公司之控制，相關交易價款已於民國 107 年 2 月支付。本交易係採用國際財務報導準則第三號「企業合併」之會計處理，包括對原已持有統一星巴克股份有限公司股權投資餘額進行再衡量。相關交易請詳附註六(三十二)企業合併之說明。

(九) 不動產、廠房及設備

	機器及水							合 計
	土 地	房屋及建築	電 設 備	運 輸 設 備	租 賃 改 良	其 他 設 備	未 完 工 程	
<u>107年1月1日</u>								
成本	\$ 15,124,217	\$ 74,803,132	\$ 109,545,294	\$ 7,164,670	\$ 17,537,235	\$ 68,197,496	\$ 4,356,430	\$ 296,728,474
累計折舊	-	(25,341,826)	(68,027,287)	(4,689,773)	(10,761,188)	(43,308,686)	-	(152,128,760)
累計減損	(16,366)	(142,130)	(66,581)	(23)	(6,394)	(272,347)	-	(503,841)
	<u>\$ 15,107,851</u>	<u>\$ 49,319,176</u>	<u>\$ 41,451,426</u>	<u>\$ 2,474,874</u>	<u>\$ 6,769,653</u>	<u>\$ 24,616,463</u>	<u>\$ 4,356,430</u>	<u>\$ 144,095,873</u>
<u>107年度</u>								
1月1日	\$ 15,107,851	\$ 49,319,176	\$ 41,451,426	\$ 2,474,874	\$ 6,769,653	\$ 24,616,463	\$ 4,356,430	\$ 144,095,873
增添	-	129,559	432,360	446,798	2,093,676	6,438,404	3,147,535	12,688,332
折舊費用	-	(2,796,518)	(5,747,191)	(613,258)	(1,773,208)	(7,394,715)	-	(18,324,890)
處分一成本	-	(2,535,544)	(3,728,558)	(332,830)	(984,611)	(3,426,312)	-	(11,007,855)
一 累計折舊	-	1,416,507	3,498,230	302,343	941,329	3,238,771	-	9,397,180
一 累計減損	-	306	10,211	-	391	4,301	-	15,209
減損(損失)迴轉利益	-	309	(44,963)	-	(10,405)	(33,438)	-	(88,497)
重分類(註)	265,734	2,167,410	1,015,451	170,368	29,085	705,103	(2,663,895)	1,689,256
淨兌換差額	4,496	(663,872)	(597,203)	(3,063)	(28,487)	(154,517)	(53,478)	(1,496,124)
12月31日	<u>\$ 15,378,081</u>	<u>\$ 47,037,333</u>	<u>\$ 36,289,763</u>	<u>\$ 2,445,232</u>	<u>\$ 7,037,423</u>	<u>\$ 23,994,060</u>	<u>\$ 4,786,592</u>	<u>\$ 136,968,484</u>
<u>107年12月31日</u>								
成本	\$ 15,394,447	\$ 73,626,240	\$ 105,295,265	\$ 7,441,367	\$ 18,630,257	\$ 71,347,790	\$ 4,786,592	\$ 296,521,958
累計折舊	-	(26,446,030)	(68,903,853)	(4,996,112)	(11,576,426)	(47,052,825)	-	(158,975,246)
累計減損	(16,366)	(142,877)	(101,649)	(23)	(16,408)	(300,905)	-	(578,228)
	<u>\$ 15,378,081</u>	<u>\$ 47,037,333</u>	<u>\$ 36,289,763</u>	<u>\$ 2,445,232</u>	<u>\$ 7,037,423</u>	<u>\$ 23,994,060</u>	<u>\$ 4,786,592</u>	<u>\$ 136,968,484</u>

(註)係自「投資性不動產」、「預付設備款」轉入及轉出至「存貨」。

	土地	房屋及建築	機器及水電設備	運輸設備	租賃改良	其他設備	未完工程	合計
<u>106年1月1日</u>								
成本	\$ 14,826,745	\$ 71,570,966	\$ 109,792,402	\$ 6,657,830	\$ 13,173,102	\$ 64,473,690	\$ 7,026,461	\$ 287,521,196
累計折舊	-	(22,883,913)	(63,111,117)	(4,359,260)	(8,022,302)	(39,857,071)	-	(138,233,663)
累計減損	(16,519)	(171,946)	(61,224)	(25)	-	(277,191)	-	(526,905)
	<u>\$ 14,810,226</u>	<u>\$ 48,515,107</u>	<u>\$ 46,620,061</u>	<u>\$ 2,298,545</u>	<u>\$ 5,150,800</u>	<u>\$ 24,339,428</u>	<u>\$ 7,026,461</u>	<u>\$ 148,760,628</u>
<u>106年度</u>								
1月1日	\$ 14,810,226	\$ 48,515,107	\$ 46,620,061	\$ 2,298,545	\$ 5,150,800	\$ 24,339,428	\$ 7,026,461	\$ 148,760,628
增添	59,736	225,834	328,535	740,128	1,690,653	6,585,718	3,807,998	13,438,602
折舊費用	-	(2,756,631)	(6,086,409)	(639,076)	(1,230,636)	(7,249,844)	-	(17,962,596)
處分一成本	(115,780)	(216,828)	(749,597)	(334,861)	(926,118)	(3,535,819)	-	(5,879,003)
— 累計折舊	-	123,384	680,266	295,388	839,494	3,339,528	-	5,278,060
— 累計減損	-	30,551	574	-	-	92	-	31,217
減損(損失)迴轉利益	153	(10,813)	(7,119)	-	(6,393)	3,770	-	(20,402)
重分類(註)	359,376	3,914,384	1,281,597	122,750	228,686	1,112,913	(6,400,738)	618,968
淨兌換差額	(5,860)	(505,812)	(616,482)	(8,000)	(97,832)	(336,833)	(94,668)	(1,665,487)
企業合併取得	-	-	-	-	1,120,999	357,510	17,377	1,495,886
12月31日	<u>\$ 15,107,851</u>	<u>\$ 49,319,176</u>	<u>\$ 41,451,426</u>	<u>\$ 2,474,874</u>	<u>\$ 6,769,653</u>	<u>\$ 24,616,463</u>	<u>\$ 4,356,430</u>	<u>\$ 144,095,873</u>
<u>106年12月31日</u>								
成本	\$ 15,124,217	\$ 74,803,132	\$ 109,545,294	\$ 7,164,670	\$ 17,537,235	\$ 68,197,496	\$ 4,356,430	\$ 296,728,474
累計折舊	-	(25,341,826)	(68,027,287)	(4,689,773)	(10,761,188)	(43,308,686)	-	(152,128,760)
累計減損	(16,366)	(142,130)	(66,581)	(23)	(6,394)	(272,347)	-	(503,841)
	<u>\$ 15,107,851</u>	<u>\$ 49,319,176</u>	<u>\$ 41,451,426</u>	<u>\$ 2,474,874</u>	<u>\$ 6,769,653</u>	<u>\$ 24,616,463</u>	<u>\$ 4,356,430</u>	<u>\$ 144,095,873</u>

(註)係自「預付設備款」及「投資性不動產」轉入及轉出至「存貨」。

1. 存貨、不動產、廠房及設備及預付設備款借款成本資本化金額及利率區間：

	<u>107 年度</u>	<u>106 年度</u>
資本化金額：		
存貨	\$ 4,654	\$ -
不動產、廠房及設備	58,452	83,880
預付設備款	<u>5,521</u>	<u>6,400</u>
	<u>\$ 68,627</u>	<u>\$ 90,280</u>
資本化利率區間	<u>0.83%~3.92%</u>	<u>0.85%~5.00%</u>

2. 不動產、廠房及設備減損情形，請詳附註六(十二)非金融資產減損之說明。

3. 本集團因企業合併而取得之資產，請詳附註六(三十二)企業合併之說明。

4. 本集團於民國 107 年及 106 年 12 月 31 日以不動產、廠房及設備提供擔保之情形，請詳附註八、質押之資產之說明。

(十) 投資性不動產淨額

	<u>土</u>	<u>地</u>	<u>房屋及建築</u>	<u>合</u>	<u>計</u>
<u>107年1月1日</u>					
成本	\$ 12,740,677	\$ 9,270,283	\$ 22,010,960	\$ 22,010,960	\$ 22,010,960
累計折舊	-	(2,599,906)	(2,599,906)	(2,599,906)	(2,599,906)
累計減損	(1,806,529)	(49,418)	(1,855,947)	(1,855,947)	(1,855,947)
	<u>\$ 10,934,148</u>	<u>\$ 6,620,959</u>	<u>\$ 17,555,107</u>	<u>\$ 17,555,107</u>	<u>\$ 17,555,107</u>
<u>107年度</u>					
1月1日	\$ 10,934,148	\$ 6,620,959	\$ 17,555,107	\$ 17,555,107	\$ 17,555,107
增添	-	15,630	15,630	15,630	15,630
折舊費用	-	(291,945)	(291,945)	(291,945)	(291,945)
處分—成本	(29,908)	(19,735)	(49,643)	(49,643)	(49,643)
— 累計折舊	-	8,923	8,923	8,923	8,923
— 累計減損	18,259	-	18,259	18,259	18,259
減損損失	(110)	-	(110)	(110)	(110)
重分類(註)	185,440	(7,339)	178,101	178,101	178,101
淨兌換差額	-	(15,350)	(15,350)	(15,350)	(15,350)
12月31日	<u>\$ 11,107,829</u>	<u>\$ 6,311,143</u>	<u>\$ 17,418,972</u>	<u>\$ 17,418,972</u>	<u>\$ 17,418,972</u>
<u>107年12月31日</u>					
成本	\$ 12,896,209	\$ 9,239,324	\$ 22,135,533	\$ 22,135,533	\$ 22,135,533
累計折舊	-	(2,878,763)	(2,878,763)	(2,878,763)	(2,878,763)
累計減損	(1,788,380)	(49,418)	(1,837,798)	(1,837,798)	(1,837,798)
	<u>\$ 11,107,829</u>	<u>\$ 6,311,143</u>	<u>\$ 17,418,972</u>	<u>\$ 17,418,972</u>	<u>\$ 17,418,972</u>

(註)係自「其他非流動資產—其他」轉入及轉出至「不動產、廠房及設備」。

	土	地	房屋及建築	合	計
<u>106年1月1日</u>					
成本	\$ 12,713,263		\$ 9,242,962	\$ 21,956,225	
累計折舊		-	(2,300,881)	(2,300,881)	
累計減損	(1,803,543)		(49,084)	(1,852,627)	
	<u>\$ 10,909,720</u>		<u>\$ 6,892,997</u>	<u>\$ 17,802,717</u>	
<u>106年度</u>					
1月1日	\$ 10,909,720		\$ 6,892,997	\$ 17,802,717	
增添	28,052		62,395	90,447	
折舊費用		-	(286,594)	(286,594)	
處分—成本	(638)		-	(638)	
減損損失	(2,986)		(334)	(3,320)	
重分類(註)		-	(31,677)	(31,677)	
淨兌換差額		-	(15,828)	(15,828)	
12月31日	<u>\$ 10,934,148</u>		<u>\$ 6,620,959</u>	<u>\$ 17,555,107</u>	
<u>106年12月31日</u>					
成本	\$ 12,740,677		\$ 9,270,283	\$ 22,010,960	
累計折舊		-	(2,599,906)	(2,599,906)	
累計減損	(1,806,529)		(49,418)	(1,855,947)	
	<u>\$ 10,934,148</u>		<u>\$ 6,620,959</u>	<u>\$ 17,555,107</u>	

(註)係轉列至「不動產、廠房及設備」。

1. 投資性不動產之租金收入及直接營運費用：

	<u>107年度</u>	<u>106年度</u>
投資性不動產之租金收入	<u>\$ 1,154,432</u>	<u>\$ 1,113,222</u>
當期產生租金收入之投資性不動產 所發生之直接營運費用	<u>\$ 648,212</u>	<u>\$ 653,194</u>
當期未產生租金收入之投資性不動 產所發生之直接營運費用	<u>\$ 33,346</u>	<u>\$ 36,166</u>

2. 本集團持有之投資性不動產於民國 107 年及 106 年 12 月 31 日之公允價值區間為\$17,418,972~\$44,047,095，係參酌各投資性不動產所在區域具比較性之相似標的近期成交價格，考量位置、規模、用途等個別因素調整，及獨立評價專家之評價結果。

3. 本集團以自耕農名義登記購買農業用地，以辦理地目變更後使用，於相關地目變更程序完成前用途尚待決定，故以「投資性不動產淨額」列帳。

4. 本集團未有將投資性不動產借款成本資本化之情事。

5. 投資性不動產減損情形，請詳附註六(十二)非金融資產減損之說明。

6. 本集團於民國 107 年及 106 年 12 月 31 日以投資性不動產提供擔保之情形，請詳附註八、質押之資產之說明。

(十一) 無形資產

	特許權	商標權	電腦軟體	商譽	營運授權合約 及客戶名單	其他無 形資產	合計
<u>107年度</u>							
1月1日	\$ 504,697	\$ 368,827	\$ 736,910	\$2,513,116	\$ 7,524,890	\$ 377,707	\$ 12,026,147
增添	-	126	163,540	-	-	70,922	234,588
攤銷費用	(13,224)	(11,997)	(310,729)	-	(194,159)	(40,206)	(570,315)
處分	-	-	-	-	-	(16)	(16)
減損損失	-	-	(819)	-	-	-	(819)
淨兌換差額	-	(4,514)	13,808	11,732	-	(2,223)	18,803
12月31日	<u>\$ 491,473</u>	<u>\$ 352,442</u>	<u>\$ 602,710</u>	<u>\$2,524,848</u>	<u>\$ 7,330,731</u>	<u>\$ 406,184</u>	<u>\$ 11,708,388</u>

	特許權	商標權	電腦軟體	商譽	營運授權合約 及客戶名單	其他無 形資產	合計
<u>106年度</u>							
1月1日	\$ 517,921	\$ 381,027	\$ 801,022	\$ 715,258	\$ -	\$ 154,712	\$ 2,569,940
增添	-	1,990	230,704	-	-	259,004	491,698
攤銷費用	(13,224)	(13,832)	(294,639)	-	-	(34,763)	(356,458)
淨兌換差額	-	(358)	(177)	(28,707)	-	(1,246)	(30,488)
企業合併取得	-	-	-	1,826,565	7,524,890	-	9,351,455
12月31日	<u>\$ 504,697</u>	<u>\$ 368,827</u>	<u>\$ 736,910</u>	<u>\$2,513,116</u>	<u>\$ 7,524,890</u>	<u>\$ 377,707</u>	<u>\$ 12,026,147</u>

1. 無形資產攤銷明細如下：

	<u>107 年度</u>	<u>106 年度</u>
營業成本	\$ 149,113	\$ 114,060
推銷費用	61,071	50,370
管理費用	359,952	191,678
研究發展費用	<u>179</u>	<u>350</u>
	<u>\$ 570,315</u>	<u>\$ 356,458</u>

2. 本集團未有將無形資產借款成本資本化之情形。

3. 本集團因企業合併而取得之無形資產，請詳附註六(三十二)企業合併之說明。

4. 本集團於民國 107 年及 106 年 12 月 31 日無形資產未有提供擔保之情形。

(十二) 非金融資產減損

1. 本集團於民國 107 年度及 106 年度經認列之非金融資產減損損失分別為 \$89,426 及 \$23,722(表列「其他利益及損失」)，明細如下：

項 目	<u>107 年度</u>		<u>106 年度</u>	
	<u>認列於 當期損益</u>	<u>認列於其他 綜合損益</u>	<u>認列於 當期損益</u>	<u>認列於其他 綜合損益</u>
減損損失：				
不動產、廠房及設備	(\$ 88,497)	\$ -	(\$ 20,402)	\$ -
投資性不動產淨額	(110)	-	(3,320)	-
無形資產	<u>(819)</u>	<u>-</u>	<u>-</u>	<u>-</u>
	<u>(\$ 89,426)</u>	<u>\$ -</u>	<u>(\$ 23,722)</u>	<u>\$ -</u>

2. 上述減損(損失)迴轉利益按部門別予以揭露如下：

部 門	<u>107 年度</u>		<u>106 年度</u>	
	<u>認列於 當期損益</u>	<u>認列於其他 綜合損益</u>	<u>認列於 當期損益</u>	<u>認列於其他 綜合損益</u>
食品事業部	(\$ 1,402)	\$ -	\$ 105	\$ -
食糧事業部	(110)	-	(11,946)	-
便利商店事業部	(10,788)	-	(15,666)	-
包裝容器事業部	(77,470)	-	44	-
製藥事業部	2,273	-	3,741	-
其他事業部	<u>(1,929)</u>	<u>-</u>	<u>-</u>	<u>-</u>
	<u>(\$ 89,426)</u>	<u>\$ -</u>	<u>(\$ 23,722)</u>	<u>\$ -</u>

3. 非金融資產之可回收金額係以公允價值減處分成本衡量，公允價值係參酌所在區域具比較性之相似標的近期成交價格或公告地價，考量位置、規模、用途等各別因素調整後之評價結果，該公允價值屬第三等級。

(十三) 短期借款

	<u>107年12月31日</u>	<u>106年12月31日</u>	<u>抵押或擔保</u>
無擔保銀行借款	\$ 27,309,169	\$ 17,105,786	無
擔保銀行借款	<u>383,725</u>	<u>283,167</u>	(註)
	<u>\$ 27,692,894</u>	<u>\$ 17,388,953</u>	
利率區間	<u>0.65%~7.00%</u>	<u>0.77%~5.35%</u>	

(註)上述借款之擔保品，請詳附註八、質押之資產之說明。

本集團於民國 107 年度及 106 年度認列於損益之利息費用，請詳附註六(二十六)財務成本之說明。

(十四) 應付短期票券

	<u>107年12月31日</u>	<u>106年12月31日</u>	<u>抵押或擔保</u>
應付商業本票	\$ 5,853,000	\$ 7,307,100	(註)
減：未攤銷折價	<u>(2,839)</u>	<u>(1,720)</u>	
	<u>\$ 5,850,161</u>	<u>\$ 7,305,380</u>	
發行利率區間	<u>0.82%~1.47%</u>	<u>0.53%~1.47%</u>	

(註)上述應付商業本票之擔保品，請詳附註八、質押之資產之說明。

1. 本集團於民國 107 年度及 106 年度認列於損益之利息費用，請詳附註六(二十六)財務成本之說明。

2. 上列應付商業本票係由銀行及票券金融公司擔保發行，以供短期資金週轉之用。

(十五) 其他應付款

	<u>107年12月31日</u>	<u>106年12月31日</u>
便利商店門市代收款項	\$ 11,096,730	\$ 10,557,150
應付薪資及獎金	9,366,303	9,753,369
應付員工酬勞及董監酬勞	2,955,392	3,613,643
應付設備款及工程款	2,457,402	2,488,827
應付廣告促銷費	6,490,593	5,696,415
應付股權投資款(註)	-	5,378,010
其他	<u>17,328,108</u>	<u>17,614,186</u>
	<u>\$ 49,694,528</u>	<u>\$ 55,101,600</u>

(註)請詳附註六(八)採用權益法之投資之說明。

(十六) 應付公司債

	<u>107年12月31日</u>	<u>106年12月31日</u>	<u>抵押或擔保</u>
無擔保普通公司債	\$ 26,682,689	\$ 21,137,520	無
減：一年內到期部分	<u>(7,332,689)</u>	<u>(4,150,687)</u>	
	<u>\$ 19,350,000</u>	<u>\$ 16,986,833</u>	

1. 本公司於民國 101 年 10 月以面額發行 101 年第二次無擔保普通公司債 \$3,600,000，其主要發行條款如下：
 - (1) 發行總額：\$3,600,000，其中甲券及乙券均為 \$1,800,000。
 - (2) 發行價格：按票面發行，每張 \$1,000。
 - (3) 票面利率：甲券年利率 1.28%，乙券年利率 1.39%。
 - (4) 付息方式：自發行日起依票面利率每年單利計付息一次。
 - (5) 還本方式：甲券自發行日起到期一次還本，乙券自發行日起屆滿第六年、七年各還本二分之一。
 - (6) 發行期限：
甲券：5 年(自民國 101 年 10 月 29 日起至民國 106 年 10 月 29 日止)。
乙券：7 年(自民國 101 年 10 月 29 日起至民國 108 年 10 月 29 日止)。
 - (7) 受託銀行：台北富邦商業銀行。
2. 本公司於民國 103 年 2 月以面額發行 103 年第一次無擔保普通公司債 \$3,600,000，其主要發行條款如下：
 - (1) 發行總額：\$3,600,000。
 - (2) 發行價格：按票面發行，每張 \$1,000。
 - (3) 票面利率：1.39%。
 - (4) 付息方式：自發行日起依票面利率每年單利計付息一次。
 - (5) 還本方式：自發行日起屆到期一次還本。
 - (6) 發行期限：5 年(自民國 103 年 2 月 18 日起至民國 108 年 2 月 18 日止)。
 - (7) 受託銀行：台北富邦商業銀行。
3. 本公司於民國 103 年 6 月以面額發行 103 年第二次無擔保普通公司債 \$5,800,000，其主要發行條款如下：
 - (1) 發行總額：\$5,800,000，其中甲券為 \$1,200,000，乙券為 \$2,800,000，丙券為 \$1,800,000。
 - (2) 發行價格：按票面發行，每張 \$1,000。
 - (3) 票面利率：甲券年利率 1.29%，乙券年利率 1.62%，丙券年利率 1.78%。
 - (4) 付息方式：自發行日依票面利率每年單利計付息一次。
 - (5) 還本方式：甲券自發行日屆滿第四年、五年各還本二分之一，乙券自發行日屆滿第六年、七年各還本二分之一，丙券自發行日起屆滿第九、十年各還本二分之一。
 - (6) 發行期限：
甲券：5 年(自民國 103 年 6 月 23 日起至民國 108 年 6 月 23 日止)。
乙券：7 年(自民國 103 年 6 月 23 日起至民國 110 年 6 月 23 日止)。
丙券：10 年(自民國 103 年 6 月 23 日起至民國 113 年 6 月 23 日止)。
 - (7) 受託銀行：台北富邦商業銀行。
4. 本公司於民國 106 年 5 月以面額發行 106 年第一次無擔保普通公司債 \$5,000,000，其主要發行條款如下：
 - (1) 發行總額：\$5,000,000。
 - (2) 發行價格：按票面發行，每張 \$1,000。

- (3)票面利率：1.05%。
 - (4)付息方式：自發行日起依票面利率每年單利計付息一次。
 - (5)還本方式：自發行日起屆到期一次還本。
 - (6)發行期限：5年(自民國106年5月22日起至民國111年5月22日止)。
 - (7)受託銀行：台北富邦商業銀行。
5. 本公司於民國107年5月以面額發行107年第一次無擔保普通公司債\$7,500,000，其主要發行條款如下：
- (1)發行總額：\$7,500,000，其中甲券為\$5,000,000，乙券為\$2,500,000。
 - (2)發行價格：按票面發行，每張\$1,000。
 - (3)票面利率：甲券年利率0.85%，乙券年利率0.98%。
 - (4)付息方式：自發行日起依票面利率每年單利計付息一次。
 - (5)還本方式：甲券及乙券皆為自發行日起到期一次還本。
 - (6)發行期限：
 - 甲券：5年(自民國107年5月16日起至民國112年5月16日止)。
 - 乙券：7年(自民國107年5月16日起至民國114年5月16日止)。
 - (7)受託銀行：台北富邦商業銀行。
6. 本公司於民國107年11月以面額發行107年第二次無擔保普通公司債\$2,000,000，其主要發行條款如下：
- (1)發行總額：\$2,250,000。
 - (2)發行價格：按票面發行，每張\$1,000。
 - (3)票面利率：0.90%。
 - (4)付息方式：自發行日起依票面利率每年單利計付息一次。
 - (5)還本方式：自發行日起屆到期一次還本。
 - (6)發行期限：7年(自民國107年11月12日起至民國114年11月12日止)。
 - (7)受託銀行：台北富邦商業銀行。
7. 子公司統一企業中國控股有限公司於民國103年8月28日於中華民國證券櫃檯買賣中心掛牌發行面額人民幣10億元之長期應付票券(「寶島債」，F-02002及F-02003)，其主要發行條款如下：
- (1)發行總額：人民幣10億元，約\$5,000,000，分為A、B券各為人民幣5億元(約\$2,500,000)。
 - (2)發行價格：按票面發行，每張人民幣100萬元，約\$5,000。
 - (3)票面利率：A券年利率3.5%，B券年利率3.9%。
 - (4)付息方式：自發行日起依票面利率每年單利計付息一次。
 - (5)還本方式：自發行日起屆到期一次還本。
 - (6)發行期限：
 - A券(F-02002)：3年(自民國103年8月28日起至民國106年8月28日止)。
 - B券(F-02003)：5年(自民國103年8月28日起至民國108年8月28日止)。
 - (7)受託銀行：The Bank of New York Mellon, London Branch。

(十七) 長期借款

	107年12月31日	106年12月31日	抵押或擔保
無擔保銀行借款	\$ 38,309,126	\$ 34,715,712	無
擔保銀行借款	1,620,247	1,760,918	(註)
循環性貨幣發行工具	<u>2,100,000</u>	<u>2,700,000</u>	無
	42,029,373	39,176,630	
減：未攤銷折價	(104)	(683)	
一年內到期部分	<u>(2,659,093)</u>	<u>(3,266,780)</u>	
	<u>\$ 39,370,176</u>	<u>\$ 35,909,167</u>	
到期日區間	<u>108.3~111.11</u>	<u>107.3~111.11</u>	
利率區間	<u>0.41%~6.30%</u>	<u>0.41%~4.85%</u>	

(註)上述借款之擔保品，請詳附註八、質押之資產之說明。

本集團於民國 107 年度及 106 年度認列於損益之利息費用，請詳附註六(二十六)財務成本之說明。

(十八) 退休金

1. 本集團依據中華民國「勞動基準法」之規定，訂有確定福利之退休辦法，適用於民國 94 年 7 月 1 日實施「勞工退休金條例」前所有正式員工之服務年資，以及於實施「勞工退休金條例」後選擇繼續適用勞動基準法員工之後續服務年資。員工符合退休條件者，退休金之支付係根據服務年資及退休前 6 個月之平均薪資計算，15 年以內(含)的服務年資每滿一年給予 2 個基數，超過 15 年之服務年資每滿一年給予 1 個基數，惟累積最高以 45 個基數為限。本集團按月就薪資總額 2%~15%提撥退休基金，以勞工退休準備金監督委員會之名義專戶儲存於臺灣銀行。另本集團於每年年度終了前，估算前項勞工退休準備金專戶餘額，若該餘額不足給付次一年度內預估符合退休條件之勞工依前述計算之退休金數額，本集團將於次年度 3 月底前一次提撥其差額。本集團之部分海外子公司係依各子公司當地法令及退休金辦法規定採相對提撥制。相關資訊揭露如下：

(1) 資產負債表認列之金額如下：

	107年12月31日	106年12月31日
確定福利義務現值	(\$ 21,570,811)	(\$ 20,935,270)
計畫資產公允價值	<u>12,267,391</u>	<u>11,496,487</u>
	<u>(\$ 9,303,420)</u>	<u>(\$ 9,438,783)</u>
淨確定福利負債	(\$ 9,328,583)	(\$ 9,459,119)
淨確定福利資產(註)	<u>25,163</u>	<u>20,336</u>
	<u>(\$ 9,303,420)</u>	<u>(\$ 9,438,783)</u>

(註)表列「其他非流動資產—其他」。

(2) 淨確定福利資產及負債之變動如下：

	確定福利義務現值	計畫資產公允價值	淨確定福利資產/負債
<u>107 年 度</u>			
1月1日餘額	(\$ 20,935,270)	\$ 11,496,487	(\$ 9,438,783)
當期服務成本	(258,092)	-	(258,092)
利息(費用)收入	(243,672)	132,838	(110,834)
前期服務成本迴轉	12,650	-	12,650
清償(損)益	(393)	-	(393)
	<u>(21,424,777)</u>	<u>11,629,325</u>	<u>(9,795,452)</u>
再衡量數：			
計畫資產報酬	-	323,862	323,862
人口統計假設變動影響數	(10,580)	-	(10,580)
財務假設變動影響數	(295,079)	-	(295,079)
經驗調整	(389,486)	-	(389,486)
	<u>(695,145)</u>	<u>323,862</u>	<u>(371,283)</u>
提撥退休基金	-	863,315	863,315
支付退休基金	549,111	(549,111)	-
12月31日餘額	<u>(\$ 21,570,811)</u>	<u>\$ 12,267,391</u>	<u>(\$ 9,303,420)</u>
	<u>確定福利義務現值</u>	<u>計畫資產公允價值</u>	<u>淨確定福利資產/負債</u>
<u>106 年 度</u>			
1月1日餘額	(\$ 20,355,301)	\$ 10,754,342	(\$ 9,600,959)
當期服務成本	(268,478)	-	(268,478)
利息(費用)收入	(275,880)	145,439	(130,441)
前期服務成本迴轉	9,175	-	9,175
清償(損)益	2,386	-	2,386
	<u>(20,888,098)</u>	<u>10,899,781</u>	<u>(9,988,317)</u>
再衡量數：			
計畫資產報酬	-	(37,794)	(37,794)
人口統計假設變動影響數	(11,761)	-	(11,761)
財務假設變動影響數	(679,651)	-	(679,651)
經驗調整	306,532	-	306,532
	<u>(384,880)</u>	<u>(37,794)</u>	<u>(422,674)</u>
提撥退休基金	-	1,136,903	1,136,903
支付退休基金	587,230	(587,230)	-
企業合併影響數	(249,522)	84,827	(164,695)
12月31日餘額	<u>(\$ 20,935,270)</u>	<u>\$ 11,496,487</u>	<u>(\$ 9,438,783)</u>

(3) 本集團於中華民國境內之確定福利退休計畫資產，係由臺灣銀行按該基金年度投資運用計畫所定委託經營項目之比例及金額範圍內，依勞工退休基金收支保管及運用辦法第6條之項目（即存放國內外之金融機構，投資國內外上市、上櫃或私募之權益證券及投資國內外不動產之證券化商品等）辦理委託經營，相關運用情形係由勞工退休基金監理會進行監督。該基金之運用，其每年決算分配之最低收益，不得低於依當地銀行2年定期存款利率計算之收益，若有不足，則經主管機關核准後由國庫補足。因本集團無權參與該基金之運作及管理，故無法依國際會計準則第19號第142段規定揭露計畫資產公允價值之分類。民國107年及106年12月31日構成該基金總資產之公允價值，請詳政府公告之各年度之勞工退休基金運用報告。

(4) 有關退休金之精算假設彙總如下：

	<u>107 年 度</u>	<u>106 年 度</u>
折現率	<u>0.75%~7.53%</u>	<u>1%~5.05%</u>
未來薪資增加率	<u>1%~5.5%</u>	<u>1%~5.5%</u>

民國107年度及106年度對於未來死亡率之假設係依照各國已公布的統計數字及經驗估計。因採用之主要精算假設變動而影響之確定福利義務現值分析如下：

	<u>折現率</u>		<u>未來薪資增加率</u>	
	增加	減少	增加	減少
<u>107 年 12 月 31 日</u>	<u>0.25%~1%</u>	<u>0.25%~1%</u>	<u>0.25%~1%</u>	<u>0.25%~1%</u>
對確定福利義務現 值之影響	(\$ 588,876)	\$ 613,609	\$ 599,508	(\$ 577,450)
<u>106 年 12 月 31 日</u>				
對確定福利義務現 值之影響	(\$ 593,632)	\$ 619,064	\$ 606,412	(\$ 584,064)

上述之敏感度分析係基於其他假設不變的情況下分析單一假設變動之影響。實務上許多假設的變動則可能是連動的。敏感度分析係與計算資產負債表之淨退休金負債所採用的方法一致。本期編製敏感度分析所使用之方法與假設與前期相同。

(5) 本集團於下一年度預計支付予退休計畫之提撥金為\$760,951。

(6) 截至107年12月31日止，該退休計畫之加權平均存續期間為7~24年。退休金支付之到期分析如下：

未來1年	\$ 696,005
未來2~5年	3,602,165
未來6年以上	<u>23,221,118</u>
	<u>\$ 27,519,288</u>

2. 自民國94年7月1日起，本集團依據中華民國「勞工退休金條例」，訂有確定提撥之退休辦法，適用於本國籍之員工。本集團就員工選擇適用「勞工退休金條例」所訂之勞工退休金制度部分，每月按不低於薪資之6%提繳勞工退休金至勞保局員工個人帳戶，員工退休金之支付依員工

個人之退休金專戶及累積收益之金額採月退休金或一次退休金方式領取。本集團之大陸子公司係按中華人民共和國政府規定之養老保險制度每月依當地員工薪資總額之一定比率提撥養老保險金。每位員工之退休金由政府管理統籌安排，本集團之大陸子公司除按月提撥外，無進一步義務。本集團之部分海外子公司係依各子公司當地法令及退休金辦法規定每月依當地員工薪資總額之一定比率提撥退休金，除按月提撥外，無進一步義務。民國 107 年度及 106 年度本集團依上開退休金辦法認列之退休金成本分別為 \$2,941,152 及 \$2,642,034。

(十九) 股本

1. 本公司普通股期初與期末流通在外股數調節如下：(單位：仟股)

	<u>107 年度</u>	<u>106 年度</u>
期初暨期末股數	<u>5,682,015</u>	<u>5,682,015</u>

2. 截至民國 107 年 12 月 31 日止，本公司額定資本額為 \$60,000,000，實收資本總額則為 \$56,820,154，分為 5,682,015 仟股，每股金額新台幣 10 元。本公司已發行股份之股款均已收訖。

(二十) 資本公積

1. 依中華民國公司法規定，超過票面金額發行股票所得之溢額及受領贈與之所得之資本公積，除得用於彌補虧損外，於公司無累積虧損時，按股東原有股份之比例發給新股或現金。另依中華民國證券交易法之相關規定，以上開資本公積撥充資本時，每年以其合計數不超過實收資本額 10% 為限。公司非於盈餘公積填補資本虧損仍有不足時，不得以資本公積補充之。

2. 民國 107 年度及 106 年度資本公積變動明細如下：

107 年 度	發行溢價	取得或處 分子公司 股權價格 與帳面金 額 差 額	採用權益法 認列關聯企 業及合資 股權淨值 之變動數	其 他	合 計
107年1月1日	\$438,468	\$3,039,703	\$ 285,526	\$ 152,463	\$ 3,916,160
被投資公司資 本公積變動 本公司依持 股比例調整 數	-	-	13,616	(2,846)	10,770
與子公司非控 制權益股東 間股權交易 採用權益法之 投資未按持 股比例認購 調整數	-	(49,970)	-	-	(49,970)
以前年度逾期 未付現金股 利轉列數	-	-	19,486	-	19,486
107年12月31日	<u>\$438,468</u>	<u>\$2,989,733</u>	<u>\$ 318,628</u>	<u>\$ 149,675</u>	<u>\$ 3,896,504</u>

106 年 度	發行溢價	取得或處 分子公司 股權價格 與帳面金 額 差 額	採用權益法 認列關聯企 業及合資 股權淨值 之變動數	其 他	合 計
106年1月1日	\$438,468	\$3,039,918	\$ 278,130	\$ 143,622	\$ 3,900,138
被投資公司 資本公積 變動本公 司依持股 比例調整 數	-	-	9,323	5,950	15,273
與子公司非控 制權益股東 間股權交易 採用權益法之 投資未按持 股比例認購 調整數	-	24,608	-	-	24,608
未按持股比例 認購子公司 新股調整數	-	(24,823)	(1,927)	-	(1,927)
以前年度逾期 未付現金股 利轉列數	-	-	-	2,891	2,891
106年12月31日	\$438,468	\$3,039,703	\$ 285,526	\$ 152,463	\$ 3,916,160

1. 本公司依經濟部民國 106 年 9 月發布之經商字第 10602420200 號函規定，將股東逾時效未領取之股利\$58 及\$2,891 分別於民國 107 年度及 106 年度轉列資本公積。
2. 取得或處分子公司股權價格與帳面金額差額所產生之資本公積相關變動，請詳附註六(三十一)與非控制權益之交易之說明。

(二十一)保留盈餘

1. 依中華民國公司法規定，本公司應按稅後盈餘提列 10% 為法定盈餘公積，直至與實收資本額相等為止，在此限額內，法定盈餘公積除填補公司虧損及按股東原有股份之比例發給新股或現金外，不得使用之，惟發給新股或現金者，以該項公積超過實收資本額 25% 之部分為限。
2. 依本公司章程規定，本公司所處產業環境多變，企業生命週期正值穩定成長階段，董事會對於盈餘分派議案之擬具，應考慮公司未來之資本支出預算及資金之需求，並衡量以盈餘支應資金需求之必要性，以決定盈餘保留或分派之數額及以現金方式分派股東紅利之金額。本公司每年決算如有盈餘，除依法提繳營利事業所得稅、彌補以往年度虧損外，如尚有餘額，應先提法定盈餘公積 10%，並依法提列或回轉

特別盈餘公積後，再加計上年度累積未分配盈餘後，為累積可分配盈餘，股東紅利應為累積可分配盈餘之 50%至 100%，現金股利比率不低於當年度股利分配總額之 30%，由董事會擬具盈餘分派議案，提請股東會決議後分派之。

3. 本公司分派盈餘時，依法令規定須就當年度資產負債表日之其他權益項目借方餘額提列特別盈餘公積始得分派，嗣後其他權益項目借方餘額迴轉時，迴轉金額得列入可供分派盈餘中。首次採用 IFRSs 時，民國 101 年 4 月 6 日金管證發字第 1010012865 號函提列之特別盈餘公積，本公司於嗣後使用、處分或重分類相關資產時，就原提列特別盈餘公積之比例予以迴轉，前述相關資產若為投資性不動產時，屬土地部分於處分或重分類時迴轉，屬土地以外之部分，則於使用期間逐期迴轉。本公司於民國 107 年度及 106 年度依前揭規定提列並於處分時或於使用期間逐期迴轉之特別盈餘公積金額分別為 \$619 及 \$31,451。
4. 本公司於民國 106 年度及 105 年度認列為分配與業主之股利分別為 \$31,251,085(現金股利每股新台幣 5.5 元)及 \$11,932,232(現金股利每股新台幣 2.1 元)。民國 108 年 3 月 27 日經董事會提議對民國 107 年度之盈餘分派為 \$14,205,039(現金股利每股新台幣 2.5 元)。
5. 採用權益法之投資—統一綜合證券(股)公司依相關法令規定將已提列之買賣損失準備及違約損失準備金額轉列為特別盈餘公積，轉列後除填補公司虧損，或特別盈餘公積已達實收資本額 50%，得以其半數撥充資本額者外，不得使用之。截至民國 107 年 12 月 31 日止，本公司依國際會計準則第 28 號「投資關聯企業」之規定，按持股比例認列該特別盈餘公積之金額為 \$105,429。

(二十二)其他權益

107 年 度	外幣換算	未實現 評價損益	其他	合 計
107年1月1日	(\$4,240,729)	\$ 533,455	\$ -	(\$3,707,274)
追溯適用影響數(註)	-	(60,623)	-	(60,623)
107年1月1日追溯後餘額	(4,240,729)	472,832	-	(3,767,897)
外幣換算差異數				
—集團	(55,545)	-	-	(55,545)
—關聯企業	24,158	-	-	24,158
評價調整及轉出				
—集團	-	(138,283)	-	(138,283)
—關聯企業	-	106,550	-	106,550
員工未賺得酬勞				
—集團	-	-	(3,353)	(3,353)
107年12月31日	(\$4,272,116)	\$ 441,099	(\$ 3,353)	(\$3,834,370)

106	年	度	外幣換算	未實現 評價損益	其他	合 計
106年1月1日			(\$2,257,350)	\$ 434,151	\$ -	(\$1,823,199)
外幣換算差異數						
—集團			(1,922,884)	-	-	(1,922,884)
—關聯企業			(60,495)	-	-	(60,495)
評價調整						
—集團			-	174,813	-	174,813
—關聯企業			-	(75,509)	-	(75,509)
106年12月31日			(\$4,240,729)	\$ 533,455	\$ -	(\$3,707,274)

(註)有關追溯適用影響數，請詳附註十二(四)初次適用國際財務報導準則第9號之影響及民國106年度適用國際會計準則第39號之資訊之說明。

(二十三)營業收入

1. 客戶合約收入之細分

本集團之收入源於提供隨時間逐步移轉及於某一時點移轉之商品及勞務，收入依營運部門及商品或勞務移轉之時點細分如下：

	107 年 度		
	食品及食糧事業部	便利商店事業部	流通、物流及 油品事業部
收入認列時點			
—於某一時點認 列之收入	\$ 133,818,222	\$ 149,806,296	\$ 59,015,285
—隨時間逐步 認列之收入	850,806	530,400	11,566,802
	<u>\$ 134,669,028</u>	<u>\$ 150,336,696</u>	<u>\$ 70,582,087</u>
	包裝容器事業部	其他	合計
收入認列時點			
—於某一時點認 列之收入	\$ 24,682,694	\$ 50,121,724	\$ 417,444,221
—隨時間逐步 認列之收入	-	1,053,291	14,001,299
	<u>\$ 24,682,694</u>	<u>\$ 51,175,015</u>	<u>\$ 431,445,520</u>

2. 合約負債

(1)本集團認列客戶合約收入相關之合約負債如下：

	<u>107年12月31日</u>
合約負債－預收貨款	\$ 8,031,244
合約負債－預收禮券及商品卡	1,392,390
合約負債－會員加值款	764,782
合約負債－客戶忠誠計畫	344,970
合約負債－其他	<u>575,468</u>
	<u>\$ 11,108,854</u>
	<u>107年12月31日</u>
合約負債－流動	\$ 10,874,433
合約負債－非流動	<u>234,421</u>
	<u>\$ 11,108,854</u>

(2)期初合約負債於民國 107 年度認列之收入為\$8,562,773。

3. 民國 106 年度之營業收入之相關揭露，請詳附註十二(五)初次適用國際財務報導準則第 15 號之影響及民國 106 年度適用國際會計準則第 11 號與國際會計準則第 18 號之資訊。

(二十四) 其他收入

	<u>107 年度</u>	<u>106 年度</u>
利息收入	\$ 2,135,410	\$ 963,720
租金收入	735,171	712,496
股利收入	141,292	2,249,577
政府補助收入	1,074,537	691,476
什項收入	<u>3,824,736</u>	<u>2,438,157</u>
	<u>\$ 7,911,146</u>	<u>\$ 7,055,426</u>

(二十五) 其他利益及損失

	<u>107 年度</u>	<u>106 年度</u>
透過損益按公允價值衡量之金融商品	\$ 151,373	\$ 76,327
淨利益		
淨外幣兌換利益(損失)	109,788	(57,500)
處分投資(損失)利益	(53,241)	44,635,407
處分子公司利益	-	740,492
處分不動產、廠房及設備利益(損失)	435,688	(128,268)
處分投資性不動產利益	3,167	1,331
金融資產減損損失	-	(124,501)
非金融資產減損損失	(89,426)	(23,722)
什項支出	<u>(1,525,794)</u>	<u>(1,657,561)</u>
	<u>(\$ 968,445)</u>	<u>\$ 43,462,005</u>

(二十六) 財務成本

	107 年度	106 年度
利息費用：		
銀行借款	\$ 1,548,576	\$ 1,732,152
減：符合要件之資產資本化金額	(68,627)	(90,280)
	<u>\$ 1,479,949</u>	<u>\$ 1,641,872</u>

(二十七) 費用性質之額外資訊

	107	年		度
	屬於營業成本者	屬於營業費用者	合	計
員工福利費用	\$ 18,655,915	\$ 36,556,314	\$ 55,212,229	
不動產、廠房及設備折舊費用	10,775,957	7,548,933	18,324,890	
投資性不動產折舊費用	-	291,945	291,945	
無形資產攤銷	149,113	421,202	570,315	
	<u>\$ 29,580,985</u>	<u>\$ 44,818,394</u>	<u>\$ 74,399,379</u>	
	106	年		度
	屬於營業成本者	屬於營業費用者	合	計
員工福利費用	\$ 18,496,537	\$ 33,847,310	\$ 52,343,847	
不動產、廠房及設備折舊費用	11,054,586	6,908,010	17,962,596	
投資性不動產折舊費用	-	286,594	286,594	
無形資產攤銷	114,060	242,398	356,458	
	<u>\$ 29,665,183</u>	<u>\$ 41,284,312</u>	<u>\$ 70,949,495</u>	

(二十八) 員工福利費用

	107	年		度
	屬於營業成本者	屬於營業費用者	合	計
薪資費用	\$ 14,608,017	\$ 29,838,774	\$ 44,446,791	
勞健保費用	1,391,489	2,330,312	3,721,801	
退休金費用	1,195,832	2,101,989	3,297,821	
其他用人費用	1,460,577	2,285,239	3,745,816	
	<u>\$ 18,655,915</u>	<u>\$ 36,556,314</u>	<u>\$ 55,212,229</u>	

	106 年		度
	屬於營業成本者	屬於營業費用者	合計
薪資費用	\$ 14,576,680	\$ 27,815,632	\$ 42,392,312
勞健保費用	1,379,088	2,051,908	3,430,996
退休金費用	1,215,423	1,813,969	3,029,392
其他用人費用	1,325,346	2,165,801	3,491,147
	<u>\$ 18,496,537</u>	<u>\$ 33,847,310</u>	<u>\$ 52,343,847</u>

1. 本公司當年度如有獲利，應提撥不得少於 2% 為員工酬勞及提撥不高於 2% 為董事酬勞，但本公司尚有累積虧損時，應預先保留彌補虧損數額。
2. 本公司民國 107 年度及 106 年度員工酬勞估列金額分別為 \$1,515,939 及 \$1,472,369；董事酬勞估列金額分別為 \$311,330 及 \$362,774，前述金額帳列薪資費用項目，係依各該年度之獲利狀況，以章程所定之成數為基礎估列。

民國 107 年度董事會決議實際配發員工酬勞及董事酬勞金額分別為 \$1,515,939 及 \$311,330，其中員工酬勞將採現金之方式發放。

本公司經董事會決議之民國 106 年度員工酬勞及董事酬勞 \$1,835,143 與民國 106 年度財務報告認列之金額一致。本公司董事會通過之員工酬勞及董事酬勞相關資訊可至公開資訊觀測站查詢。

(二十九) 所得稅

1. 所得稅費用：

(1) 所得稅費用組成部分：

	107 年度	106 年度
當期所得稅：		
當期所得產生之所得稅	\$ 7,300,064	\$ 11,067,472
未分配盈餘加徵之所得稅	559,000	102,453
以前年度所得稅低(高)估數	46,734	(19,768)
當期所得稅總額	<u>7,905,798</u>	<u>11,150,157</u>
遞延所得稅：		
暫時性差異之原始產生及迴轉	(450,349)	5,372,381
稅率改變之影響	907,528	-
遞延所得稅總額	<u>457,179</u>	<u>5,372,381</u>
所得稅費用	<u>\$ 8,362,977</u>	<u>\$ 16,522,538</u>

(2) 與其他綜合損益相關之所得稅金額：

	<u>107 年度</u>	<u>106 年度</u>
備供出售金融資產公允價值變動	\$ -	\$ 9,603
透過其他綜合損益按公允價值衡量之		
金融資產－權益工具未實現損益	(4,348)	-
國外營運機構換算差額	(19)	(1,070)
確定福利計畫之再衡量數	(76,321)	(71,800)
稅率改變之影響	(96,353)	-
	<u>(\$ 177,041)</u>	<u>(\$ 63,267)</u>

2. 所得稅費用與會計利潤關係

	<u>107 年度</u>	<u>106 年度</u>
稅前淨利按法定稅率計算之所得稅	\$ 11,332,553	\$ 22,399,496
按法令規定調整項目之所得稅影響數	(4,382,493)	(5,502,558)
投資抵減之所得稅影響數	(3,212)	(433)
五年免稅之所得稅影響數	-	(2,556)
課稅損失之所得稅影響數	(97,480)	(454,096)
最低稅負制之所得稅影響數	347	-
以前年度所得稅低(高)估數	46,734	(19,768)
未分配盈餘加徵之所得稅	559,000	102,453
稅率改變之影響	907,528	-
所得稅費用	<u>\$ 8,362,977</u>	<u>\$ 16,522,538</u>

3. 因暫時性差異、課稅損失及投資抵減而產生之各遞延所得稅資產或負債金額如下：

	107 年 度				
	1月1日	認列於損益	認列於其他綜合損益	企業合併	12月31日
遞延所得稅資產					
暫時性差異					
呆帳超限數	\$ 73,224	(\$ 1,329)	\$ -	\$ -	\$ 71,895
未實現存貨跌價損失	125,670	14,384	-	-	140,054
未實現費用	1,048,093	(345,799)	-	-	702,294
投資損失	258,798	108,447	-	-	367,245
資產減損	10,291	1,124	-	-	11,415
退休金	1,637,112	70,429	172,674	-	1,880,215
其他	489,600	1,504,454	19	-	1,994,073
課稅損失	1,560,998	(598,083)	-	-	962,915
	<u>\$ 5,203,786</u>	<u>\$ 753,627</u>	<u>\$ 172,693</u>	<u>\$ -</u>	<u>\$ 6,130,106</u>
遞延所得稅負債					
暫時性差異					
折舊費用	(\$ 878,122)	(\$ 289,729)	\$ -	\$ -	(\$ 1,167,851)
國外投資收益	(5,980,653)	(638,332)	681	-	(6,618,304)
土地增值稅	(2,167,375)	-	-	-	(2,167,375)
企業合併辨認之無形資產	(1,279,231)	(225,747)	-	-	(1,504,978)
其他	(1,076,198)	(56,998)	3,667	-	(1,129,529)
	<u>(\$ 11,381,579)</u>	<u>(\$ 1,210,806)</u>	<u>\$ 4,348</u>	<u>\$ -</u>	<u>(\$ 12,588,037)</u>
	<u>(\$ 6,177,793)</u>	<u>(\$ 457,179)</u>	<u>\$ 177,041</u>	<u>\$ -</u>	<u>(\$ 6,457,931)</u>

	106			107		
	1月1日	認列於損益	認列於其他綜合損益	1月1日	認列於損益	認列於其他綜合損益
遞延所得稅資產						
暫時性差異						
呆帳超限數	\$ 81,452	(\$ 8,228)	\$ -	\$ -	-	\$ 73,224
未實現存貨跌價損失	72,352	53,318	-	-	-	125,670
未實現費用	886,039	109,858	-	-	52,196	1,048,093
投資損失	276,645	(17,847)	-	-	-	258,798
資產減損	3,530	6,761	-	-	-	10,291
退休金	1,631,052	(101,113)	71,800	35,373	-	1,637,112
其他	441,507	34,509	13,584	-	-	489,600
課稅損失	1,618,479	(57,481)	-	-	-	1,560,998
投資抵減	7,677	(7,677)	-	-	-	-
	<u>\$ 5,018,733</u>	<u>\$ 12,100</u>	<u>\$ 85,384</u>	<u>\$ 87,569</u>		<u>\$ 5,203,786</u>
遞延所得稅負債						
暫時性差異						
折舊費用	(\$ 828,106)	(\$ 50,016)	\$ -	\$ -	-	(\$ 878,122)
國外投資收益	(284,429)	(5,692,904)	3,320	-	-	(5,980,653)
土地增值稅	(2,167,608)	233	-	-	-	(2,167,375)
企業合併辨認之無形資產	-	-	-	(1,279,231)	(1,279,231)	(1,279,231)
其他	(1,415,607)	358,206	18,797	-	-	(1,076,198)
	<u>(\$ 4,695,750)</u>	<u>(\$ 5,384,481)</u>	<u>(\$ 22,117)</u>	<u>(\$ 1,279,231)</u>		<u>(\$ 11,381,579)</u>
	<u>\$ 322,983</u>	<u>(\$ 5,372,381)</u>	<u>\$ 63,267</u>	<u>(\$ 1,191,662)</u>		<u>(\$ 6,177,793)</u>

4. 本集團因企業合併而認列之遞延所得稅資產及遞延所得稅負債，請詳附註六(三十二)企業合併之說明。

5. 本集團依據「產業創新條例」及廢止前「促進產業升級條例」之規定，可享有之投資抵減明細及未認列為遞延所得稅資產之相關金額如下：

		106 年 12 月 31 日	
抵 減 項 目	尚未抵減稅額	未認列為所得稅資產稅額	
		得稅資產稅額	最後抵減年度
研究發展支出	\$ 7,677	\$ 7,677	107

民國 107 年 12 月 31 日無此情事。

6. 本集團尚未使用之課稅損失之有效期限及未認列遞延所得稅資產相關金額如下：

		107 年 12 月 31 日	
發生年度	申報抵減稅額	未認列為所得稅資產部分	
		尚未抵減稅額	最後扣抵年度
98~107	\$ 3,701,423	\$ 3,636,327	\$ 2,673,412

		106 年 12 月 31 日	
發生年度	申報抵減稅額	未認列為所得稅資產部分	
		尚未抵減稅額	最後扣抵年度
97~106	\$ 4,720,541	\$ 4,658,055	\$ 3,097,057

7. 未認列為遞延所得稅資產之可減除暫時性差異稅額：

	107年12月31日	106年12月31日
可減除暫時性差異稅額	\$ 572,759	\$ 681,236

8. 本集團針對若干海外子公司所認列之投資利益，按相關租稅法規及國際會計準則第 12 號之規定，估計將產生應課稅暫時性差異，由於本集團有能力控制該等暫時性差異之迴轉時點，且在集團整體營運布局、資金調度及再投入投資之規劃下，本集團評估該暫時性差異很有可能於可預見之未來不會迴轉，因此依國際會計準則第 12 號之規定，得不認列相關應課稅暫時性差異所產生之遞延所得稅負債，截至民國 107 年及 106 年 12 月 31 日止，相關未認列之暫時性差異金額分別為 \$74,597,658 及 \$64,735,862，未認列為遞延所得稅負債金額分別為 \$10,568,324 及 \$8,055,822。
9. 本公司營利事業所得稅業經稅捐稽徵機關核定至民國 105 年度，且截至民國 108 年 3 月 27 日止，未有行政救濟之情事。
10. 台灣所得稅法修正案於民國 107 年 2 月 7 日公布生效，營利事業所得稅之稅率自 17% 調增至 20%，此修正自民國 107 年度開始適用。本集團業已就此稅率變動評估相關之所得稅影響。

(三十) 每股盈餘

	107	年	度
	<u>稅後金額</u>	<u>加權平均流通 在外股數(仟股)</u>	<u>每股盈餘 (新台幣元)</u>
<u>基本每股盈餘</u>			
歸屬於母公司普通股股東之 本期淨利	<u>\$17,442,022</u>	<u>5,682,015</u>	<u>\$ 3.07</u>
<u>稀釋每股盈餘</u>			
歸屬於母公司普通股股東之 本期淨利	\$17,442,022	5,682,015	
具稀釋作用之潛在普通股之 影響			
員工酬勞	<u>-</u>	<u>27,834</u>	
歸屬於母公司普通股股東之 本期淨利加潛在普通股之 影響	<u>\$17,442,022</u>	<u>5,709,849</u>	<u>\$ 3.05</u>
	106	年	度
	<u>稅後金額</u>	<u>加權平均流通 在外股數(仟股)</u>	<u>每股盈餘 (新台幣元)</u>
<u>基本每股盈餘</u>			
歸屬於母公司普通股股東之 本期淨利	<u>\$39,844,853</u>	<u>5,682,015</u>	<u>\$ 7.01</u>
<u>稀釋每股盈餘</u>			
歸屬於母公司普通股股東之 本期淨利	\$39,844,853	5,682,015	
具稀釋作用之潛在普通股之 影響			
員工酬勞	<u>-</u>	<u>28,362</u>	
歸屬於母公司普通股股東之 本期淨利加潛在普通股之 影響	<u>\$39,844,853</u>	<u>5,710,377</u>	<u>\$ 6.98</u>

(三十一) 與非控制權益之交易

1. 本集團於民國 107 年度於公開市場取得子公司－統一企業中國控股有限公司之股權，對價總額為\$103,800，相關非控制權益於取得日之帳面金額為\$53,830，該等交易減少非控制權益\$53,830，歸屬於母公司之業主權益減少\$49,970。
2. 本集團於民國 106 年度於公開市場或以議價方式取得子公司－德記洋行(股)公司等之股權，對價總額為\$17,607，相關非控制權益於取得日之帳面金額為\$9,594，該等交易減少非控制權益\$9,594，歸屬於母公司之業主權益減少\$8,013。

3. 本集團於民國 106 年度於公開市場出售子公司－台灣神隆(股)公司之股權，對價總額為\$61,733。相關非控制權益於出售日之帳面金額為\$29,112，該等交易增加非控制權益\$29,112，歸屬於母公司之業主權益增加\$32,621。
4. 綜上所述，本集團民國 107 年度及 106 年度因與非控制權益之交易而產生之資本公積明細如下：

	<u>107 年度</u>	<u>106 年度</u>
取得非控制權益：		
取得非控制權益之帳面價值	\$ 53,830	\$ 9,594
支付予非控制權益之對價	(103,800)	(17,607)
處分非控制權益：		
處分非控制權益之帳面價值	-	(29,112)
自非控制權益收取之對價	-	61,733
資本公積－取得或處分子公司 股權價格與帳面金額差額	<u>(\$ 49,970)</u>	<u>\$ 24,608</u>

(三十二) 企業合併

1. 本集團原持有統一星巴克股份有限公司 50%股權，復於民國 106 年 12 月以現金\$5,378,010 再增購其餘之 50%股權，因此取得對該公司之控制。該公司係從事各種食品、咖啡豆等之零售業務及咖啡館、餐廳業務之經營。
2. 收購統一星巴克股份有限公司所支付之對價、所取得之資產和承擔之負債在收購日之公允價值，以及在收購日非控制權益公允價值之資訊如下：

	<u>106年12月31日</u>
收購對價－現金	\$ 5,378,010
先前已持有之權益於收購日之公允價值	<u>4,304,130</u>
	<u>9,682,140</u>
取得可辨認資產及承擔負債之公允價值	
現金及約當現金	700,961
其他流動資產	1,462,227
其他非流動資產	1,838,829
其他可辨認無形資產	7,524,890
其他流動負債	(2,088,442)
其他非流動負債	<u>(1,582,890)</u>
可辨認淨資產總額	<u>7,855,575</u>
商譽	<u>\$ 1,826,565</u>

3. 本集團於企業合併前已持有統一星巴克股份有限公司 50%權益，依公允價值再衡量而認列之利益計\$3,500,501(表列「其他利益及損失－處分投資利益」)。
4. 統一星巴克股份有限公司之非控制權益公允價值係考量本次增購股

權之購買價格扣除隱含控制權溢價所推估。

5. 本集團係自民國 106 年 12 月 31 日合併統一星巴克股份有限公司，故本集團於民國 106 年度並無認列統一星巴克股份有限公司之營業收入及稅前淨利。若假設統一星巴克股份有限公司自民國 106 年 1 月 1 日即已納入合併，則本集團之營業收入及稅前淨利將分別為 \$410,112,713 及 \$77,053,259。

(三十三) 營業租賃

1. 本集團以營業租賃方式將部分設備及投資性不動產出租，同時亦出租部分所經營之商場，租賃期間約 1~25 年，因不可取消合約之未來最低應收租賃給付總額如下：

	<u>107年12月31日</u>	<u>106年12月31日</u>
不超過1年	\$ 2,447,281	\$ 2,487,975
超過1年但不超過5年	4,530,209	4,617,466
超過5年	<u>5,542,856</u>	<u>6,261,526</u>
	<u>\$ 12,520,346</u>	<u>\$ 13,366,967</u>

2. 本集團以營業租賃承租土地及部分營運設備及門市營業場所，租賃期間約 1~50 年，部分租賃並附有於租賃期間屆滿之續租權，租金給付依合約約定支付，部分租賃係依當地物價指數變動支付額外租金。民國 107 年度及 106 年度分別認列 \$13,151,769 及 \$11,812,864 之租金費用，另因不可取消合約之未來最低應收租賃給付總額如下：

	<u>107年12月31日</u>	<u>106年12月31日</u>
不超過1年	\$ 11,150,965	\$ 9,696,641
超過1年但不超過5年	36,543,795	30,101,641
超過5年	<u>23,391,362</u>	<u>16,740,428</u>
	<u>\$ 71,086,122</u>	<u>\$ 56,538,710</u>

(三十四) 現金流量補充資訊

1. 僅有部分現金收入之營業活動：

	<u>107 年度</u>	<u>106 年度</u>
股利收入	\$ 141,292	\$ 2,249,577
採用權益法之投資現金股利	1,951,300	4,674,555
加：期初應收股利(表列「其他應收款」)	1,823,546	-
減：期末應收股利(表列「其他應收款」)	-	(1,823,546)
收取之股利	<u>\$ 3,916,138</u>	<u>\$ 5,100,586</u>

2. 僅有部分現金收支之投資活動：

	<u>107 年度</u>	<u>106 年度</u>
(1) 出售採用權益法之投資－非子 公司價款	\$ 343,172	\$ 42,951,851
加：期初應收處分股權款(表列 「其他應收款」)	42,737,881	-
減：期末應收處分股權款(表列 「其他應收款」)	-	(42,737,881)
出售採用權益法之投資－非子 公司現金收入數	<u>\$ 43,081,053</u>	<u>\$ 213,970</u>

	<u>107 年度</u>	<u>106 年度</u>
(2) 企業合併收購對價	\$ -	\$ 5,378,010
加：期初應付股權投資款(表列 「其他應付款」)	5,378,010	-
減：期末應付股權投資款(表列 「其他應付款」)	-	(5,378,010)
企業合併現金支付數	5,378,010	-
取得子公司之現金及約當現金	-	(700,961)
因合併產生之現金及約當現金 流出(流入)	<u>\$ 5,378,010</u>	<u>(\$ 700,961)</u>

	<u>107 年度</u>	<u>106 年度</u>
(3) 購置不動產、廠房及設備	\$ 12,688,332	\$ 13,438,602
加：期初其他應付款	2,488,827	2,699,634
期初長期應付工程款(表 列「其他非流動負債－ 其他」)	-	973,820
減：期末其他應付款	(2,457,402)	(2,488,827)
利息資本化	(58,452)	(83,880)
購置不動產、廠房及設備現 金支付數	<u>\$ 12,661,305</u>	<u>\$ 14,539,349</u>

	<u>107 年度</u>	<u>106 年度</u>
(4) 處分不動產、廠房及設備價款	\$ 2,031,154	\$ 441,458
減：期末其他應收款	(1,063,185)	-
購置不動產、廠房及設備現 金收入數	<u>\$ 967,969</u>	<u>\$ 441,458</u>

3. 不影響現金流量之營業活動：

	<u>107 年度</u>	<u>106 年度</u>
應收帳款備抵損失沖銷數	<u>\$ 168,548</u>	<u>\$ 90,163</u>

4. 不影響現金流量之投資活動：

	<u>107 年度</u>	<u>106 年度</u>
(1)以成本衡量之金融資產轉列備 供出售金融資產	\$ -	\$ 109,144
(2)預付設備款轉列不動產、廠房 及設備	\$ 2,223,810	\$ 1,192,738
(3)投資性不動產轉列不動產、廠 房及設備	\$ 7,339	\$ 31,677
(4)不動產、廠房及設備轉列存貨	\$ 541,893	\$ 605,447
(5)其他非流動資產—其他轉列投 資性不動產	\$ 185,440	\$ -

5. 本集團於民國 106 年 1 月處分子公司－佛山市三水健力寶貿易有限公司之影響數如下：

	<u>106 年度</u>
處分待出售非流動資產	\$ 7,854,383
處分與待出售非流動資產直接相關之負債	(4,450,816)
處分子公司帳面價值	3,403,567
淨兌換差額	13,439
處分子公司利益	740,492
處分子公司收取之對價總額	4,157,498
處分子公司之現金及約當現金	(776,931)
處分子公司之現金收入數	\$ 3,380,567

(三十五) 來自籌資活動之負債之變動

	<u>短期借款</u>	<u>應付短期票券</u>	<u>應付公司債</u>
107年1月1日餘額	\$ 17,388,953	\$ 7,305,380	\$ 21,137,520
籌資現金流量之變動	10,303,941	(1,455,219)	5,578,433
匯率變動之影響	-	-	(33,264)
107年12月31日餘額	\$ 27,692,894	\$ 5,850,161	\$ 26,682,689

	<u>長期借款</u>	<u>存入保證金</u>	<u>來自籌資活動之 負債總額</u>
107年1月1日餘額	\$ 39,176,630	\$ 6,791,077	\$ 91,799,560
籌資現金流量之變動	2,879,180	235,636	17,541,971
匯率變動之影響	(26,437)	-	(59,701)
107年12月31日餘額	\$ 42,029,373	\$ 7,026,713	\$ 109,281,830

七、關係人交易

(一)關係人之名稱及關係

<u>關 係 人 名 稱</u>	<u>與 本 集 團 之 關 係</u>
Uni-President Land Corporation	關聯企業
大成工程(股)公司	關聯企業
大統益(股)公司	關聯企業
小淺雅瑪珂(股)公司	關聯企業
太子保全(股)公司	關聯企業
太子建設開發(股)公司	關聯企業
日華金典國際酒店(股)公司	關聯企業
台灣家樂福(股)公司	關聯企業
本立興業(股)公司	關聯企業
光泉牧場(股)公司	關聯企業
光泉食品(股)公司	關聯企業
宜昌紫泉飲料工業有限公司	關聯企業
明慶食品企業(股)公司	關聯企業
松益行銷(股)公司	關聯企業
武漢紫江統一企業有限公司	關聯企業
長坤報關企業(股)公司	關聯企業
信益行銷(股)公司	關聯企業
南聯牛乳石鹼國際(股)公司	關聯企業
柏信行銷(股)公司	關聯企業
美食家食材通路(股)公司	關聯企業
家福(股)公司	關聯企業
時代國際飯店(股)公司	關聯企業
桂林紫泉飲料工業有限公司	關聯企業
常統企業(股)公司	關聯企業
康那香企業(股)公司	關聯企業
康潔環境保護工程(股)公司	關聯企業
統一多拿滋(股)公司	關聯企業
統一投資顧問(股)公司	關聯企業
統一期貨(股)公司	關聯企業
統一綜合保險代理人(股)公司	關聯企業
統一綜合證券(股)公司	關聯企業
統在(股)公司	關聯企業
統展企業(股)公司	關聯企業
統陞企業(股)公司	關聯企業
統智科技(股)公司	關聯企業
統蓮企業(股)公司	關聯企業
連盛食品(股)公司	關聯企業
發統企業(股)公司	關聯企業

關 係 人 名 稱與 本 集 團 之 關 係

進輝食品(股)公司
 煙台北方安德利果汁(股)公司
 萬通票券金融(股)公司
 誠實營造(股)公司
 維力食品工業(股)公司
 維泰行銷(股)公司
 維寬(股)公司
 興能高科技(股)公司
 聯有企業(股)公司
 豐進行(股)公司
 觀展企業(股)公司
 觀展物流事業(股)公司
 觀展國際行銷(股)公司
 南紡流通事業(股)公司
 PT. ABC President Indonesia
 上海統一星巴克咖啡有限公司
 悠旅生活事業(股)公司(原名統一
 一星巴克(股)公司)

關聯企業
 關聯企業
 關聯企業
 關聯企業
 關聯企業
 關聯企業
 關聯企業
 關聯企業
 關聯企業
 關聯企業
 關聯企業
 關聯企業
 關聯企業

原為本集團之關聯企業，業於106年9月出售
 原為本集團之關聯企業，業於107年4月出售
 原為本集團之合資投資，業於106年12月出售
 原為本集團之合資投資，於106年12月再增購
 50%股權後，為本集團之子公司

(二) 與關係人間之重大交易事項1. 營業收入

	<u>107 年 度</u>	<u>106 年 度</u>
商品銷售：		
— 關聯企業	\$ 8,122,063	\$ 10,266,253
勞務銷售：		
— 關聯企業	<u>55,597</u>	<u>57,756</u>
	<u>\$ 8,177,660</u>	<u>\$ 10,324,009</u>

(1) 本公司銷售予關係人之收款條件約為銷售後 1 個月，一般客戶：食品約為銷售後 2 週，畜、水產飼料約為銷售後 60~120 天，其他條件與對一般客戶銷貨條件相同。

(2) 其餘子公司對關係人之銷貨條件與一般客戶大致相同。

2. 進貨

	<u>107 年 度</u>	<u>106 年 度</u>
商品購買：		
— 關聯企業	<u>\$ 5,646,975</u>	<u>\$ 4,753,366</u>

(1) 本公司自關係人進貨除部分係月結 30 天外，其餘關係人之進貨條件均與一般廠商相同，一般廠商付款期間為 1 個月。

(2) 部分子公司自關係人進貨之付款條件為月結後 30~70 天內電匯付款，而一般廠商則為月結後 45~70 天內電匯或開立 45~60 天內之期票，價格則與一般廠商大致相同。

(3)其餘子公司對關係人之進貨條件與一般廠商大致相同。

3. 應收票據及帳款

	<u>107年12月31日</u>	<u>106年12月31日</u>
關聯企業	\$ 1,107,317	\$ 977,238

4. 長期應收帳款(表列「其他非流動資產－其他」)

	<u>107年12月31日</u>	<u>106年12月31日</u>
關聯企業	\$ 551,367	\$ 571,472

5. 應付票據及帳款

	<u>107年12月31日</u>	<u>106年12月31日</u>
關聯企業	\$ 567,166	\$ 490,139

6. 資金貸與關係人

(1)應收關係人款項(表列「其他非流動資產－其他」)

	<u>107年12月31日</u>	<u>106年12月31日</u>
關聯企業	\$ 26,678	\$ 27,214

(2)利息收入(表列「其他收入」)

	<u>107年度</u>	<u>106年度</u>
關聯企業	\$ 1,731	\$ 1,905

7. 提供背書保證情形：請詳附註十三(一)2. 為他人背書保證之說明。

(三) 主要管理階層薪酬資訊

	<u>107年度</u>	<u>106年度</u>
薪資及其他短期員工福利	\$ 593,208	\$ 609,971
業務執行費用	27,785	24,906
董事酬勞及員工酬勞	539,664	947,217
離職福利	1,800	-
	<u>\$ 1,162,457</u>	<u>\$ 1,582,094</u>

八、質押之資產

本集團資產已提供擔保明細如下：

資 產 名 稱	107年12月31日	106年12月31日	擔 保 用 途
質押活期及定期存款 (註1)	\$ 88,826	\$ 78,496	履約保證金及銀行借款
備供出售金融資產 —非流動	-	47,858	銀行借款及應付短期票券
採用權益法之投資	1,068,963	980,266	銀行借款及應付短期票券
土地(註2)	9,085,251	10,069,024	銀行借款及應付短期票券
房屋及建築—淨額 (註2)	6,885,328	7,192,033	銀行借款及應付短期票券
運輸設備—淨額 (註3)	586,353	493,134	銀行借款
存出保證金	109,865	109,466	履約保證金
	<u>\$ 17,824,586</u>	<u>\$ 18,970,277</u>	

(註1)表列「其他流動資產」及「其他非流動資產—其他」。

(註2)表列「不動產、廠房及設備」及「投資性不動產淨額」。

(註3)表列「不動產、廠房及設備」。

九、重大或有負債及未認列之合約承諾

(一)截至民國107年及106年12月31日止，本集團未完工程及預付設備款已簽約採購尚未支付數分別為\$4,656,962及\$3,042,770。

(二)截至民國107年及106年12月31日止，本集團已開狀而尚未押匯之信用狀款分別為\$2,585,216及\$2,042,196。

(三)本集團為他人背書保證情形，請詳附註十三(一)2.為他人背書保證之說明。

(四)子公司統一超商(股)公司與美商南方公司於民國89年7月間簽訂永久性技術合作契約，本公司向美商南方公司承諾以下事項：

1. 本公司應確保統一超商(股)公司將履行其對美商南方公司付款或其他合約中所規範之義務。
2. 本公司未經美商南方公司事前書面同意，不得出售、讓渡、移轉、擔保、轉讓、贈送、抵押、典押或出讓統一超商股權或資產。
3. 本公司應至少持有統一超商(股)公司40%之股權。

(五)本公司於民國103年9月及104年7月間與日商三菱東京日聯銀行借款，契約期間自民國103年9月9日至107年9月7日及民國104年7月14日至民國109年7月14日止，並於授信存續期間向銀行承諾以下事項：

1. 本公司依經查核簽證之年度合併財務報表，流動比率不得低於75%。
2. 本公司依經查核簽證之年度合併財務報表，淨負債比率((負債總額—現

金及約當現金)/有形淨值)不得高於 200%。

3. 本公司依經查核簽證之年度合併財務報表，利息保障倍數((稅前淨利+利息費用+折舊+攤銷)/利息費用)不得低於 2 倍。

4. 本公司依經查核簽證之年度合併財務報表，有形淨值(股東權益—無形資產)不得低於新台幣九百億元。

(六)財團法人中華民國消費者文教基金會(以下簡稱「消基會」)因塑化劑事件為消費者之利益，於民國101年3月向板橋地方法院遞狀請求本公司給付損害賠償及懲罰性賠償金合計\$1,573,775。本案第一審於民國102年10月17日經臺灣新北地方法院判決，本公司應給付原告損害賠償\$88。第二審於民國105年8月24日經臺灣高等法院判決，本公司應給付非財產上損害賠償及懲罰性賠償金\$685，本公司敗訴部分依法律規定不得上訴三審，故已判決確定，而消基會就其敗訴部分已聲明上訴，經最高法院於民國107年7月31日判決駁回消基會之上訴，故本案業已定讞。上述應給付損害賠償及懲罰性賠償金合計\$773，另加計利息\$180及判決費用\$1共\$954，已於民國107年9月5日支付完畢。

(七)子公司統一開發(股)公司於民國 93 年 8 月與台北市政府(以下簡稱市政府)簽訂「市政府轉運站獎勵民間投資興建營運案開發經營契約」(以下簡稱開發營運契約)，合約主要內容如下：

1. 開發營運契約之範圍包括市政府轉運站及其相關附屬設施、附屬事業及多目標使用部份之興建、營運及移轉。

2. 台北市政府提供台北市信義區信義段四小段三地號土地(以下簡稱「本基地」)設定地上權予該公司，作為執行此開發營運契約之用。

3. 開發經營期間自設定地上權登記完成之日(民國 93 年 10 月 15 日)起算，為期 50 年；台北市政府於民國 96 年 12 月 31 日同意，其中因辦理容積補償及變更設計之起迄時間共計 484 日，不計入開發經營期間。

4. 子公司統一開發(股)公司依約應支付之權利金如下：

(1)開發權利金

開發權利金計\$2,500,000，截至民國 107 年 12 月 31 日止，子公司統一開發(股)公司業已依約支付\$2,000,000，餘款將依約定時程支付。

(2)營業權利金

自開始營運年度之次一年度起，按該子公司稅後純益依約定累進比例提撥營業權利金予台北市政府。

5. 子公司統一開發(股)公司應自營運期間開始，按本基地之公告地價依約定比例支付土地租金予台北市政府。

6. 子公司統一開發(股)公司應於開發經營期間屆滿時，將轉運站無償移轉予台北市政府，關於移轉之權利義務及細節，雙方同意應由子公司統一開發(股)公司於開發經營期間屆滿前 5 年提出資產移轉計畫及開始協商簽訂「資產移轉契約」，並於 6 個月內完成「資產移轉契約」之訂定，雙方應於開發經營期間屆滿時完成移轉。子公司統一開發(股)公司業已取得上述開發營運契約中，市政府轉運站及相關附屬設施之使用執照。

- (八) 子公司統一實業(股)公司(以下簡稱「統實公司」)於民國 107 年與中國信託商業銀行簽訂貸款合約，依上開貸款合約之規定，統實公司於貸款期間向該銀行承諾維持以下財務比率與規定：每年檢視合併負債比率(合併負債總額扣除現金及約當現金後之金額除以合併有形資產淨值)不得高於 180%，合併利息保障倍數應維持在 2 倍(含)以上，合併有形資產淨值應維持在 \$15,000,000 以上。若統實公司未能符合上開財務比率之規定，經銀行通知統實公司改善期間內未為改善時，則貸款銀行得隨時對統實公司停止或減少授信金額，或縮短授信期限，或本息視為全部到期。
- (九) 統實公司於民國 107 年與凱基商業銀行簽定貸款合約，依上開貸款合約之規定，統實公司於貸款期間向該銀行承諾維持以下財務比率與規定：每年檢視合併負債比率(合併負債總額扣除現金及約當現金後之金額除以合併有形資產淨值)不得高於 180%(含)，合併利息保障倍數不得低於 2 倍(含)，合併有形資產淨值不得低於 \$15,000,000(含)。若統實公司未能符合上開財務比率之規定，則立約人應於財務報表公告日後 4 個月內完成改善，惟若屆期仍未符合所定之財務比率限制者，則貸款銀行有權要求統實公司立即清償全部借款餘額。
- (十) 統實公司於民國 106 年與中國信託商業銀行簽訂貸款合約，依上開貸款合約之規定，統實公司於貸款期間向該銀行承諾維持以下財務比率與規定：每年檢視合併負債比率(合併負債總額扣除現金及約當現金後之金額除以合併有形資產淨值)不得高於 180%，合併利息保障倍數應維持在 2 倍(含)以上，合併有形資產淨值應維持在 \$15,000,000 以上。若統實公司未能符合上開財務比率之規定，經銀行通知統實公司改善期間內未為改善時，則貸款銀行得隨時對統實公司停止或減少授信金額，或縮短授信期限，或本息視為全部到期。
- (十一) 統實公司於民國 106 年與日商三菱東京日聯銀行簽訂貸款合約，依上開貸款合約之規定，統實公司於貸款期間向該銀行承諾維持以下財務比率與規定：每年檢視合併負債比率(合併負債總額扣除現金及約當現金後之金額除以合併有形資產淨值)不得高於 180%，合併利息保障倍數維持在 2 倍(含)以上，合併有形資產淨值不得低於 \$15,000,000。若統實公司未能符合上開財務比率之規定，則貸款銀行有權要求統實公司立即清償全部借款餘額。
- (十二) 子公司江蘇統一馬口鐵有限公司及無錫統一實業包裝有限公司因當地政府徵收而於民國 106 年 12 月 21 日經董事會通過決定處分其土地使用權及房屋案，交易總金額分別為 \$1,083,631(人民幣 242,675 仟元)及 \$471,766(人民幣 105,650 仟元)。本集團因上述處分交易業已完成，故於民國 107 年度分別認列處分土地使用權利益 \$608,644(表列「其他收入」，扣除相關土地增值稅 \$93,841(表列「所得稅費用」)後之淨利益為 \$514,803)及處分不動產、廠房及設備淨利益 \$593,769(表列「其他利益及損失」)。截至民國 107 年 12 月 31 日止，上述交易已收之款項尚有 \$694,031 用途受限制，故表列「其他金融資產—流動」。
- (十三) 營業租賃協議請詳附註六(三十三)營業租賃之說明。

十、重大之災害損失

無此情事。

十一、重大之期後事項

本集團於民國 107 年 12 月 20 日經董事會決議通過與 Hahn & Co. F&B Holdings Co., Ltd. 之股權交易，自該公司取得 Woongjin Foods Co. Ltd. 74.8% 之股權，交易價款預估為美元 229,076 仟元，該交易業已於民國 108 年 3 月 5 日完成交割。

十二、其他

(一)資本管理

本集團之資本管理目標，係為維持適足資本以支應擴建及提升產能之需求，同時保障集團之繼續經營，並維持最佳資本結構以降低資金成本，以期為股東提供最大報酬。為維持或調整資本結構，本集團可能會採取調整支付予股東之股利金額、退還資本予股東、發行新股或出售資產以降低債務等管理策略。

(二)金融工具

1. 金融工具之種類

本集團金融工具之種類，請詳附註六及附註十二(四)各金融資產之說明。

2. 風險管理政策

- (1) 本集團日常營運受多項財務風險之影響，包含市場風險(包括匯率風險、利率風險及價格風險)、信用風險及流動性風險。本集團整體風險管理政策著重於金融市場的不可預測事項，並尋求可降低對本集團財務狀況及財務績效之潛在不利影響。
- (2) 風險管理工作由本集團財務部按照董事會核准之政策執行。本集團財務部透過與集團內各營運單位密切合作，以負責辨認、評估與規避財務風險。董事會對整體風險管理訂有書面原則，亦對特定範圍與事項提供書面政策，例如匯率風險、利率風險、信用風險、衍生與非衍生金融工具之使用，以及剩餘流動資金之投資。

3. 重大財務風險之性質及程度

(1) 市場風險

匯率風險

- A. 本集團係跨國營運，因此受多種不同貨幣所產生之匯率風險，主要為美元及日圓。相關匯率風險來自未來之商業交易、已認列之資產與負債，及對國外營運機構之淨投資。
- B. 本集團管理階層已訂定政策，規定集團內各公司自主管理相對其功能性貨幣之匯率風險。集團內各公司得就其整體匯率風險採取必要避險措施，如遠期外匯合約等，惟因未符合避險會計之各項條件，故未採用避險會計。

- C. 本集團持有若干國外營運機構投資，其淨資產承受外幣換算風險。
- D. 本集團從事之業務涉及若干非功能性貨幣(本公司及部分子公司之功能性貨幣為新台幣，部分子公司之功能性貨幣為美元、人民幣及港幣等)，故受匯率波動之影響，具重大匯率波動影響之外幣資產及負債資訊如下：

	107	年	12	月	31	日
	外幣(仟元)		匯 率(註1)		帳面金額(註2)	
(外幣:功能性貨幣)						
<u>金融資產</u>						
<u>貨幣性項目</u>						
美元:新台幣	\$	94,384		30.72	\$	2,899,476
美元:人民幣		15,414		6.88		473,518
<u>金融負債</u>						
<u>貨幣性項目</u>						
美元:新台幣		29,231		30.72		897,976
美元:人民幣		42,852		6.88		1,316,413
	106	年	12	月	31	日
	外幣(仟元)		匯 率(註1)		帳面金額(註2)	

(外幣:功能性貨幣)

金融資產

貨幣性項目

美元:新台幣	\$	81,687		29.76	\$	2,431,005
美元:人民幣		8,193		6.51		243,824

金融負債

貨幣性項目

美元:新台幣		112,315		29.76		3,342,494
美元:人民幣		55,440		6.51		1,649,894

(註1)係外幣對功能性貨幣匯率。

(註2)係外幣依期末匯率換算新台幣後金額。

- E. 本集團貨幣性項目因匯率波動具重大影響於民國 107 年度及 106 年度認列之全部兌換利益(損失)(含已實現及未實現)彙總金額分別為\$109,788 及(\$57,500)。
- F. 美元與新台幣間匯兌風險主要來自於以美元計價之現金及約當現金、應收帳款、其他應收款、借款、應付帳款及其他應付款等，於換算時產生外幣兌換損失或利益。若持有新台幣兌換美元貶值或升值 5%，而其他所有因素維持不變之情況下，民國 107 年度及 106 年度淨利將分別增加或減少\$100,075 及\$45,574。美元與人民幣間匯兌風險主要來自以美元計價之現金及約當現金、應收帳款、應付帳款及借款等，於換算時產生外幣兌換損失或利益。若持有人民幣兌換美元貶值或升值 5%，而其他所有因素維持不變之情況下，民國 107 年度及 106 年度之淨利將分別增加或減少\$42,145 及\$70,304。

價格風險

- A. 本集團暴露於價格風險的權益工具，係所持有帳列於透過損益按公允價值衡量之金融資產、透過其他綜合損益按公允價值衡量之金融資產，及備供出售之金融資產。為管理權益工具投資之價格風險，本集團將其投資組合分散，其分散之方式係根據本集團設定之限額進行。
- B. 本集團主要投資於國內公司發行之權益工具等，此等權益工具之價格會因該投資標的未來價值之不確定性而受影響。若該等權益工具價格上升或下跌 2%，而其他所有因素維持不變之情況下，對民國 107 年度及 106 年度之稅前淨利因來自透過損益按公允價值衡量之權益工具之利益或損失將分別增加或減少 \$27,047 及 \$2,174；對其他綜合損益因分類為備供出售之權益投資及透過其他綜合損益按公允價值衡量之權益投資之利益或損失分別增加或減少 \$68,427 及 \$60,963。

現金流量及公允價值利率風險

- A. 本集團之利率風險主要來自長、短期借款及公司債等融資工具。按浮動利率發行之借款使本集團承受現金流量利率風險，部分風險被按浮動利率持有之現金及約當現金抵銷。按固定利率發行之借款則使本集團承受公允價值利率風險。
- B. 於民國 107 年度及 106 年度，本集團按浮動利率計算之借款係以新台幣、美元及人民幣等計價。若借款利率增加或減少 0.1%，在所有其他因素維持不變之情況下，民國 107 年度及 106 年度之淨利將分別減少或增加 \$36,211 及 \$36,868，主要係因浮動利率借款導致利息費用變動。
- C. 當公債殖利率上升或下降 0.25%，而其他所有因素維持不變之情況下，民國 107 年度及 106 年度之其他綜合損益將分別減少 \$254 及 \$754 或增加 \$245 及 \$747，主要係因固定利率債券投資分類為透過其他綜合損益按公允價值衡量之金融資產，因市場利率變動使債券投資之公允價值隨之變動所致。

(2) 信用風險

- A. 本集團之信用風險係因客戶或金融工具之交易對手無法履行合約義務而導致本集團財務損失之風險，主要來自交易對手無法清償按收款條件支付之應收帳款，及分類為按攤銷後成本衡量、透過其他綜合損益按公允價值衡量與透過損益按公允價值衡量之債務工具投資的合約現金流量。
- B. 本集團對於往來之銀行及金融機構，設定僅有信用卓越者，始可被接納為交易對象。依內部明定之授信政策，集團內各營運個體與每一新客戶於訂定付款及提出交貨之條款與條件前，須對其進行管理及信用風險分析。內部風險控管係透過考慮其財務狀況、過往經驗及其他因素，以評估客戶之信用品質，並定期監控信用額度之使用。
- C. 本集團判斷自原始認列後金融工具之信用風險是否有顯著增加之依據：

- (A)當合約款項按約定之支付條款逾期超過一定天數，視為金融資產自原始認列後信用風險已顯著增加。
- (B)具有任一外部評等機構於資產負債表日評比為投資等級者，視該金融資產為信用風險低。當設定獨立信評等級之投資標的調降二個級數時，本集團判斷該投資標的係屬信用風險已顯著增加。
- D. 本集團依信用風險之管理，當合約款項按約定之支付條款逾期超過一定天數，視為已發生違約。
- E. 本集團按客戶評等、擔保品及貿易信用風險等之特性將對客戶之應收款項款分組，採用簡化作法以準備矩陣或損失率法為基礎估計預期信用損失，並納入對未來前瞻性的考量調整按特定期間歷史及現時資訊所建立之損失率，以估計應收款項的備抵損失。本集團採簡化作法之應收票據、應收帳款及其他應收款備抵損失變動表如下：

	<u>107 年度</u>
1月1日餘額	\$ 425,795
預期信用減損損失	169,858
沖銷未能收回之款項	(168,548)
匯率影響數	<u>1,058</u>
12月31日餘額	<u>\$ 428,163</u>

- F. 本集團用以判定債務工具投資為信用減損之指標如下：
- (A)發行人發生重大財務困難，或將進入破產或其他財務重整之可能性大增；
- (B)發行人由於財務困難而使該金融資產之活絡市場消失；
- (C)發行人延滯或不償付利息或本金；
- (D)導致發行人違約有關之全國性或區域性經濟情況不利之變化。
- G. 本集團於民國 107 年度之債務工具投資未有提列備抵損失之情形。
- H. 民國 106 年度之信用風險資訊，請詳附註十二(四)初次適用國際財務報導準則第 9 號之影響及民國 106 年度適用國際會計準則第 39 號之資訊之說明。

(3)流動性風險

- A. 現金流量預測是由集團內各營運個體分別執行，並由集團財務部予以彙總。集團財務部監控集團流動資金需求之預測，確保其有足夠資金得以支應營運需要，並在任何時候維持足夠之未支用的借款承諾額度，以使集團不致違反相關之借款限額或條款，以確保集團具有充足之財務彈性。
- B. 集團財務部將剩餘資金投資於附息之活期存款、定期存款、貨幣市場存款及有價證券，其所選擇之工具具有適當之到期日或足夠流動性，以因應上述預測並提供充足之調度水位。於民國 107 年及 106 年 12 月 31 日，本集團之貨幣市場基金持有狀況，請詳附註六、各金融資產之說明，預期可即時產生現金流量以管理流動

性風險。

C. 下表係本集團之非衍生金融負債及以淨額或總額交割之衍生金融負債，按相關到期日予以分組，非衍生金融負債係依據資產負債表日至合約到期日之剩餘期間進行分析；衍生金融負債係依據資產負債表日至預期到期日之剩餘期間進行分析。下表所揭露之合約現金流量金額係未折現之金額。

<u>107年12月31日</u>	<u>少於1年</u>	<u>1至2年</u>	<u>2至5年</u>	<u>5年後</u>
非衍生金融負債				
短期借款	\$27,692,894	\$ -	\$ -	\$ -
應付短期票券	5,850,161	-	-	-
應付票據(含關係人)	1,954,777	-	-	-
應付帳款(含關係人)	33,329,820	-	-	-
其他應付款	49,694,528	-	-	-
應付公司債(含一年到期部分) (註)	7,620,129	1,617,150	12,785,550	5,745,395
長期借款(含一年到期部分)(註)	2,934,993	33,238,015	6,261,343	-
<u>106年12月31日</u>	<u>少於1年</u>	<u>1至2年</u>	<u>2至5年</u>	<u>5年後</u>
非衍生金融負債				
短期借款	\$ 17,388,953	\$ -	\$ -	\$ -
應付短期票券	7,305,380	-	-	-
應付票據(含關係人)	2,150,702	-	-	-
應付帳款(含關係人)	31,037,198	-	-	-
其他應付款	55,101,600	-	-	-
應付公司債(含一年到期部分) (註)	4,487,109	7,645,666	8,121,660	1,848,060
長期借款(含一年到期部分)(註)	3,641,191	27,636,065	8,026,447	554,210
(註)含本金及應計利息。				
<u>107年12月31日</u>	<u>少於1年</u>	<u>1至2年內</u>	<u>2至5年內</u>	<u>5年後</u>
衍生金融負債				
遠期外匯合約	\$ 583	\$ -	\$ -	\$ -
選擇權	5,452	-	-	-
<u>106年12月31日</u>	<u>少於1年</u>	<u>1至2年內</u>	<u>2至5年內</u>	<u>5年後</u>
衍生金融負債				
遠期外匯合約	\$ 994	\$ -	\$ -	\$ -

(三)公允價值資訊

1. 為衡量金融及非金融工具之公允價值所採用評價技術的各等級定義如下：
 - 第一等級：企業於衡量日可取得之相同資產或負債於活絡市場之報價（未經調整）。活絡市場係指有充分頻率及數量之資產或負債交易發生，以在持續基礎上提供定價資訊之市場。本集團投資之上市櫃股票投資、受益憑證、屬於熱門券之臺灣中央政府債券投資及有活絡市場公開報價衍生工具等的公允價值皆屬之。
 - 第二等級：資產或負債直接或間接之可觀察輸入值，但包括於第一等級之報價者除外。本集團投資之遠期外匯及受益憑證的公允價值均屬之。
 - 第三等級：資產或負債之不可觀察輸入值。本集團投資之無活絡市場之權益工具投資皆屬之。
2. 以成本衡量之投資性不動產的公允價值資訊，請詳附註六(十)投資性不動產淨額之說明。
3. 本集團非以公允價值衡量之金融工具包括現金及約當現金、按攤銷後成本衡量之金融資產、應收票據(含關係人)、應收帳款(含關係人)、其他應收款、存出保證金、短期借款、應付短期票據、應付票據(含關係人)、應付帳款(含關係人)、其他應付款、一年或一營業週期內到期長期負債、應付公司債、長期借款及存入保證金的帳面金額係公允價值之合理近似值。
4. 以公允價值衡量之金融工具，本集團依資產及負債之性質、特性及風險及公允價值等級之基礎分類，相關資訊如下：

107年12月31日	第一等級	第二等級	第三等級	合 計
資產				
重復性公允價值				
透過損益按公允價值衡量之金融資產：				
權益證券	\$ 685,564	\$ -	\$ 666,776	\$ 1,352,340
債務證券	-	-	582,234	582,234
受益憑證	1,746,131	-	6,541,473	8,287,604
股權連結商品	45,039	-	-	45,039
遠期外匯合約	-	558	-	558
	<u>2,476,734</u>	<u>558</u>	<u>7,790,483</u>	<u>10,267,775</u>
透過其他綜合損益按公允價值衡量之金融資產：				
權益證券	1,310,916	-	2,110,419	3,421,335
債務證券	200,731	-	-	200,731
受益憑證	-	-	1,666,388	1,666,388
	<u>1,511,647</u>	<u>-</u>	<u>3,776,807</u>	<u>5,288,454</u>
	<u>\$3,988,381</u>	<u>\$ 558</u>	<u>\$11,567,290</u>	<u>\$15,556,229</u>
負債				
重復性公允價值				
透過損益按公允價值衡量之金融負債：				
遠期外匯合約	\$ -	\$ 583	\$ -	\$ 583
選擇權	-	5,452	-	5,452
	<u>\$ -</u>	<u>\$ 6,035</u>	<u>\$ -</u>	<u>\$ 6,035</u>

106年12月31日	第一等級	第二等級	第三等級	合 計
資產				
<u>重複性公允價值</u>				
透過損益按公允價值衡量之金融資產：				
權益證券	\$ 137,970	\$ -	\$ -	\$ 137,970
債務證券	-	-	616,568	616,568
受益憑證	2,549,800	-	4,013,058	6,562,858
	<u>2,687,770</u>	<u>-</u>	<u>4,629,626</u>	<u>7,317,396</u>
備供出售金融資產：				
權益證券	1,817,801	-	1,228,979	3,046,780
債務證券	202,159	-	-	202,159
私募有價證券	-	-	360,692	360,692
受益憑證	1,319,623	-	-	1,319,623
	<u>3,339,583</u>	<u>-</u>	<u>1,589,671</u>	<u>4,929,254</u>
	<u>\$ 6,027,353</u>	<u>\$ -</u>	<u>\$ 6,219,297</u>	<u>\$ 12,246,650</u>
負債				
<u>重複性公允價值</u>				
透過損益按公允價值衡量之金融負債：				
遠期外匯合約	\$ -	\$ 994	\$ -	\$ 994

5. 本集團用以衡量公允價值所使用之方法及假設說明如下：

(1) 本集團採用市場報價作為公允價輸入值(即第一等級)者，依工具之特性分列如下：

市場報價	上市(櫃)			
	公司股票	開放型基金	政府公債	轉換公司債
	收盤價	淨值	收盤價	收盤價

(2) 除上述有活絡市場之金融工具外，其餘金融工具之公允價值係以評價技術或參考交易對手報價取得。透過評價技術所取得之公允價值可參照其他實質上條件及特性相似之金融工具之現時公允價值、現金流量折現法或以其他評價技術，包括以合併資產負債表日可取得之市場資訊運用模型計算而得。

(3) 當評估非標準化且複雜性較低之金融工具時，例如無活絡市場之債務工具、利率交換合約、換匯合約及選擇權，本集團採用廣為市場參與者使用之評價技術。此類金融工具之評價模型所使用之參數通常為市場可觀察資訊。

(4) 遠期外匯合約通常係根據目前之遠期匯率評價。

(5) 本集團之待處分資產係採用市場法(價格對營收比，P/S ratio)之

評價技術，以市場上最近相同或類似交易之價格對營收比作為可觀察輸入值，推算處分群組之公允價值。

- (6) 評價模型之產出係預估之概算值，而評價技術可能無法反映本集團持有金融工具及非金融工具之所有攸關因素。因此評價模型之預估值會適當地根據額外之參數予以調整，例如模型風險或流動性風險等。根據本集團之公允價值評價模型管理政策及相關之控制程序，管理階層相信為允當表達合併資產負債表中金融工具及非金融工具之公允價值，評價調整係屬適當且必要。在評價過程中所使用之價格資訊及參數係經審慎評估，且適當地根據目前市場狀況調整。
 - (7) 本集團將信用風險評價調整納入金融工具及非金融工具公允價值計算考量，以分別反映交易對手信用風險及本集團信用品質。
6. 因逸達生物(股)公司於民國 107 年 6 月上櫃，因此本集團於該事件發生當月底將所採用之公允價值自第二等級移轉至第一等級。民國 106 年度則無第一等級與第二等級間之任何移轉。

7. 民國 107 年度及 106 年度屬於第三等級金融工具之變動明細如下：

107 年 度	權益證券	債務證券	受益憑證	私募有價證券	合 計
107年1月1日	\$ 1,228,979	\$ 616,568	\$ 4,013,058	\$ 360,692	\$ 6,219,297
追溯適用影響數(註)	1,650,787	-	3,067,401	(360,692)	4,357,496
107年1月1日追溯適用後餘額	2,879,766	616,568	7,080,459	-	10,576,793
購買	80,884	-	1,335,470	-	1,416,354
處分	(109,535)	-	(444,172)	-	(553,707)
認列於當期損益之(損)益	(9,857)	(54,120)	102,647	-	38,670
認列於其他綜合損益之(損)益	(56,359)	-	(93,754)	-	(150,113)
匯率影響數	(7,704)	19,786	227,211	-	239,293
107年12月31日	\$ 2,777,195	\$ 582,234	\$ 8,207,861	\$ -	\$ 11,567,290

106 年 度	權益證券	債務證券	受益憑證	私募有價證券	合 計
106年1月1日	\$ 1,384,433	\$ -	\$ 4,354,860	\$ 676,135	\$ 6,415,428
購買	-	608,400	-	-	608,400
處分	(132,526)	-	-	(252,056)	(384,582)
認列於當期損益之(損)益	-	21,834	(5,568)	-	16,266
認列於其他綜合損益之(損)益	1,617	-	-	(17,243)	(15,626)
匯率影響數	(24,545)	(13,666)	(336,234)	(46,144)	(420,589)
106年12月31日	\$ 1,228,979	\$ 616,568	\$ 4,013,058	\$ 360,692	\$ 6,219,297

(註)有關追溯適用影響數，請詳附註十二(四)初次適用國際財務報導準則第9號之影響及民國106年度適用國際會計準則第39號之資訊之說明。

8. 本集團對於公允價值歸類於第三等級之評價流程係由財務企劃部等負責進行金融工具之獨立公允價值驗證，藉獨立來源資料使評價結果貼近市場狀態、確認資料來源係獨立、可靠、與其他資源一致以及代表可執行價格，並定期校準評價模型、進行回溯測試、更新評價模型所需輸入值及資料及其他任何必要之公允價值調整，以確保評價結果係屬合理。

9. 有關屬第三等級公允價值衡量項目所使用評價模型之重大不可觀察輸入值之量化資訊及重大不可觀察輸入值變動之敏感程度分析說明如下：

	公允價值		評價技術	重大不可觀察輸入值		區間(加權平均)		輸入值與公允價值關係
	107年12月31日	106年12月31日		107年12月31日	106年12月31日	107年12月31日	106年12月31日	
非衍生權益工具：								
非上市上櫃公司股票	\$ 2,777,195	\$ 1,228,979	可類比上市上櫃公司	股價淨值比乘數及企業價值對稅前息前折舊攤提前利益比乘數等之加權平均乘數	2.72~3.01	5.16~5.70	乘數愈高，公允價值愈高	
				現金流量折現法	4.5%~5.5%	4.5%~5.5%	長期營收成長率愈高，公允價值愈高	
受益憑證	8,207,861	4,013,058	淨資產價值法	折現率	12.6%~15.4%	12.6%~15.4%	折現率愈高，公允價值愈低	
私募有價證券	-	360,692	淨資產價值法	不適用			不適用	
			淨資產價值法	不適用			不適用	
			淨資產價值法	不適用			不適用	

	公允價值		重大不可 觀察輸入值	區間(加權平均)		輸入值與公 允價值關係
	107年12月31日	106年12月31日		107年12月31日	106年12月31日	
			評價技術			
	\$ 582,234	\$ 616,568	跳躍擴散模型	股價波動率	27.36~30.24	股價波動率愈 高，公允價值 愈高
				信用風險利 差	720~1,120	信用風險利差 愈高，公允價 值愈低
			現金流量折現法	折現率	3.2%~5.2%	折現率愈高， 公允價值愈低
				轉換標的股 價	10.19~12.45	標的股價愈高 ，公允價值愈 高

混合工具：
可轉換公司債

(四) 初次適用國際財務報導準則第 9 號之影響及民國 106 年度適用國際會計準則第 39 號之資訊

1. 民國 106 年度所採用之重大會計政策說明如下：

(1) 透過損益按公允價值衡量之金融資產

A. 係指持有供交易之金融資產或原始認列時被指定為透過損益按公允價值衡量之金融資產。金融資產若在取得時主要係為短期內出售，則分類為持有供交易之金融資產。衍生工具除依避險會計被指定為避險項目外，均分類為持有供交易之金融資產。本集團於金融資產符合下列條件之一時，於原始認列時將其指定為透過損益按公允價值衡量：

(A) 係混合(結合)合約；或

(B) 可消除或重大減少衡量或認列不一致；或

(C) 係依書面之風險管理或投資策略，以公允價值基礎管理並評估其績效之投資。

B. 本集團對於符合交易慣例之透過損益按公允價值衡量之金融資產係採用交易日會計。

C. 於原始認列時按公允價值衡量，相關交易成本則認列為當期損益。後續按公允價值衡量，其公允價值之變動認列於當期損益。對於持有無活絡市場公開報價之權益工具投資，或與此種無活絡市場公開報價權益工具連結且須以交付該等權益工具交割之衍生工具，當其公允價值無法可靠衡量時，本集團將其列報為「以成本衡量之金融資產」。

(2) 放款及應收款

A. 應收帳款

係屬原始產生之放款及應收款，係在正常營業過程中就商品銷售或服務提供所產生之應收客戶款項。於原始認列時按公允價值衡量，後續採有效利息法按攤銷後成本扣除減損後之金額衡量。惟屬未付息之短期應收帳款，因折現影響不重大，後續以原始發票金額衡量。

B. 無活絡市場之債務工具投資

(A) 係屬非原始產生之放款及應收款，無活絡市場公開報價，具固定或可決定收取金額之債券投資，且同時符合下列條件者：

a. 未分類為透過損益按公允價值衡量。

b. 未指定為備供出售。

c. 未因信用惡化以外之因素，致持有人可能無法回收幾乎所有之原始投資。

(B) 本集團對於符合交易慣例之無活絡市場之債務工具投資係採用交易日會計。

(C) 於原始認列時按交易日之公允價值加計交易成本衡量，續後採用有效利息法按攤銷後成本減除減損後之金額衡量。有效利息法之折溢價攤銷認列於當期損益。本集團投資於中國大陸地區之國債逆回購債券，因持有期間短，折現之影響不重大，係以投資金額衡量。

(3) 備供出售金融資產

- A. 係指定為備供出售或未被分類為任何其他類別之非衍生金融資產。
- B. 本集團對於符合交易慣例之備供出售金融資產係採用交易日會計。
- C. 於原始認列時按其公允價值加計交易成本衡量，續後按公允價值衡量，其公允價值之變動認列於其他綜合損益。對於持有無活絡市場公開報價之權益工具投資，或與此種無活絡市場公開報價權益工具連結且須以交付該等權益工具交割之衍生工具，當其公允價值無法可靠衡量時，本集團將其列報為「以成本衡量之金融資產」。

(4) 金融資產減損

- A. 本集團於每一資產負債表日，評估是否已經存在減損之任何客觀證據，顯示某一或一組金融資產於原始認列後發生一項或多項事項（即「損失事項」），且該損失事項對一金融資產或一組金融資產之估計未來現金流量具有能可靠估計之影響。
- B. 本集團用以決定是否存在減損損失之客觀證據的政策如下：
 - (A) 發行人或債務人之重大財務困難；
 - (B) 由於財務困難而使該金融資產之活絡市場消失；
 - (C) 可觀察到之資料顯示，一組金融資產之估計未來現金流量於該等資產原始認列後發生可衡量之減少，雖然該減少尚無法認定係屬該組中之某個別金融資產，該等資料包括該組金融資產之債務人償付狀況之不利變化，或與該組金融資產中資產違約有關之全國性或區域性經濟情況；
 - (D) 發行人所處營運之技術、市場、經濟或法令環境中所發生具不利影響之重大改變的資訊，且該證據顯示可能無法收回該權益投資之投資成本；或
 - (E) 權益工具投資之公允價值大幅或持久性下跌至低於成本。
- C. 本集團經評估當已存在減損之客觀證據，且已發生減損損失時，按以下各類別處理：
 - (A) 以攤銷後成本衡量之金融資產
係以該資產帳面金額與估計未來現金流量按該金融資產原始有效利率折現之現值間之差額，認列減損損失於當期損益。當後續期間減損損失金額減少，且該減少能客觀地與認列減損後發生之事項相連結，則先前認列之減損損失在未認列減損情況下於迴轉日應有之攤銷後成本之限額內於當期損益迴轉。認列及迴轉減損損失之金額係藉由備抵帳戶調整資產之帳面金額。
 - (B) 以成本衡量之金融資產
係以該資產帳面金額與估計未來現金流量按類似金融資產之現時市場報酬率折現之現值間之差額，認列減損損失於當期損益。此類減損損失續後不得迴轉。認列減損損失之金額係藉由備抵帳戶調整資產之帳面金額。

(C) 備供出售金融資產

係以該資產之取得成本(減除任何已償付之本金及攤銷數)與現時公允價值間之差額，再減除該金融資產先前列入損益之減損損失，自其他綜合損益重分類至當期損益。屬債務工具投資者，當其公允價值於後續期間增加，且該增加能客觀地連結至減損損失認列後發生之事項，則該減損損失於當期損益迴轉。屬權益工具投資者，其已認列於損益之減損損失不得透過當期損益迴轉。認列及迴轉減損損失之金額係藉由備抵帳戶調整資產之帳面金額。

2. 金融資產帳面價值自民國 106 年 12 月 31 日依據 IAS 39 編製轉換至民國 107 年 1 月 1 日依據 IFRS 9 編製之調節說明如下：

- (1) 本集團將於 IAS 39 分類為「無活絡市場債務工具投資」\$296,588、「其他應收款」\$3,544,591 及「其他流動資產」\$6,756,029 之金融資產，依據 IFRS 9 規定分類為「按攤銷後成本衡量之金融資產」。
- (2) 本集團將於 IAS 39 分類為「備供出售金融資產」\$202,159 之債務工具，依據 IFRS 9 規定分類為「透過其他綜合損益按公允價值衡量之金融資產」。
- (3) 本集團將於 IAS 39 分類為「備供出售金融資產」\$4,727,095 及「以成本衡量之金融資產」\$3,363,171 之權益工具，依據 IFRS 9 規定分類，調增「透過損益按公允價值衡量之金融資產」\$3,427,740 及「透過其他綜合損益按公允價值衡量之金融資產」\$4,888,176，相對調增「保留盈餘」\$357,089 及「非控制權益」\$113,020，並調減「其他權益」\$244,459。
- (4) 本集團依持股比例認列採用權益法之投資因其依據 IFRS 9 分類規定調整受影響之金額，故於民國 107 年 1 月 1 日調增「採用權益法之投資」\$193,746，並相對調增「保留盈餘」\$9,910 及「其他權益」\$183,836。

3. 民國 106 年 12 月 31 日及民國 106 年度之重要會計項目之說明如下：

(1) 透過損益按公允價值衡量之金融資產與負債

<u>資 產 項 目</u>	<u>106年12月31日</u>
流動項目：	
持有供交易之金融資產	
受益憑證	\$ 6,624,948
上市(櫃)公司股票	<u>148,009</u>
	6,772,957
持有供交易之金融資產評價調整	(<u>72,129</u>)
	<u>\$ 6,700,828</u>
非流動項目：	
持有供交易之金融資產	
可轉換公司債	\$ 595,200
持有供交易之金融資產評價調整	<u>21,368</u>
	<u>\$ 616,568</u>

負 債 項 目

流動項目：

持有供交易之金融負債

 遠期外匯合約

\$ 994

- A. 本集團持有供交易之金融資產與負債於民國 106 年度認列之淨利益為 \$76,327(表列「其他利益及損失」)。
- B. 本集團投資債務工具之對象為信用品質良好，且部分投資標的具有公開信用評等資訊。
- C. 有關非避險之衍生金融資產與負債之交易及合約資訊說明如下：

<u>項 目</u>	<u>106 年 12 月 31 日</u>	
<u>項 目</u>	<u>名目本金(仟元)</u>	<u>契約期間</u>
可轉換公司債	USD 20,000	—
預購遠期外匯	USD 11,383	106.11~107.5

本集團簽訂之衍生性合約，除遠期外匯及外幣選擇權交易係為規避營運活動中因匯率變動產生之匯兌風險外，主要係為獲取價差，因未符合避險會計之所有條件，故以持有供交易之會計處理認列其公允價值。

本集團簽訂之股價指數期貨交易係為獲取價差。民國 106 年 12 月 31 日期貨帳戶中留存之保證金餘額為 \$24,892(表列「存出保證金」)，其中超額保證金餘額為 \$24,892(表列「存出保證金」)。

(2) 備供出售金融資產－非流動

	<u>106年12月31日</u>
上市(櫃)公司股票	\$ 1,611,484
非上市(櫃)公司股票	1,332,060
受益憑證	1,348,586
私募有價證券	328,029
政府公債	<u>199,732</u>
	4,819,891
備供出售金融資產評價調整	<u>300,575</u>
	5,120,466
減：累計減損	(<u>191,212</u>)
	<u>\$ 4,929,254</u>

- A. 本集團於民國 106 年度因公允價值變動認列於其他綜合損益之金額為 \$287,838，與其他綜合損益組成部分相關之所得稅金額為 (\$9,603)。
- B. 本集團持有之部分股權投資因其公允價值發生大幅下跌，本集團經評估後於民國 106 年度認列之減損損失為 \$91,925 (表列「其他利益及損失」)。
- C. 本集團於民國 106 年 12 月 31 日以備供出售金融資產提供擔保之情形，請詳附註八、質押之資產之說明。

(3) 以成本衡量之金融資產－非流動

	<u>106年12月31日</u>
非上市櫃公司股票	\$ 2,678,950
私募基金	1,450,940
興櫃公司股票	<u>201,911</u>
	4,331,801
減：累計減損	(<u>968,630</u>)
	<u>\$ 3,363,171</u>

- A. 本集團持有之部分股票投資依據投資之意圖應分類為備供出售金融資產，惟因該等標的非於活絡市場公開交易，且無法取得足夠之類似公司產業資訊及被投資公司之相關財務資訊，因此無法合理可靠衡量該等標的之公允價值，因此分類為「以成本衡量之金融資產」。
- B. 本集團持有之部分股權投資，由於股權淨值發生減損，經評估恢復之希望甚小，故於民國 106 年度認列減損損失為 \$32,576 (表列「其他利益及損失」)。
- C. 本集團於民國 106 年度持有之部分以成本衡量之金融資產金額為 \$109,144，因於當年度正式上市(櫃)掛牌交易，故重分類至「備供出售金融資產－非流動」。
- D. 本集團於民國 106 年 12 月 31 日未有將以成本衡量之金融資產提供擔保之情形。

(4)無活絡市場之債務工具投資－非流動

106年12月31日

金融債券

\$ 296,588

A. 本集團投資之對象信用品質良好。

B. 本集團於民國 106 年 12 月 31 日無活絡市場之債務工具投資未有提供擔保之情形。

4. 民國 106 年 12 月 31 日及民國 106 年度之信用風險資訊說明如下：

- (1) 信用風險係本集團因客戶或金融工具之交易對手無法履行合約義務而產生財務損失之風險。本集團依內部明定之授信政策，集團內各營運個體於訂定付款及提出交貨之條款與條件前，須就其每一新客戶進行管理及信用風險分析。內部風險控管係透過考慮其財務狀況、過往經驗及其他因素，以評估客戶之信用品質。並定期監控信用額度之使用。主要信用風險來自現金及約當現金、衍生金融工具，及存放於銀行與金融機構之存款，亦有來自於批發和零售顧客之信用風險，並包括尚未收現之應收帳款及已承諾之交易。對銀行及金融機構而言，本集團往來對向係信用卓著之金融機構，且本集團亦與多家金融機構往來以分散風險。
- (2) 本集團民國 106 年度並無超出信用限額之情事，且管理階層不預期會受交易對手之不履約而產生任何重大損失。
- (3) 本集團於民國 106 年 12 月 31 日之應收帳款無重大已逾期但未減損之情事。
- (4) 已減損金融資產(表列「應收票據淨額」、「應收帳款淨額」及「其他應收款」)之變動分析：

	106 年		度
	個別評估之	群組評估之	合計
	減損損失	減損損失	
1月1日餘額	\$ 12,931	\$ 460,584	\$ 473,515
提列減損損失	5,178	46,817	51,995
沖銷未能收回之款項	-	(90,163)	(90,163)
匯率影響數	-	(9,552)	(9,552)
12月31日餘額	\$ 18,109	\$ 407,686	\$ 425,795

- (5) 本集團未逾期且未減損之應收帳款均符合依據交易對手之產業特性、營業規模及獲利狀況所訂定之授信標準。

(五)初次適用國際財務報導準則第 15 號之影響及民國 106 年度適用國際會計準則第 11 號與國際會計準則第 18 號之資訊

1. 民國 106 年度所採用之收入認列重大會計政策說明如下：

(1) 銷貨收入

- A. 本集團製造並銷售各種飲料、食品、飼料、醬品、油脂及藥品等產品。收入係正常營業活動中對集團外顧客銷售商品已收或應收對價之公允價值，以扣除營業稅、銷貨退回、數量折扣及折讓之淨額表達。商品銷售於商品交付予買方、銷貨金額能可靠衡量且未來經濟效益很有可能流入企業時認列收入。當與所有權相關之

重大風險與報酬已移轉予顧客，本集團對商品既不持續參與管理亦未維持有效控制且顧客根據銷售合約接受商品，或有客觀證據顯示所有接受條款均已符合時，商品交付方屬發生。

B. 本集團對銷售之產品提供數量折扣及瑕疵品退回權，採用歷史經驗估計折扣及退貨，於銷貨認列時提列負債準備。數量折扣係以每年之預期購買量為基礎評估。

C. 本集團之客戶忠誠計畫，係於交易時給與客戶獎勵積分，客戶取得之獎勵積分可兌換免費或折扣之產品。原始銷售相關之已收或應收對價之公允價值分攤至銷售之商品及獎勵積分，分攤至獎勵積分之對價參照可兌換商品之公允價值及預期兌換率估計，該等金額予以遞延至獎勵相關之義務履行時認列收入。

(2) 勞務收入

本集團提供轉運站營運、包材容器加工及資訊系統建置與企業管理顧問等相關服務。提供勞務之交易結果能可靠估計時，依完工百分比法認列收入。完工程度係以截至財務報導日止已履行之勞務占應履行總勞務之比例估計。

(3) 銷售協議包含多項組成部分

本集團提供之銷售協議中，可能同時包含銷售商品及後續期間之維修服務等組成部分。當協議中含有多項可單獨辨認之組成部分時，該協議之已收或應收對價之公允價值係依據各項組成部分之相對公允價值分攤，以決定各組成部分之收入金額，並依據個別組成部分適用之收入認列標準認列為當期損益。各組成部分之公允價值依照其獨立出售時之市場價值決定。

2. 本集團於 106 年度適用前述會計政策所認列之收入如下：

	<u>106 年度</u>
銷貨收入	\$ 382,605,238
減：銷貨退回	(534,940)
銷貨折讓	(8,868,161)
	373,202,137
勞務收入	13,626,876
其他營業收入	13,031,940
	<u>\$ 399,860,953</u>

3. 本集團若於 107 年度繼續適用上述會計政策，對本期資產負債表單行項目之影響數及說明如下，對本期綜合損益表未有重大影響。

(1) 依據 IFRS 15 之規定，認列與客戶合約相關之合約負債，在過去報導期間於資產負債表上表達為預收貨款(表列「預收款項」及「其他非流動負債」)，於民國 107 年 12 月 31 日之餘額為\$10,874,433。

(2) 依據 IFRS 15 之規定，認列與客戶忠誠計畫相關之合約負債，在過去報導期間於資產負債表上表達為遞延收入(表列「其他非流動負債」)，於民國 107 年 12 月 31 日之餘額為\$234,421。

十三、附註揭露資訊

依規定僅揭露民國 107 年度之資訊。

(一)重大交易事項相關資訊

1. 資金貸與他人：請詳附表一。
2. 為他人背書保證：請詳附表二。
3. 期末持有有價證券情形（不包含投資子公司、關聯企業及合資控制部分）：請詳附表三。
4. 累積買進或賣出同一有價證券之金額達新台幣三億元或實收資本額百分之二十以上：請詳附表四。
5. 取得不動產之金額達新台幣三億元或實收資本額百分之二十以上：無此情事。
6. 處分不動產之金額達新台幣三億元或實收資本額百分之二十以上：請詳附表五
7. 與關係人進、銷貨之金額達新台幣一億元或實收資本額百分之二十以上：請詳附表六。
8. 應收關係人款項達新台幣一億元或實收資本額百分之二十以上：請詳附表七。
9. 從事衍生工具交易：請詳附註六(二)透過損益按公允價值衡量之金融資產與負債之說明及附表八。
10. 母公司與子公司及各子公司間之業務關係及重要交易往來情形及金額：請詳附表九。

(二)轉投資事業相關資訊

被投資公司名稱、所在地區等相關資訊（不包含大陸被投資公司）：請詳附表十。

(三)大陸投資資訊

1. 基本資料：請詳附表十一。
2. 直接或間接經由第三地區事業與轉投資大陸之被投資公司所發生之重大交易事項：無此情事。

十四、部門資訊

(一)一般性資訊

本集團管理階層已依據營運決策者於制定決策所使用之報導資訊辨識應報導部門。本集團營運決策者以產品事業部別之角度經營業務。另於地區上，本集團目前著重於台灣、中國及東南亞等地之食糧、食品、便利商店、流通、物流及包裝容器等事業。

(二) 部門資訊之衡量

本集團營運決策者根據稅前損益評估營運部門之表現，此項衡量標準排除營運部門中非經常性收支之影響。營運部門之會計政策皆與合併財務報表附註四所述之重大會計政策之彙總說明相同。

(三) 部門資訊

提供予主要營運決策者之應報導部門資訊如下：

	年						度
	食糧事業部	食品事業部	投資開發事業部	便利商店事業部	流通事業部	物流事業部	
外部客戶收入	\$ 17,808,563	\$ 116,860,465	\$ -	\$ 150,336,696	\$ 58,345,576	\$ 1,221,502	\$ 24,682,694
內部客戶收入	941,215	32,046,522	157,185	3,738,035	2,290,510	13,892,286	22,048,165
部門收入	\$ 18,749,778	\$ 148,906,987	\$ 157,185	\$ 154,074,731	\$ 60,636,086	\$ 15,113,788	\$ 46,730,859
部門損益	\$ 1,423,591	\$ 8,119,857	(\$ 141,814)	\$ 7,654,581	\$ 3,088,128	\$ 987,213	\$ 1,333,337
部門資產	\$ 10,083,294	\$ 104,872,664	\$ 21,444,410	\$ 39,221,086	\$ 28,052,683	\$ 22,200,187	\$ 38,924,621

	年						度
	油 品 事 業 部	休閒開發事業部	製藥事業部	其他事業部	調整及沖銷	合 計	
外部客戶收入	\$ 11,015,009	\$ 2,948,114	\$ 3,524,263	\$ 44,702,638	\$ -	\$ 431,445,520	
內部客戶收入	37,229	646,528	239,565	18,087,121	(94,124,361)	-	
部門收入	\$ 11,052,238	\$ 3,594,642	\$ 3,763,828	\$ 62,789,759	(\$ 94,124,361)	\$ 431,445,520	
部門損益	\$ 74,556	\$ 191,718	\$ 565,430	\$ 2,320,786	\$ 1,369,026	\$ 26,986,409	
部門資產	\$ 1,607,762	\$ 23,401,977	\$ 12,155,949	\$ 62,672,006	\$ -	\$ 364,636,639	

	年						度
	食糧事業部	食品事業部	投資開發事業部	便利商店事業部	流通事業部	物流事業部	
外部客戶收入	\$ 16,061,992	\$ 114,181,797	\$ 16,587	\$ 141,075,349	\$ 55,129,195	\$ 1,871,898	\$ 22,114,974
內部客戶收入	750,417	31,991,755	141,702	3,404,531	2,234,611	13,647,201	20,825,524
部門收入	\$ 16,812,409	\$ 146,173,552	\$ 158,289	\$ 144,479,880	\$ 57,363,806	\$ 15,519,099	\$ 42,940,498
部門損益	\$ 1,192,501	\$ 6,314,585	(\$ 128,398)	\$ 6,246,658	\$ 2,832,791	\$ 885,002	\$ 1,454,809
部門資產	\$ 9,440,123	\$ 101,756,528	\$ 23,932,964	\$ 51,692,666	\$ 25,943,954	\$ 20,945,454	\$ 38,728,948

	年						度
	油 品 事 業 部	休閒開發事業部	製藥事業部	其他事業部	調整及沖銷	合 計	
外部客戶收入	\$ 10,064,531	\$ 2,921,386	\$ 3,516,481	\$ 32,906,763	\$ -	\$ 399,860,953	
內部客戶收入	38,639	658,976	255,407	17,373,127	(91,321,890)	-	
部門收入	\$ 10,103,170	\$ 3,580,362	\$ 3,771,888	\$ 50,279,890	(\$ 91,321,890)	\$ 399,860,953	
部門損益	\$ 80,714	(\$ 282,164)	\$ 541,860	\$ 1,537,520	\$ 1,681,197	\$ 22,357,075	
部門資產	\$ 1,707,882	\$ 23,910,216	\$ 12,350,846	\$ 65,227,258	\$ -	\$ 375,636,839	

本集團主要營運決策者於資源分配及績效衡量時亦同時評估各營運個體之發展與績效，以本集團母公司為單獨營運個體時，其民國 107 年度及 106 年度相關損益資訊，請詳本公司民國 107 年度及 106 年度個體財務報告。

(四) 部門損益與資產之調節資訊

1. 部門間之銷售係按公允交易原則進行。向主要營運決策者呈報之外部收入，與合併綜合損益表內之收入採用一致之衡量方式。民國 107 年度及 106 年度部門損益與稅前淨利調節如下：

	<u>107 年度</u>	<u>106 年度</u>
應報導營運部門損益	\$ 23,296,597	\$ 19,138,358
其他營運部門損益	2,320,786	1,537,520
部門間損益	1,369,026	1,681,197
其他收入	7,911,146	7,055,426
其他利益及損失	(968,445)	43,462,005
財務成本	(1,479,949)	(1,641,872)
投資收益	2,858,989	5,254,991
稅前淨利	<u>\$ 35,308,150</u>	<u>\$ 76,487,625</u>

2. 提供主要營運決策者之總資產金額，與本集團財務報表內之資產採用一致之衡量方式。應報導部門資產調節如下：

	<u>107年12月31日</u>	<u>106年12月31日</u>
應報導營運部門資產	\$ 301,964,633	\$ 310,409,581
其他營運部門資產	62,672,006	65,227,258
採用權益法之投資	30,753,742	29,813,034
未分攤項目	<u>11,759,705</u>	<u>9,205,581</u>
總資產	<u>\$ 407,150,086</u>	<u>\$ 414,655,454</u>

(五) 產品別及勞務別之資訊

本集團營運決策者係以產品事業部別之角度經營業務，有關產品別之資訊，請詳附註十四(三)部門資訊之說明。

(六) 地區別資訊

本集團民國 107 年度及 106 年度地區別資訊如下：

	<u>107 年 度</u>		<u>106 年 度</u>	
	<u>收 入</u>	<u>非流動資產</u>	<u>收 入</u>	<u>非流動資產</u>
台灣	\$ 254,271,010	\$ 131,566,073	\$ 226,415,015	\$ 133,549,762
中國大陸	119,865,969	75,216,258	115,373,724	81,533,810
其他	<u>57,308,541</u>	<u>6,493,204</u>	<u>58,072,214</u>	<u>5,780,065</u>
	<u>\$ 431,445,520</u>	<u>\$ 213,275,535</u>	<u>\$ 399,860,953</u>	<u>\$ 220,863,637</u>

(七) 重要客戶資訊

本集團民國 107 年度及 106 年度來自每一客戶之收入均未達合併綜合損益表上收入金額之 10% 以上。

統一企業股份有限公司及其子公司

資金貸與他人

民國107年1月1日至12月31日

附表一

單位：新台幣千元

編號	貸出資金 之公司	貸與對象	往來項目	是否 為關 係人	本期 最高金額	期末餘額 (註17)	實際動 支金額	利率區間	資金貸 與性質 (註1)	業務 往來金額	有短期融 通資金必 要之原因	提列備抵 呆帳金額	擔保品		對個別對象 資金貸與限額	資金貸與 總限額	備註
													名稱	價值			
1	Cayman President Holdings Ltd.	Uni-President Southeast Asia Holdings Ltd.	其他應收款	Y	\$ 6,143,000	\$ 6,143,000	\$ 902,714	-	2	\$ -	營業週轉	\$ -	\$ -	\$ -	100,498,936	\$100,498,936	(註2)
1	Cayman President Holdings Ltd.	Uni-President Foodstuff (BVI) Holdings Ltd.	其他應收款	Y	6,143,000	6,143,000	9,522	-	2	-	營業週轉	-	-	-	100,498,936	100,498,936	(註2)
1	Cayman President Holdings Ltd.	Kai Yu (BVI) Investment Co., Ltd.	其他應收款	Y	6,143,000	6,143,000	-	-	2	-	營業週轉	-	-	-	100,498,936	100,498,936	(註2)
1	Cayman President Holdings Ltd.	President International Trade And Investment Corp.	其他應收款	Y	307,150	307,150	-	-	2	-	營業週轉	-	-	-	100,498,936	100,498,936	(註2)
2	凱友投資(股)公司	凱南投資(股)公司	其他應收款	Y	104,240	-	-	-	2	-	營業週轉	-	-	-	5,343,185	5,343,185	(註3)
2	凱友投資(股)公司	統上開發建設(股)公司	其他應收款	Y	47,000	47,000	47,000	0.80	2	-	營業週轉	-	-	-	5,343,185	5,343,185	(註3)
3	President International Trade And Investment Corp.	Uni-President Southeast Asia Holdings Ltd.	其他應收款	Y	307,150	307,150	83,852	-	2	-	營業週轉	-	-	-	2,436,805	2,436,805	(註4)
3	President International Trade And Investment Corp.	Cayman President Holdings Ltd.	其他應收款	Y	307,150	307,150	-	-	2	-	營業週轉	-	-	-	2,436,805	2,436,805	(註4)
3	President International Trade And Investment Corp.	Uni-President Foodstuff (BVI) Holdings Ltd.	其他應收款	Y	307,150	307,150	-	-	2	-	營業週轉	-	-	-	2,436,805	2,436,805	(註4)

編號	貸出資金 之公司	貸與對象	是否 為關 係人	本期 最高金額	期末餘額 (註17)	實際動 支金額	利率區間	資金貸 與性質 (註1)	業務 往來金額	通資金必 要之原因	提列備抵 呆帳金額	擔保品		對個別對象 資金貸與限額	資金貸與 總限額	備註
												名稱	價值			
3	President International Trade And Investment Corp.	Kai Yu (BVI) Investment Co., Ltd.	Y	307,150	307,150	\$	-	2	\$	-	\$	-	\$	2,436,805	\$ 2,436,805	(註4)
4	統一數網(股)公司	統上開發建設(股)公司	Y	200,000	200,000	200,000	1.15	2	-	營業週轉	-	-	-	252,116	252,116	(註3)
5	凱南投資(股)公司	統義玻璃工業(股)公司	Y	55,000	55,000	55,000	1.00	2	-	營業週轉	-	-	-	430,912	430,912	(註3)
5	凱南投資(股)公司	統樂開發事業(股)公司	Y	20,000	20,000	-	1.00	2	-	營業週轉	-	-	-	430,912	430,912	(註3)
6	統一麥公園生活事業(股)公司	統一棒球隊(股)公司	Y	40,000	40,000	40,000	1.15	2	-	營業週轉	-	-	-	42,117	42,117	(註5)
7	統一國際開發(股)公司	統一置業(股)公司	Y	500,000	500,000	179,000	0.92~0.93	2	-	營業週轉	-	-	-	500,000	5,679,003	(註6)
7	統一國際開發(股)公司	統一生命科技(股)公司	Y	170,000	80,000	40,000	0.92~0.93	2	-	營業週轉	-	-	-	500,000	5,679,003	(註6)
8	統宇投資(股)公司	統一置業(股)公司	Y	200,000	200,000	-	0.94~1.04	2	-	營業週轉	-	-	-	500,000	226,370	(註7)
9	統冠生活事業(股)公司	統翔興業(股)公司	Y	3,500	3,500	3,500	0.86	2	-	營業週轉	-	-	-	4,334	11,556	(註8)
10	神隆(昆山)生化科技有限公司	神隆醫藥(常熟)有限公司	Y	327,272	178,615	178,615	2.20~3.00	2	-	營業週轉	-	-	-	422,425	422,425	(註9)
11	統一企業中國控股有限公司	統一高質(昆山)有限公司	Y	4,004,633	3,187,255	-	-	2	-	營業週轉	-	-	-	5,904,239	23,616,956	(註10)
11	統一企業中國控股有限公司	昆山統一企業食品有限公司	Y	2,301,170	2,053,328	-	-	2	-	營業週轉	-	-	-	5,904,239	23,616,956	(註10)
11	統一企業中國控股有限公司	北京統一飲品有限公司	Y	1,834,869	1,808,154	-	-	2	-	營業週轉	-	-	-	5,904,239	23,616,956	(註10)
11	統一企業中國控股有限公司	成都統一企業食品有限公司	Y	1,834,869	1,808,154	-	3.50	2	-	營業週轉	-	-	-	5,904,239	23,616,956	(註10)
11	統一企業中國控股有限公司	Uni-President Asia Holdings Ltd.	Y	1,747,790	1,722,343	-	3.50	2	-	營業週轉	-	-	-	5,904,239	23,616,956	(註10)
11	統一企業中國控股有限公司	合肥統一企業有限公司	Y	1,648,272	1,624,274	-	-	2	-	營業週轉	-	-	-	5,904,239	23,616,956	(註10)
11	統一企業中國控股有限公司	武漢統一企業食品有限公司	Y	1,648,272	1,624,274	-	-	2	-	營業週轉	-	-	-	5,904,239	23,616,956	(註10)

編號	貸出資金之公司	貸與對象	是否為關係人	本期最高金額	期末餘額(註17)	實際動支金額	利率區間	資金貸與性質(註1)	業務往來金額	有短期融通資金之必要原因		對個別對象資金貸與限額	資金貸與總限額		備註
										往來項目	債權金額		表列備抵呆帳金額	擔保品價值	
11	統一企業中國控股有限公司	廣州統一企業有限公司	Y	\$ 1,337,277	\$ 1,317,807	\$ -	-	2	\$ -	營業週轉	\$ -	\$ 5,904,239	\$ 23,616,956	(註10)	
11	統一企業中國控股有限公司	統一企業(中國)投資有限公司	Y	1,243,979	1,225,867	-	-	2	-	營業週轉	-	5,904,239	23,616,956	(註10)	
11	統一企業中國控股有限公司	鄭州統一企業有限公司	Y	1,057,382	1,041,987	-	-	2	-	營業週轉	-	5,904,239	23,616,956	(註10)	
11	統一企業中國控股有限公司	新疆統一企業食品有限公司	Y	435,393	429,054	-	-	2	-	營業週轉	-	5,904,239	23,616,956	(註10)	
11	統一企業中國控股有限公司	長春統一企業有限公司	Y	435,393	429,054	-	-	2	-	營業週轉	-	5,904,239	23,616,956	(註10)	
11	統一企業中國控股有限公司	哈爾濱統一企業有限公司	Y	404,293	398,407	-	-	2	-	營業週轉	-	5,904,239	23,616,956	(註10)	
11	統一企業中國控股有限公司	福州統一企業有限公司	Y	310,995	306,467	-	-	2	-	營業週轉	-	5,904,239	23,616,956	(註10)	
11	統一企業中國控股有限公司	長沙統一企業有限公司	Y	186,597	183,880	-	-	2	-	營業週轉	-	5,904,239	23,616,956	(註10)	
11	統一企業中國控股有限公司	瀋陽統一企業有限公司	Y	155,497	153,233	-	-	2	-	營業週轉	-	5,904,239	23,616,956	(註10)	
11	統一企業中國控股有限公司	昆明統一企業食品有限公司	Y	155,497	153,233	-	-	2	-	營業週轉	-	5,904,239	23,616,956	(註10)	
11	統一企業中國控股有限公司	南昌統一企業有限公司	Y	124,398	122,587	-	-	2	-	營業週轉	-	5,904,239	23,616,956	(註10)	
11	統一企業中國控股有限公司	南寧統一企業有限公司	Y	93,298	91,940	-	-	2	-	營業週轉	-	5,904,239	23,616,956	(註10)	
11	統一企業中國控股有限公司	統一企業香港控股有限公司	Y	54,424	53,632	-	-	2	-	營業週轉	-	5,904,239	23,616,956	(註10)	
12	Kai Yu (BVI) Investment Co., Ltd.	Cayman President Holdings Ltd.	Y	6,143,000	6,143,000	1,047,382	-	2	-	營業週轉	-	27,298,878	27,298,878	(註11)	
12	Kai Yu (BVI) Investment Co., Ltd.	Uni-President Southeast Asia Holdings Ltd.	Y	3,071,500	3,071,500	1,006,531	-	2	-	營業週轉	-	27,298,878	27,298,878	(註11)	

編號	貸出資金 之公司	貸與對象	往來項目	是否 為關 係人	本期 最高金額	期末餘額 (註17)	實際動 支金額	利率區間	資金 與性質 (註1)	往來金額	業務 要之原因	有短期融 通資金必 要之原因	提列備抵 呆帳金額	擔保品		對個別對象 資金貸與限額	資金貸與 總限額	備註
														名稱	價值			
12	Kai Yu (BVI) Investment Co., Ltd.	Uni-President Foodstuff Holdings Ltd.	其他應收款	Y	\$ 3,071,500	\$ 3,071,500	\$ 267,835	-	2	\$ -	營業週轉	營業週轉	\$ -	\$ -	27,298,878	\$ 27,298,878	(註11)	
13	統盛融資租賃 有限公司	統盛(蘇州)汽 車租賃有限 公司	其他應收款	Y	9,276	8,931	-	-	2	-	營業週轉	營業週轉	-	-	100,000	95,031	(註12)	
14	統萬珍極食品 有限公司	昆山統萬微生 物科技有限 公司	其他應收款	Y	46,379	44,654	22,327	3.50	2	-	營業週轉	營業週轉	-	-	562,330	562,330	(註13)	
15	Uni-President Asia Holdings Ltd.	統一商貿(昆 山)有限公 司	其他應收款	Y	1,243,979	1,225,867	-	-	2	-	營業週轉	營業週轉	-	-	58,385,753	58,385,753	(註14)	
15	Uni-President Asia Holdings Ltd.	鄭州統一企業 有限公司	其他應收款	Y	1,243,979	1,225,867	-	-	2	-	營業週轉	營業週轉	-	-	58,385,753	58,385,753	(註14)	
15	Uni-President Asia Holdings Ltd.	昆山統一企業 食品有限公 司	其他應收款	Y	1,088,481	1,072,634	-	-	2	-	營業週轉	營業週轉	-	-	58,385,753	58,385,753	(註14)	
15	Uni-President Asia Holdings Ltd.	合肥統一企業 有限公司	其他應收款	Y	1,088,481	1,072,634	-	-	2	-	營業週轉	營業週轉	-	-	58,385,753	58,385,753	(註14)	
15	Uni-President Asia Holdings Ltd.	廣州統一企業 有限公司	其他應收款	Y	1,088,481	1,072,634	-	-	2	-	營業週轉	營業週轉	-	-	58,385,753	58,385,753	(註14)	
15	Uni-President Asia Holdings Ltd.	成都統一企業 食品有限公 司	其他應收款	Y	1,057,382	1,041,987	-	-	2	-	營業週轉	營業週轉	-	-	58,385,753	58,385,753	(註14)	
15	Uni-President Asia Holdings Ltd.	武漢統一企業 食品有限公 司	其他應收款	Y	777,487	766,167	-	-	2	-	營業週轉	營業週轉	-	-	58,385,753	58,385,753	(註14)	
15	Uni-President Asia Holdings Ltd.	北京統一飲品 有限公司	其他應收款	Y	746,387	735,520	-	-	2	-	營業週轉	營業週轉	-	-	58,385,753	58,385,753	(註14)	
15	Uni-President Asia Holdings Ltd.	南昌統一企業 有限公司	其他應收款	Y	715,288	704,874	-	-	2	-	營業週轉	營業週轉	-	-	58,385,753	58,385,753	(註14)	
15	Uni-President Asia Holdings Ltd.	長沙統一企業 有限公司	其他應收款	Y	621,989	612,934	-	-	2	-	營業週轉	營業週轉	-	-	58,385,753	58,385,753	(註14)	
15	Uni-President Asia Holdings Ltd.	瀋陽統一企業 有限公司	其他應收款	Y	466,492	459,700	-	-	2	-	營業週轉	營業週轉	-	-	58,385,753	58,385,753	(註14)	
15	Uni-President Asia Holdings Ltd.	新疆統一企業 食品有限公 司	其他應收款	Y	435,393	429,054	-	-	2	-	營業週轉	營業週轉	-	-	58,385,753	58,385,753	(註14)	

編號	貸出資金 之公司	是否 為關 係人	往來項目	貸與對象	期末餘額 (註17)	本期 最高金額	實際動 支金額	利率區間	與性質 業務 (註1)	有短期融 通資金必 要之原因	撥列備抵 呆帳金額	擔保品		對個別對象 資金貸與限額	資金貸與 總限額	備註
												名稱	價值			
15	Uni-President Asia Holdings Ltd.	Y	其他應收款	濟南統一企業 有限公司	\$ 429,054	\$ 435,393	\$ -	2	-	營業週轉	\$ -	\$ -	\$ 58,385,753	\$ 58,385,753 (註14)		
15	Uni-President Asia Holdings Ltd.	Y	其他應收款	昆明統一企業 食品有限公司	245,173	248,796	-	2	-	營業週轉	-	-	58,385,753	58,385,753 (註14)		
15	Uni-President Asia Holdings Ltd.	Y	其他應收款	長春統一企業 有限公司	214,527	217,696	-	2	-	營業週轉	-	-	58,385,753	58,385,753 (註14)		
15	Uni-President Asia Holdings Ltd.	Y	其他應收款	陝西統一企業 有限公司	153,233	155,497	-	2	-	營業週轉	-	-	58,385,753	58,385,753 (註14)		
15	Uni-President Asia Holdings Ltd.	Y	其他應收款	哈爾濱統一企 業有限公司	122,587	124,398	-	2	-	營業週轉	-	-	58,385,753	58,385,753 (註14)		
15	Uni-President Asia Holdings Ltd.	Y	其他應收款	白銀統一企業 有限公司	91,940	93,298	-	2	-	營業週轉	-	-	58,385,753	58,385,753 (註14)		
15	Uni-President Asia Holdings Ltd.	Y	其他應收款	河南統一企業 有限公司	91,940	93,298	-	2	-	營業週轉	-	-	58,385,753	58,385,753 (註14)		
15	Uni-President Asia Holdings Ltd.	Y	其他應收款	統一企業香港 控股有限公司	91,940	93,298	-	2	-	營業週轉	-	-	58,385,753	58,385,753 (註14)		
16	無錫統一實業 包裝有限公司	Y	其他應收款	江蘇統一馬口 鐵有限公司	-	49,119	-	2	-	營業週轉	-	-	212,351	424,702 (註15)		
16	無錫統一實業 包裝有限公司	Y	其他應收款	福建統一馬口 鐵有限公司	-	49,119	-	2	-	營業週轉	-	-	212,351	424,702 (註15)		
17	成都統一實業 包裝有限公司	Y	其他應收款	成都統實企業 有限公司	178,615	178,615	89,307	2	-	營業週轉	-	-	357,205	357,205 (註15)		
17	成都統一實業 包裝有限公司	Y	其他應收款	惠州統實企業 有限公司	102,703	102,703	22,327	2	-	營業週轉	-	-	357,205	357,205 (註15)		
18	長沙統實包裝 有限公司	Y	其他應收款	惠州統實企業 有限公司	31,258	62,515	31,258	2	-	營業週轉	-	-	219,669	219,669 (註15)		
19	統實(中國)投 資有限公司	Y	其他應收款	成都統實企業 有限公司	133,961	133,961	122,797	2	-	營業週轉	-	-	8,850,284	8,850,284 (註15)		
19	統實(中國)投 資有限公司	Y	其他應收款	惠州統實企業 有限公司	133,961	133,961	116,099	2	-	營業週轉	-	-	8,850,284	8,850,284 (註15)		
19	統實(中國)投 資有限公司	Y	其他應收款	漳州統實包裝 有限公司	133,961	133,961	40,188	2	-	營業週轉	-	-	8,850,284	8,850,284 (註15)		
19	統實(中國)投 資有限公司	Y	其他應收款	北京統實飲品 有限公司	133,961	133,961	40,188	2	-	營業週轉	-	-	8,850,284	8,850,284 (註15)		

編號	貸出資金 之公司	貨與對象	是否 為關 係人	本期 最高金額	期末餘額 (註17)	實際動 支金額	利率區間	資金貸 與性質 (註1)	業務 往來金額	有短期融 通資金必 要之原因		提列備抵 呆帳金額	擔保品 名稱	價值	對個別對象		備註
										營業週轉	營業週轉				資金貸與限額	總限額	
19	統實(中國)投 資有限公司	江州統實企業 有限公司	Y	\$ 133,961	\$ 133,961	\$ 8,931	4.00	2	\$ -	營業週轉	\$ -	-	-	\$ -	\$ 8,850,284	\$ 8,850,284	(註15)
19	統實(中國)投 資有限公司	泰州統實企業 有限公司	Y	133,961	133,961	-	4.00	2	-	營業週轉	-	-	-	-	8,850,284	8,850,284	(註15)
19	統實(中國)投 資有限公司	昆山統實企業 有限公司	Y	133,961	133,961	-	4.00	2	-	營業週轉	-	-	-	-	8,850,284	8,850,284	(註15)
19	統實(中國)投 資有限公司	四川統實企業 有限公司	Y	133,961	133,961	-	4.00	2	-	營業週轉	-	-	-	-	8,850,284	8,850,284	(註15)
20	泰州統實企業 有限公司	漳州統實包裝 有限公司	Y	357,229	178,615	178,615	4.00	2	-	營業週轉	-	-	-	-	1,710,619	1,710,619	(註15)
20	泰州統實企業 有限公司	統實(中國)投 資有限公司	Y	133,961	133,961	75,911	3.00	2	-	營業週轉	-	-	-	-	1,710,619	1,710,619	(註15)
20	泰州統實企業 有限公司	惠州統實企業 有限公司	Y	133,961	66,980	66,980	4.00	2	-	營業週轉	-	-	-	-	1,710,619	1,710,619	(註15)
21	漳州統實包裝 有限公司	統實(中國)投 資有限公司	Y	133,961	133,961	-	3.00	2	-	營業週轉	-	-	-	-	1,440,635	1,440,635	(註15)
22	昆山統實企業 有限公司	成都統實企業 有限公司	Y	133,961	133,961	125,030	3.00	2	-	營業週轉	-	-	-	-	1,008,319	1,008,319	(註15)
22	昆山統實企業 有限公司	統實(中國)投 資有限公司	Y	133,961	133,961	62,515	3.00	2	-	營業週轉	-	-	-	-	1,008,319	1,008,319	(註15)
22	昆山統實企業 有限公司	北京統實飲品 有限公司	Y	133,961	-	-	4.00	2	-	營業週轉	-	-	-	-	1,008,319	1,008,319	(註15)
22	昆山統實企業 有限公司	福建統一馬口 鐵有限公司	Y	133,961	-	-	4.00	2	-	營業週轉	-	-	-	-	201,664	403,328	(註15)
23	北京統實飲品 有限公司	統實(中國)投 資有限公司	Y	133,961	133,961	-	3.00	2	-	營業週轉	-	-	-	-	808,324	808,324	(註15)
24	惠州統實企業 有限公司	統實(中國)投 資有限公司	Y	133,961	133,961	-	3.00	2	-	營業週轉	-	-	-	-	885,104	885,104	(註15)
25	成都統實企業 有限公司	統實(中國)投 資有限公司	Y	133,961	133,961	-	3.00	2	-	營業週轉	-	-	-	-	759,440	759,440	(註15)
26	四川統實企業 有限公司	成都統實企業 有限公司	Y	357,229	267,922	245,595	4.00	2	-	營業週轉	-	-	-	-	864,527	864,527	(註15)
26	四川統實企業 有限公司	統實(中國)投 資有限公司	Y	133,961	133,961	31,258	3.00	2	-	營業週轉	-	-	-	-	864,527	864,527	(註15)
26	四川統實企業 有限公司	漳州統實包裝 有限公司	Y	44,654	-	-	4.00	2	-	營業週轉	-	-	-	-	864,527	864,527	(註15)
26	四川統實企業 有限公司	北京統實飲品 有限公司	Y	89,307	-	-	4.00	2	-	營業週轉	-	-	-	-	864,527	864,527	(註15)
27	江州統實企業 有限公司	漳州統實包裝 有限公司	Y	245,595	133,961	133,961	4.00	2	-	營業週轉	-	-	-	-	730,481	730,481	(註15)
27	江州統實企業 有限公司	統實(中國)投 資有限公司	Y	133,961	133,961	-	3.00	2	-	營業週轉	-	-	-	-	730,481	730,481	(註15)

編號	貸出資金之公司	是否為關聯人	往來項目	最高金額	期末餘額(註17)	實際動支金額	利率區間	與性質(註1)	業務往來金額	通資金必妥之原因	有短期融	對個別對象		備註
												貸與對象	資金貸與對象	
		Y	其他應收款	\$	\$	\$		2	\$	營業週轉	資金貸與	總限額		
27	港江統實企業有限公司	Y	其他應收款	44,654	44,654	44,654	4.00	2	\$ -	營業週轉	730,481	730,481	(註15)	
27	港江統實企業有限公司	Y	其他應收款	66,980	-	-	4.00	2	-	營業週轉	730,481	730,481	(註15)	
28	統一企業(中國)投資有限公司	Y	其他應收款	2,782,726	2,679,218	174,551	3.00	2	-	營業週轉	57,399,796	57,399,796	(註2)	
28	統一企業(中國)投資有限公司	Y	其他應收款	2,550,832	2,455,950	1,181,190	3.00	2	-	營業週轉	57,399,796	57,399,796	(註2)	
28	統一企業(中國)投資有限公司	Y	其他應收款	2,318,939	2,232,682	1,109,561	3.00	2	-	營業週轉	57,399,796	57,399,796	(註2)	
28	統一企業(中國)投資有限公司	Y	其他應收款	2,087,045	2,009,413	-	3.00	2	-	營業週轉	57,399,796	57,399,796	(註2)	
28	統一企業(中國)投資有限公司	Y	其他應收款	1,855,151	1,786,145	1,233,563	3.00	2	-	營業週轉	57,399,796	57,399,796	(註2)	
28	統一企業(中國)投資有限公司	Y	其他應收款	1,855,151	1,786,145	466,836	4.00	2	-	營業週轉	57,399,796	57,399,796	(註2)	
28	統一企業(中國)投資有限公司	Y	其他應收款	1,808,772	1,741,492	814,245	3.00	2	-	營業週轉	57,399,796	57,399,796	(註2)	
28	統一企業(中國)投資有限公司	Y	其他應收款	1,623,257	1,562,877	1,373,555	3.00	2	-	營業週轉	57,399,796	57,399,796	(註2)	
28	統一企業(中國)投資有限公司	Y	其他應收款	1,623,257	1,562,877	1,253,235	3.00	2	-	營業週轉	57,399,796	57,399,796	(註2)	
28	統一企業(中國)投資有限公司	Y	其他應收款	1,623,257	1,562,877	54,751	3.00	2	-	營業週轉	57,399,796	57,399,796	(註2)	
28	統一企業(中國)投資有限公司	Y	其他應收款	1,391,363	1,339,609	850,846	3.00	2	-	營業週轉	57,399,796	57,399,796	(註2)	
28	統一企業(中國)投資有限公司	Y	其他應收款	1,391,363	1,339,609	670,307	3.00	2	-	營業週轉	57,399,796	57,399,796	(註2)	
28	統一企業(中國)投資有限公司	Y	其他應收款	1,339,609	1,339,609	591,728	3.00	2	-	營業週轉	57,399,796	57,399,796	(註2)	
28	統一企業(中國)投資有限公司	Y	其他應收款	1,391,363	1,339,609	338,163	3.00	2	-	營業週轉	57,399,796	57,399,796	(註2)	

編號	貸出資金 之公司	貸與對象	往來項目	是否 為關 係人	本期 最高金額	期末餘額 (註17)	實際動 支金額	利率區間	資金貨 與性質 (註1)	業務 往來金額	通資金必 要之原因	提列備抵 呆賬金額	擔保品 名稱	價值	對個別對象		備註
															資金貨與 總限額	資金貨與 總限額	
28	統一企業(中 國)投資有 限公司	合肥統一企業 有限公司	其他應收款	Y	\$ 1,391,363	\$ 1,339,609	\$ 112,551	4.00	2	\$ -	營業週轉	\$ -	-	\$ -	57,399,796	\$ 57,399,796	(註2)
28	統一企業(中 國)投資有 限公司	濟南統一企業 有限公司	其他應收款	Y	1,391,363	1,339,609	53,541	3.00	2	-	營業週轉	-	-	-	57,399,796	57,399,796	(註2)
28	統一企業(中 國)投資有 限公司	北京統一飲品 有限公司	其他應收款	Y	1,391,363	1,339,609	-	-	2	-	營業週轉	-	-	-	57,399,796	57,399,796	(註2)
28	統一企業(中 國)投資有 限公司	寧夏統一企業 有限公司	其他應收款	Y	1,159,469	1,116,341	814,743	3.00	2	-	營業週轉	-	-	-	57,399,796	57,399,796	(註2)
28	統一企業(中 國)投資有 限公司	長白山統一企 業(吉林)礦 泉水有限公 司	其他應收款	Y	1,159,469	1,116,341	130,743	3.00	2	-	營業週轉	-	-	-	57,399,796	57,399,796	(註2)
28	統一企業(中 國)投資有 限公司	海南統一企業 有限公司	其他應收款	Y	1,020,333	982,380	-	-	2	-	營業週轉	-	-	-	57,399,796	57,399,796	(註2)
28	統一企業(中 國)投資有 限公司	長春統一企業 有限公司	其他應收款	Y	927,575	893,073	723,703	3.00	2	-	營業週轉	-	-	-	57,399,796	57,399,796	(註2)
28	統一企業(中 國)投資有 限公司	白銀統一企業 有限公司	其他應收款	Y	927,575	893,073	540,324	3.00	2	-	營業週轉	-	-	-	57,399,796	57,399,796	(註2)
28	統一企業(中 國)投資有 限公司	瀋陽統一企業 有限公司	其他應收款	Y	927,575	893,073	6,252	3.00~4.00	2	-	營業週轉	-	-	-	57,399,796	57,399,796	(註2)
28	統一企業(中 國)投資有 限公司	成都統一企業 食品有限公 司	其他應收款	Y	927,575	893,073	-	4.00	2	-	營業週轉	-	-	-	57,399,796	57,399,796	(註2)
28	統一企業(中 國)投資有 限公司	武漢統一企業 食品有限公 司	其他應收款	Y	927,575	893,073	-	-	2	-	營業週轉	-	-	-	57,399,796	57,399,796	(註2)
28	統一企業(中 國)投資有 限公司	鄭州統一企業 有限公司	其他應收款	Y	927,575	893,073	-	-	2	-	營業週轉	-	-	-	57,399,796	57,399,796	(註2)
28	統一企業(中 國)投資有 限公司	廣州統一企業 有限公司	其他應收款	Y	927,575	893,073	-	-	2	-	營業週轉	-	-	-	57,399,796	57,399,796	(註2)
28	統一企業(中 國)投資有 限公司	新疆統一企業 食品有限公 司	其他應收款	Y	927,575	893,073	-	-	2	-	營業週轉	-	-	-	57,399,796	57,399,796	(註2)
28	統一企業(中 國)投資有 限公司	統一商貿(湖 北)有限公 司	其他應收款	Y	920,103	893,073	-	-	2	-	營業週轉	-	-	-	57,399,796	57,399,796	(註2)

編號	貸出資金之公司	是否為關聯人	往來項目	貸與對象	期末餘額(註17)	實際動支金額	利率區間	資金質與性質(註1)	往來金額	有短期融通資金之必要之原因	提列備抵呆帳金額	擔保品		對個別對象資金貸與總額	資金貸與總額	備註
												名稱	價值			
28	統一企業(中國)投資有限公司	Y	其他應收款	阿克蘇統一企業有限公司	\$ 803,765	\$ 10,103	3.00	2	\$ -	營業週轉	\$ -	\$ -	\$ 57,399,796	\$ 57,399,796	(註2)	
28	統一企業(中國)投資有限公司	Y	其他應收款	貴陽統一企業有限公司	669,804	366,284	3.00	2	-	營業週轉	-	-	57,399,796	57,399,796	(註2)	
28	統一企業(中國)投資有限公司	Y	其他應收款	哈爾濱統一企業有限公司	446,536	169,602	3.00	2	-	營業週轉	-	-	57,399,796	57,399,796	(註2)	
28	統一企業(中國)投資有限公司	Y	其他應收款	湖南統一企業有限公司	446,536	-	-	2	-	營業週轉	-	-	57,399,796	57,399,796	(註2)	
28	統一企業(中國)投資有限公司	Y	其他應收款	昆明統一企業有限公司	446,536	-	3.00	2	-	營業週轉	-	-	57,399,796	57,399,796	(註2)	
28	統一企業(中國)投資有限公司	Y	其他應收款	福州統一企業有限公司	446,536	-	-	2	-	營業週轉	-	-	57,399,796	57,399,796	(註2)	
28	統一企業(中國)投資有限公司	Y	其他應收款	內蒙古統一企業有限公司	357,229	165,325	3.00	2	-	營業週轉	-	-	57,399,796	57,399,796	(註2)	
28	統一企業(中國)投資有限公司	Y	其他應收款	統一(上海)商貿有限公司	357,229	67,702	3.00	2	-	營業週轉	-	-	57,399,796	57,399,796	(註2)	
28	統一企業(中國)投資有限公司	Y	其他應收款	上海統一企業有限公司	267,922	-	3.00	2	-	營業週轉	-	-	57,399,796	57,399,796	(註2)	
28	統一企業(中國)投資有限公司	Y	其他應收款	重慶統一企業有限公司	223,268	-	3.00	2	-	營業週轉	-	-	57,399,796	57,399,796	(註2)	
28	統一企業(中國)投資有限公司	Y	其他應收款	長沙統一企業有限公司	223,268	-	-	2	-	營業週轉	-	-	57,399,796	57,399,796	(註2)	
28	統一企業(中國)投資有限公司	Y	其他應收款	南昌統一企業有限公司	223,268	-	-	2	-	營業週轉	-	-	57,399,796	57,399,796	(註2)	
28	統一企業(中國)投資有限公司	Y	其他應收款	武漢統一企業有限公司	133,961	104,061	3.00	2	-	營業週轉	-	-	57,399,796	57,399,796	(註2)	
28	統一企業(中國)投資有限公司	Y	其他應收款	上海統星食品貿易有限公司	89,307	-	-	2	-	營業週轉	-	-	57,399,796	57,399,796	(註2)	
28	統一企業(中國)投資有限公司	Y	其他應收款	湛江統一企業有限公司	44,654	-	-	2	-	營業週轉	-	-	57,399,796	57,399,796	(註2)	
28	統一企業(中國)投資有限公司	Y	其他應收款	南寧統一企業有限公司	44,654	-	-	2	-	營業週轉	-	-	57,399,796	57,399,796	(註2)	

編號	貸出資金 之公司	貸與對象	是否 為關 係人	本期 最高金額	期末餘額 (註17)	實際動 支金額	利率區間	與性質 (註1)	資金貸 業務 往來金額	有短期融 通資金必 要之原因	提列備抵 呆帳金額	擔保品 名稱	價值	對個別對象		備註
														資金貸與 總限額	資金貸與限額	
29	Uni-President (Vietnam) Co., Ltd.	Tribeco Binh Duong Co., Ltd.	Y	\$ 796,756	\$ 795,210	\$ 501,305	2.33~5.30	2	\$ -	營業週轉	\$ -	-	\$ -	\$ 1,060,280	\$ 8,802,894	(註2)
29	Uni-President (Vietnam) Co., Ltd.	Uni-President Vietnam Aquatic Breeding Co., Ltd.	Y	398,378	397,605	48,575	2.33~5.30	2	-	營業週轉	-	-	-	1,060,280	8,802,894	(註2)
29	Uni-President (Vietnam) Co., Ltd.	UPVN Trading Co., Ltd.	Y	23,856	23,856	-	-	2	-	營業週轉	-	-	-	1,060,280	8,802,894	(註2)
30	Uni-President (Philippines) Corp.	Uni-President Land Corp.	Y	27,214	26,679	26,679	7.00	2	-	貸款投資	-	-	-	29,221	29,221	(註2)
31	上海松江統一 企業有限公司	德記洋行商貿 (上海)有限 公司	Y	9,276	8,931	4,465	3.70	2	-	營業週轉	-	-	-	106,970	106,970	(註2)
32	上海統一企業 有限公司	統一企業(中國) 投資有限公司	Y	89,307	89,307	33,363	3.00	2	-	營業週轉	-	-	-	6,698,045	6,698,045	(註2)
33	North Tribeco Co., Ltd.	Tribeco Binh Duong Co., Ltd.	Y	265,070	265,070	125,908	5.24	2	-	營業週轉	-	-	-	340,531	340,531	(註16)
34	北京統一飲品 有限公司	統一企業(中國) 投資有限公司	Y	1,391,363	1,339,609	299,139	4.00	2	-	營業週轉	-	-	-	2,232,682	2,232,682	(註2)
34	北京統一飲品 有限公司	石家莊統一企 業有限公司	Y	695,682	669,804	-	-	2	-	營業週轉	-	-	-	2,232,682	2,232,682	(註2)
35	成都統一企業 食品有限公 司	統一企業(中國) 投資有限公司	Y	1,855,151	1,786,145	109,223	4.00	2	-	營業週轉	-	-	-	6,856,789	6,856,789	(註2)
36	泰州統一企業 有限公司	濟南統一企業 有限公司	Y	366,392	352,764	352,764	3.00	2	-	營業週轉	-	-	-	2,232,682	2,232,682	(註2)
37	福州統一企業 有限公司	統一企業(中國) 投資有限公司	Y	1,855,151	1,786,145	1,158,306	4.00	2	-	營業週轉	-	-	-	2,253,177	2,253,177	(註2)
38	鄭州統一企業 有限公司	統一企業(中國) 投資有限公司	Y	2,300,257	2,232,682	1,571,844	4.00	2	-	營業週轉	-	-	-	4,717,746	4,717,746	(註2)
38	鄭州統一企業 有限公司	濟南統一企業 有限公司	Y	742,060	714,458	-	-	2	-	營業週轉	-	-	-	4,717,746	4,717,746	(註2)
39	南昌統一企業 有限公司	統一企業(中國) 投資有限公司	Y	1,855,151	1,786,145	615,960	4.00	2	-	營業週轉	-	-	-	3,469,492	3,469,492	(註2)
39	南昌統一企業 有限公司	長白山統一企 業(吉林)礦 泉水有限公 司	Y	1,380,154	1,339,609	888,607	3.00	2	-	營業週轉	-	-	-	3,469,492	3,469,492	(註2)

編號	貸出資金之公司	是否為關聯人	往來項目	貨與對象	本期最高金額	期末餘額(註1)	實際動支金額	利率區間	與性質(註1)	往來金額	業務要之原因	有短期融通資金必	對個別對象		備註
													提列備抵呆帳金額	資金貸與限額	
													擔保品名稱	價值	資金貸與總限額
40	廣州統一企業有限公司	Y	其他應收款	統一企業(中國)投資有限公司	\$ 3,125,754	\$ 3,125,754	\$ 2,453,136	4.00	2	\$ -	營業週轉		\$ -	\$ -	\$ 9,558,899 (註2)
40	廣州統一企業有限公司	Y	其他應收款	杭州統一企業有限公司	463,788	446,536	446,536	3.00	2	-	營業週轉		-	-	9,558,899 (註2)
40	廣州統一企業有限公司	Y	其他應收款	合肥統一企業有限公司	463,788	446,536	379,556	3.00	2	-	營業週轉		-	-	9,558,899 (註2)
40	廣州統一企業有限公司	Y	其他應收款	海南統一企業有限公司	463,788	446,536	-	3.00	2	-	營業週轉		-	-	9,558,899 (註2)
41	湛江統一企業有限公司	Y	其他應收款	統一企業(中國)投資有限公司	446,536	446,536	324,185	3.00	2	-	營業週轉		-	-	2,232,682 (註2)
41	湛江統一企業有限公司	Y	其他應收款	海南統一企業有限公司	463,788	446,536	-	3.00	2	-	營業週轉		-	-	2,232,682 (註2)
42	長沙統一企業有限公司	Y	其他應收款	統一企業(中國)投資有限公司	1,855,151	1,786,145	406,236	3.00	2	-	營業週轉		-	-	2,863,549 (註2)
43	武漢統一企業有限公司	Y	其他應收款	統一企業(中國)投資有限公司	1,855,151	1,786,145	764,191	4.00	2	-	營業週轉		-	-	7,344,126 (註2)
44	統一商貿(湖北)有限公司	Y	其他應收款	統一企業(中國)投資有限公司	927,575	893,073	682,117	4.00	2	-	營業週轉		-	-	6,698,045 (註2)
44	統一商貿(湖北)有限公司	Y	其他應收款	武漢統一企業食品有限公司	231,894	223,268	223,268	3.00	2	-	營業週轉		-	-	6,698,045 (註2)
45	湖南統一企業有限公司	Y	其他應收款	統一企業(中國)投資有限公司	185,515	178,615	118,073	3.00~4.00	2	-	營業週轉		-	-	2,232,682 (註2)
45	湖南統一企業有限公司	Y	其他應收款	杭州統一企業有限公司	47,770	45,993	-	-	2	-	營業週轉		-	-	2,232,682 (註2)
46	昆明統一企業有限公司	Y	其他應收款	統一企業(中國)投資有限公司	1,855,151	1,786,145	233,798	3.00	2	-	營業週轉		-	-	2,232,682 (註2)
47	新疆統一企業有限公司	Y	其他應收款	統一企業(中國)投資有限公司	893,073	893,073	821,600	3.00	2	-	營業週轉		-	-	2,656,690 (註2)
48	煙台統利飲料工業有限公司	Y	其他應收款	濟南統一企業有限公司	231,894	223,268	217,017	3.00	2	-	營業週轉		-	-	2,232,682 (註2)
49	寧夏統一企業有限公司	Y	其他應收款	統一企業(中國)投資有限公司	267,922	267,922	-	-	2	-	營業週轉		-	-	2,232,682 (註2)
50	統一商貿(昆山)有限公司	Y	其他應收款	統一企業(中國)投資有限公司	609,538	609,538	609,538	3.00	2	-	營業週轉		-	-	2,232,682 (註2)
51	中山統一企業有限公司	Y	其他應收款	統一超商(上海)便利有限公司	66,980	66,980	66,980	3.92	2	-	營業週轉		-	-	452,435 (註2)

編號	貸出資金之公司	貸與對象	往來項目	是否為關係人	本期最高金額	期末餘額(註17)	實際動支金額	利率區間	(註1) 往來金額	資性質業務	有短期融通資金必妥之原因		對個別對象資金貸與限額	資金貸與總限額	備註
											提列備抵呆帳金額	擔保品價值			
52	青島統一飼料農牧有限公司	統一超商(上海)便利有限公司	其他應收款	Y	\$ 156,288	\$ 156,288	\$ 71,446	3.92	2	\$ -	營業週轉	\$ -	\$ 183,729	\$ 183,729	(註2)

(註1) 資金貸與性質代號說明如下：

1. 有業務往來者。
2. 有短期融通資金之必要者。
- (註2) 依資金貸與他人作業程序之規定，由董事會通過後實施並報告股東會備查。
- (註3) 對外資金貸與總額以淨值40%為限，個別貸與限額：(1)有業務往來者：每一公司不得超過淨值40%。(2)有短期融通資金之必要者：每一公司不得超過淨值40%。
- (註4) 對外資金貸與總額以淨值40%為限，個別貸與限額：(1)有業務往來者：每一公司不得超過USD28,000仟元，惟不得超過業務往來金額。(2)有短期融通資金之必要者：每一公司不得超過淨值40%。若對象為母公司直接或間接持有表決權100%之國外子公司間，則不受上述限額限制，惟個別對象及總額以淨值200%為限。
- (註5) 對外資金貸與總額以淨值40%為限，個別貸與限額：(1)有業務往來者：每一公司不得超過\$1,000,000，亦不得超過最近一年度或當年度截至資金貸與時與其進貨或銷貨金額孰高者。(2)有短期融通資金之必要者：每一公司不得超過淨值40%。
- (註6) 對外資金貸與總額以淨值40%為限，個別貸與限額：(1)有業務往來者：每一公司不得超過\$1,000,000，亦不得超過最近一年度或當年度截至資金貸與時與其進貨或銷貨金額孰高者。(2)有短期融通資金之必要者：每一公司不得超過\$500,000。
- (註7) 對外資金貸與總額以淨值40%為限，個別貸與限額：(1)有業務往來者：每一公司不得超過\$500,000，亦不得超過最近一年度或當年度截至資金貸與時與其進貨或銷貨金額孰高者。(2)有短期融通資金之必要者：每一公司不得超過\$500,000。
- (註8) 對外資金貸與總額以淨值40%為限，個別貸與限額：(1)有業務往來者：以不超過最近一年度或當年度截至資金貸與時與其進貨或銷貨金額孰高者為限，貸與總額以淨值20%為限。(2)有短期融通資金之必要者：以淨值15%為限。
- (註9) (1)有業務往來者：個別貸與金額以不超過最近一年度與其進貨或銷貨金額孰高者為限，貸與總額以淨值20%為限。(2)有短期融通資金之必要者：個別貸與金額以淨值20%為限，貸與總額以淨值40%為限。若對象為母公司直接或間接持有表決權100%之國外子公司間，則不受上述限額限制，惟個別對象及總額以淨值100%為限。
- (註10) 對外資金貸與總額以淨值40%為限，對有短期融通資金之必要單一企業則以淨值10%為限。
- (註11) 對外資金貸與總額以淨值40%為限，個別貸與限額：(1)有業務往來者：每一公司不得超過USD20,000仟元，惟不得超過業務往來金額。(2)有短期融通資金之必要者：每一公司不得超過淨值40%。若對象為母公司直接或間接持有表決權100%之國外子公司間，則不受上述限額限制，惟個別對象及總額以淨值200%為限。
- (註12) 對外資金貸與總額以淨值40%為限，個別貸與限額：(1)有業務往來者：每一公司不得超過\$100,000，惟不得超過業務往來金額。(2)有短期融通資金之必要者：每一公司不得超過\$100,000。
- (註13) 對外資金貸與總額以淨值40%為限，個別貸與限額：(1)有業務往來者：每一公司不得超過RMB100,000仟元，亦不得超過最近一年度或當年度截至資金貸與時與其進貨或銷貨金額孰高者。(2)有短期融通資金之必要者：以淨值40%為限。
- (註14) 對外資金貸與總額以淨值40%為限，個別貸與限額：(1)有業務往來者：每一公司不得超過RMB300,000仟元，惟不得超過業務往來金額。(2)有短期融通資金之必要者：以淨值10%為限。若對象為母公司直接或間接持有表決權100%之國外子公司間，則不受上述限額限制，惟個別對象及總額以淨值100%為限。
- (註15) 對外資金貸與總額以淨值40%為限，個別貸與限額：(1)有業務往來者：以不超過最近一年度或當年度截至資金貸與時與其進貨或銷貨金額孰高者。(2)有短期融通資金之必要者：以淨值20%為限。若對象為母公司直接或間接持有表決權100%之國外子公司間，則不受上述限額限制，惟個別對象及總額以淨值100%為限。
- (註16) 資金貸與限額：(1)直接及間接持股及對子公司綜合持股達百分之百之公司，資金貸與總額上限為淨值200%。(2)單一公司限額不得超過淨值200%。
- (註17) 係經董事會通過之資金貸與額度。
- (註18) 本表金額涉及外幣者，係以財務報告日之匯率(美元：新台幣 1：30.715；人民幣：新台幣 1：4.465；越南盾：新台幣 1：0.001325；菲律賓比索：新台幣 1：0.5844)換算為新台幣。

統一企業股份有限公司及子公司
為他人背書保證
民國107年1月1日至12月31日

附表二

單位：新台幣仟元

編號	背書保證者		被背書保證對象		關係 (註1)	對單一企業 背書保證限額	本期最高 背書保證餘額	期末背書 保證餘額	實際動 支金額	以財產擔 保之背書 保證金額	累計背書保證金 額佔最近期財務 報表淨值之比率	背書保證 最高限額	屬母公司 對子公司 背書保證	屬子公司 對母公司 背書保證	屬對大陸地 區背書保證	備註 (註3)
	公司名稱	公司名稱	公司名稱	公司名稱												
0	統一企業(股)公司	Kai Yu (BVI) Investment Co., Ltd.			2	\$ 53,177,257	\$ 42,000,000	\$ 42,000,000	\$ -	\$ -	39	\$ 106,354,513	Y	N	N	(註3)
0	統一企業(股)公司	統一開發建設(股)公司			2	53,177,257	1,800,000	1,800,000	913,000	-	2	106,354,513	Y	N	N	(註3)
0	統一企業(股)公司	凱友投資(股)公司			2	53,177,257	1,700,000	1,700,000	-	-	2	106,354,513	Y	N	N	(註3)
0	統一企業(股)公司	純樂開發事業(股)公司			2	53,177,257	1,500,000	1,500,000	17,000	-	1	106,354,513	Y	N	N	(註3)
0	統一企業(股)公司	凱南投資(股)公司			2	53,177,257	200,000	200,000	-	-	-	106,354,513	Y	N	N	(註3)
0	統一企業(股)公司	統一棒球隊(股)公司			2	53,177,257	60,000	60,000	-	-	-	106,354,513	Y	N	N	(註3)
1	Cayman President Holdings Ltd.	Uni-President Southeast Asia Holdings Ltd.			2	50,249,468	15,357,500	15,357,500	-	-	31	50,249,468	N	N	N	(註4)
1	Cayman President Holdings Ltd.	Uni-President Foodstuff (BVI) Holdings Ltd.			2	50,249,468	1,535,750	1,535,750	-	-	3	50,249,468	N	N	N	(註4)
2	南聯國際貿易(股)公司	晟森實業(股)公司			1	882,531	3,600	3,600	-	-	-	1,765,061	N	N	N	(註5)
3	統一國際開發(股)公司	President (BVI) International Investment Holdings Ltd.			2	2,839,501	1,656,093	1,643,253	-	-	12	7,098,753	N	N	N	(註6)
4	統一東京(股)公司	純盛融資租賃有限公司			2	1,500,000	307,150	307,150	-	-	49	1,500,000	N	N	Y	(註7)
4	統一東京(股)公司	Uni-President Te-Lease (Cayman) Corp.			2	1,500,000	89,280	36,858	23,651	-	6	1,500,000	N	N	N	(註7)
5	台灣神隆(股)公司	神隆醫藥(常熟)有限公司			2	10,539,032	2,593,428	2,499,643	1,178,504	-	24	10,539,032	N	N	Y	(註8)

被背書保證對象		以財產擔保之背書保證金額										屬母公司		屬子公司		屬對大陸地		備註	
編號	背書保證者 公司名稱	關係 (註1)	公司名稱	統一企業 背書保證限額	本期最高 背書保證餘額	期末背書 保證餘額	實際動 支金額	保之背書 保證金額	累計背書保證金 額佔最近期財務 報表淨值之比率	背書保證 最高限額	背書保證	背書保證	背書保證	背書保證	背書保證	背書保證	備註		
6	統一時代(股)公司	3	統一正開發(股)公司	\$ 3,123,417	\$ 600,000	\$ 600,000	\$ 600,000	-	38%	\$ 3,904,967	N	N	N	N	N	(註9)			
7	Uni-President (Vietnam) Co., Ltd.	2	Tribeco Binh Duong Co., Ltd.	2,200,723	864,212	61,576	-	-	1	4,401,447	N	N	N	N	N	(註10)			
7	Uni-President (Vietnam) Co., Ltd.	2	North Tribeco Co., Ltd.	2,200,723	212,263	30,788	-	-	-	4,401,447	N	N	N	N	N	(註10)			
7	Uni-President (Vietnam) Co., Ltd.	2	Uni-President Vietnam Aquatic breeding Co., Ltd.	2,200,723	61,867	-	-	-	-	4,401,447	N	N	N	N	N	(註10)			

(註1)與本公司之關係代號說明如下：

1. 有業務往來之公司。
2. 公司直接及間接持有表決權之股份超過百分之五十之公司。
3. 直接及間接對公司持有表決權之股份超過百分之五十之公司。
4. 公司直接及間接持有表決權股份達百分之九十以上之公司間。
5. 基於承攬工程需要之同業間或共同起造人間依合約規定互保之公司。
6. 因共同投資關係由全體出資股東依其持股比例對其背書保證之公司。
7. 同業間依消費保費者保護法規範從事預售屋銷售合約之履約保證連帶擔保。

(註2)本表金額涉及外幣者，係以財務報告日之匯率(美元：新台幣 1：30.715；人民幣：新台幣 1：4.465；越南盾：新台幣 1：0.001325；菲律賓比索：新台幣 1：0.5844)換算為新台幣。

(註3)本公司辦理背書保證之總額為本公司淨值之100%，對單一企業背書保證限額均為本公司淨值之50%，並將辦理之有關係情形報股東會備查。

(註4)Cayman President Holdings Ltd. 辦理背書保證之總額及對單一企業背書保證限額均為Cayman President Holdings Ltd. 淨值之100%，並將辦理之有關係情形報董事會備查。

(註5)南聯辦理背書保證之總額為南聯淨值之100%，對單一企業背書保證限額均為南聯淨值之50%，並將辦理之有關係情形報股東會備查。

(註6)統一國際辦理背書保證之總額為統一國際淨值之50%，對單一企業背書保證限額均為統一國際淨值之20%，並將辦理之有關係情形報股東會備查。

(註7)統一東京辦理背書保證之總額及對單一企業背書保證限額均為\$1,500,000，並將辦理之有關係情形報股東會備查。

(註8)台灣神隆辦理背書保證之總額及對單一企業背書保證限額均為台灣神隆淨值之100%，對單一企業背書保證限額均為台灣神隆淨值之50%，並將辦理之有關係情形報股東會備查。

(註9)統一時代辦理背書保證之總額及對單一企業背書保證限額均為統一時代淨值之200%，對單一企業背書保證限額均為統一時代淨值之100%，並將辦理之有關係情形報股東會備查。

(註10)Uni-President (Vietnam) Co., Ltd. 辦理背書保證之總額為Uni-President (Vietnam) Co., Ltd. 淨值之100%，對單一企業背書保證限額均為Uni-President (Vietnam) Co., Ltd. 淨值之50%。

統一企業股份有限公司及子公司
期末持有有價證券情形(不含投資子公司、關聯企業及合資控制部分)
民國107年12月31日

附表三

單位：新台幣千元

持有之公司	有價證券種類及名稱	與有價證券發行人之關係	帳列項目 (註3)	股數 (仟股或仟單位)	期 末			備註
					帳面金額	持股比例	公允價值	
統一企業(股)公司	股票： 全球創業投資(股)公司等	-	4	8,255 \$	-	\$ 80,623	-	
統一企業(股)公司	開發國際投資(股)公司 受益憑證： The Asia Equity Fund	-	5	27,000	2.48	250,000	-	
Cayman President Holdings Ltd.	公司債： Gavin Investment Ltd.	-	1	92	-	2,819,373	-	
Cayman President Holdings Ltd.	公司債： Gavin Investment Ltd.	-	6	-	-	306,106	-	
President International Trade And Investment Corp.	受益憑證： The Pacific Equity Fund	-	1	39	-	1,133,457	-	
凱友投資(股)公司	統一強棒貨幣市場基金	-	1	121	-	2,018	-	
凱友投資(股)公司	股票： 南瀛農產國際行銷(股)公司等	-	4	251	-	2,386	-	
南聯國際貿易(股)公司	世華企業(股)公司等	-	5	5,304	-	62,853	-	
統一國際開發(股)公司	受益憑證： 元大台灣50單日反向1倍基金等	-	1	5,894	-	95,227	-	
統一國際開發(股)公司	股票： 樂華醫藥(股)公司等	-	1	5,452	-	465,823	-	
統一國際開發(股)公司	有聯生技(股)公司等	-	4	46,992	-	245,594	-	
統一國際開發(股)公司	開發國際投資(股)公司等	-	5	35,304	-	727,230	-	
統一實業(股)公司	JFE Holdings Inc.	-	5	250	0.04	122,199	-	
台灣神隆(股)公司	SYNGEN, Inc.	-	4	245	7.40	-	-	

持有之公司	有價證券種類及名稱	與有價證券發行人之關係	帳列項目 (註3)	期			備註
				股數 (仟股或仟單位)	帳面金額	持股比例	
	股票：						
台灣神隆(股)公司	Tanvex Biologics, Inc.	本公司為其法人董事	5	28,800 \$	16.84	200,046	—
台灣神隆(股)公司	遠達生物科技(股)公司	—	5	4,711	5.34	268,071	—
統一超商(股)公司	統一證券投資信託(股)公司等	—	4	6,400	—	85,682	—
統一超商(股)公司	日本株式會社Duskin等 可轉讓定存單；	—	5	950	—	205,069	(註2)
Kai Yu (BVI) Investment Co., Ltd.	中國農業銀行香港分行可轉讓定存單	—	3	—	—	921,450	—
Kai Yu (BVI) Investment Co., Ltd.	中國建設銀行可轉讓定存單	—	3	—	—	921,450	—
Kai Yu (BVI) Investment Co., Ltd.	中國銀行香港分行可轉讓定存單	—	3	—	—	614,300	—
President (B.V. I.) International Investment Holdings Ltd.	受益憑證： BB Global Marco Fund等	—	1	209	—	330,337	—
President (B.V. I.) International Investment Holdings Ltd.	股票： Alibaba Grp Shs ADR(阿里巴巴)等	—	1	1,829	—	150,033	—
President (B.V. I.) International Investment Holdings Ltd.	受益憑證： Wuxi Healthcare Ventures II, L.P.	—	4	—	—	305,841	—
President (B.V. I.) International Investment Holdings Ltd.	諾亞-Allly Bridge LB Health Care Fund (匯喬醫療基金)等	—	4	16,535	—	2,121,989	—
President (B.V. I.) International Investment Holdings Ltd.	股票： Out Look等	—	4	11,427	—	284,233	—

持有之公司	有價證券種類及名稱	與有價證券發行人之關係	帳列項目 (註3)	期 末		
				股數 (仟股或仟單位)	帳面金額	公允價值
	可轉換公司債：					
President (B. V. I.) International Investment Holdings Ltd.	Sea Limit Convertible Promissory Note	—	4	200 \$	582,234	\$ 582,234
	受益憑證：					
President (B. V. I.) International Investment Holdings Ltd.	Robecco Bond Fund等	—	5	5,873	1,666,388	1,666,388
	股票：					
President (B. V. I.) International Investment Holdings Ltd.	翔鷺實業有限公司等	—	5	71,886	323,948	323,948
	股票：					
統一企業中國控股 有限公司	中國海升果汁控股有限公司	—	5	37,800	31,058	31,058
	結構性存款：					
神隆(昆山)生化科 技有限公司	富邦華一銀行月得盈結構性產品	—	3	—	178,615	—
	股票：					
昆山統一企業食品 有限公司	黑龍江完達山乳業(股)公司	—	5	31,548	445,276	445,276
成都統一企業食品 有限公司	黑龍江完達山乳業(股)公司	—	5	17,645	249,943	249,943
武漢統一企業食品 有限公司	黑龍江完達山乳業(股)公司	—	5	17,645	249,943	249,943
	受益憑證：					
安源通訊(股)公司等	瀚亞威實貨幣市場基金等	—	1	92,784	1,561,761	1,561,761

持有之公司	有價證券種類及名稱	與有價證券發行人之關係	帳列項目 (註3)	期 末			備註
				股數 (仟股或仟單位)	帳面金額	持股比例	

統宇投資(股)公司	股票：	-	4	576	606	-	606	-
	漢芝電子(股)公司等							
愛金卡(股)公司等	公債：	-	5	10,447	486,430	-	486,430	-
	中央政府公債等							

(註1)本表金額涉及外幣者，係以財務報告日之匯率(美元：新台幣 1：30.715；人民幣：新台幣 1：4.465；越南盾：新台幣 1：0.001325；菲律賓比索：新台幣 1：0.5844)換算為新台幣。

(註2)統一超商(股)公司帳列「透過其他綜合損益按公允價值衡量之金融資產—非流動」之統一綜合證券(股)公司股票投資38,221仟股(\$439,544)，於本集團編製合併財務報表時改列於「採用權益法之投資」項下。

(註3)帳列項目代號說明如下：

1. 透過損益按公允價值衡量之金融資產—流動
2. 透過其他綜合損益按公允價值衡量之金融資產—流動
3. 按攤銷後成本衡量之金融資產—流動
4. 透過損益按公允價值衡量之金融資產—非流動
5. 透過其他綜合損益按公允價值衡量之金融資產—非流動
6. 按攤銷後成本衡量之金融資產—非流動
7. 約當現金

統一企業股份有限公司及子公司

累積買進或賣出同一有價證券之金額達新台幣三億元或實收資本額百分之二十以上

民國107年1月1日至12月31日

附表四

單位：新台幣仟元

買、賣 之公司	有價證券 種類及名稱	帳列 項目 (註1)對象	交易 關係	期		買		入		出		本期其他增(減)		期 末	
				股數(仟股 或仟單位)	金額	股數(仟股 或仟單位)	金額	股數(仟股 或仟單位)	金額	股數(仟股 或仟單位)	金額	股數(仟股 或仟單位)	金額	股數(仟股 或仟單位)	金額
統一企業(股) 公司	統樂開發事業 (股)公司	7	現金 增資	-	98,885 (\$ 274,083)	98,823	\$ -	988,230	\$ -	-	\$ -	(98,823)	\$ 11,213	98,885	\$ 702,934
Caymen President Holdings Ltd.	可轉讓定存單; 04/26/18 Cert of Deposit	3	-	-	783,233	-	787,442 (783,233	-	4,136	-	-	73	-	-
Kai Yu (BVI) Investment Co., Ltd.	中國銀行新加 坡分行可轉 讓定存單	3	-	-	921,450	-	934,103 (921,450	-	12,653	-	-	-	-	-
Kai Yu (BVI) Investment Co., Ltd.	中國銀行香港 分行可轉讓 定存單	3	-	-	614,300	-	-	-	-	-	-	-	-	-	614,300
Kai Yu (BVI) Investment Co., Ltd.	中國建設銀行 可轉讓定存 單	3	-	-	2,150,050	-	1,244,870 (1,228,600	-	16,270	-	-	-	-	921,450
Kai Yu (BVI) Investment Co., Ltd.	中國農業銀行 新加坡分行 可轉讓定存 單	3	-	-	921,450	-	937,222 (921,450	-	15,772	-	-	-	-	-
Kai Yu (BVI) Investment Co., Ltd.	中國農業銀行 香港分行可 轉讓定存單	3	-	-	1,842,900	-	932,462 (921,450	-	11,012	-	-	-	-	921,450
凱友投資(股) 公司	統一國際開發 (股)公司	7	(註2)	-	471,870	44,100	-	-	-	-	-	-	1,380	44,100	473,250
統一遠邁自販 (股)公司	受益憑證: 統一強棒貨幣 市場基金	1	-	-	80,028	29,132	460,212 (27,651)	485,000	212	-	-	47	6,297	105,075
統一數網(股) 公司	統一強棒貨幣 市場基金	1	-	-	193,883	71,951	1,200,000 (71,953)	1,200,000	1,151	-	-	365)	11,667	194,669
統一國際開發 (股)公司	股票: 統樂開發事業 (股)公司	7	現金 增資	-	169,408	61,077	-	-	610,770	-	-	(61,077)	(6,918)	61,115	434,444
統萬(股)公司	受益憑證: 統一強棒貨幣 市場基金	1	-	-	-	24,234	403,596 (24,234)	403,500	96	-	-	-	-	-

買、賣 之公司	帳列 項目 (註1)	有價證券 種類及名稱	期		初		買		入		賣		出		本期其他增(減)		期 末	
			股數(仟股 或仟單位)	金額	股數(仟股 或仟單位)	金額	股數(仟股 或仟單位)	金額	股數(仟股 或仟單位)	金額	股數(仟股 或仟單位)	金額	股數(仟股 或仟單位)	金額	股數(仟股 或仟單位)	金額	股數(仟股 或仟單位)	金額
統一實業(股)公司	7	現金	33,000	\$ 12,140,137	10,471	\$ 3,210,527	-	\$ -	-	\$ -	-	\$ -	-	\$ -	43,471	\$ 16,004,553		
統一實業(股)公司(註3)	4	現金	44,100	471,870	-	-	-	470,454	-	-	-	470,454	-	-	-	-		
無錫統一實業包裝有限公司	7	現金	-	-	-	807,749	-	-	-	-	-	-	-	-	-	805,989		
統實中國投資有限公司	7	現金	-	-	-	492,701	-	-	-	-	-	-	-	-	-	492,302		
台灣神隆(股)公司	7	現金	66,525	664,038	14,000	430,010	-	-	-	-	-	-	-	-	80,525	745,452		
SPT International, Ltd.	7	現金	-	260,930	-	430,010	-	-	-	-	-	-	-	-	-	363,468		
神隆醫藥(常熟)有限公司	7	現金	-	-	-	-	-	-	-	-	-	-	-	-	-	-		
統一企業中國控股有限公司	3	結構性存款	-	-	-	4,465,363	-	4,615,409	-	150,046	-	-	-	-	-	-		
統一企業中國控股有限公司	3	國泰君安保本固定收益產品	-	-	-	446,536	-	452,291	-	5,755	-	-	-	-	-	-		
統一企業中國控股有限公司	7	現金	89,958,000	59,149,516	1,050,000	325,747	-	-	-	-	-	-	-	-	91,008,000	58,385,753		
Uni-President Asia Holdings, Ltd.	7	現金	4,881,356	59,837,990	81,900	325,747	-	-	-	-	-	-	-	-	4,963,256	59,123,439		
統一企業香港投資有限公司	7	現金	-	58,136,996	-	325,400	-	-	-	-	-	-	-	-	-	57,399,796		
神隆醫藥(常熟)有限公司	3	中國工商銀行	-	-	-	411,717	-	416,116	-	4,389	-	411,717	-	-	-	-		
神隆(昆山)生化科技有限公司	3	理財商品	-	-	-	578,845	-	403,974	-	3,744	-	400,230	-	-	-	178,615		
悠旅生活事業(股)公司(註4)	1	受益憑證	13,152	200,000	42,667	650,000	-	850,603	-	603	-	850,000	-	-	-	-		

買、賣 之公司	帳列 項目 (註1)	有價證券 種類及名稱	期		初		買		入		賣		出		本期其他增(減)		期 末	
			股數(仟股 或仟單位)	金額	股數(仟股 或仟單位)	金額	股數(仟股 或仟單位)	金額	售價	帳面成本	處分損益	股數(仟股 或仟單位)	金額	股數(仟股 或仟單位)	金額			
悠旅生活 事業(股) 公司(註4)	1	-	12,329	\$ 200,000	46,139	\$ 750,000	(58,468)	\$ 950,406	(\$ 950,000)	\$ 406	-	\$ -	-	\$ -	-	\$ -	-	\$ -
悠旅生活 事業(股) 公司(註4)	1	-	3,718	50,000	48,241	650,000	(49,738)	670,296	(670,000)	296	-	-	-	-	-	-	2,221	30,000
悠旅生活 事業(股) 公司(註4)	1	-	6,855	90,000	56,210	740,000	(47,895)	630,569	(630,000)	569	-	-	-	-	-	-	15,170	200,000
悠旅生活 事業(股) 公司(註4)	1	-	2,409	30,000	35,233	440,000	(33,646)	420,182	(420,000)	182	-	-	-	-	-	-	3,996	50,000
安源資訊 (股)公司	1	-	17,450	236,000	225,576	3,059,000	(226,904)	3,077,260	(3,076,000)	1,260	-	-	-	-	-	-	16,122	219,000
博客來數 位科技 (股)公司	1	-	1,358	20,005	88,164	1,300,000	(89,522)	1,320,528	(1,320,000)	528	-	(5)	-	-	-	-	-	-
博客來數 位科技 (股)公司	1	-	-	-	49,194	800,000	(47,351)	770,193	(770,000)	193	-	-	-	-	-	-	1,843	30,008
捷暉運輸 (股)公司	1	-	5,250	71,007	55,346	750,000	(58,866)	797,675	(797,500)	175	-	(4)	-	-	-	-	1,730	23,503
統一生活事業 (股)公司	1	-	-	-	91,028	1,388,000	(91,028)	1,388,223	(1,388,000)	223	-	-	-	-	-	-	-	-
統一生活事業 (股)公司	1	-	-	-	65,155	961,000	(65,155)	961,135	(961,000)	135	-	-	-	-	-	-	-	-
統一資訊 (股)公司	1	-	9,324	137,318	40,572	588,800	(49,896)	736,582	(736,118)	464	-	-	-	-	-	-	-	-
統一資訊 (股)公司	1	-	5,475	86,074	27,857	439,216	(25,689)	405,166	(404,574)	592	-	-	-	-	-	-	7,643	120,716
捷盛運輸 (股)公司	1	-	2,810	38,004	51,774	702,000	(52,154)	707,132	(706,999)	133	-	(1)	-	-	-	-	2,430	33,004
捷盛運輸 (股)公司	1	-	-	-	21,727	362,000	(18,460)	307,563	(307,500)	63	-	-	-	-	-	-	3,267	54,506
統一藥品 (股)公司	1	-	5,968	87,898	57,798	853,000	(63,653)	939,519	(939,203)	316	-	(26)	-	-	-	-	113	1,669
統一超商香港 控股有限公司	7	現金 增資	-	187,329	-	357,228	-	-	-	-	-	(131,610)	-	-	-	-	-	412,947
統一企業 (中國)投資 有限公司	7	現金 增資	-	937,682	-	1,326,213	-	-	-	-	-	(161,038)	-	-	-	-	-	2,102,857

買、賣之公司	帳列項目 (註1) 對 關係	期		買		賣		出		本期其他增(減)		期 末
		股數(仟股 或仟單位)	金額	股數(仟股 或仟單位)	金額	股數(仟股 或仟單位)	金額	帳面成本	處分損益	股數(仟股 或仟單位)	金額	
統一企業(中國)投資有限公司	有價證券 種類及名稱	7	\$ 457,158	-	\$ 1,326,212	-	\$ -	-	\$ -	-	\$ 43,868	\$ 1,827,238
統一企業(中國)投資有限公司	現金 增資											
統一企業(中國)投資有限公司	呼圖壁統一企業 業番加製品 科技有限 公司	7	143,004	-	325,283	-	-	-	-	-	(66,981)	401,306
	現金 增資											

(註1)帳列項目代號說明如下：

1. 透過損益按公允價值衡量之金融資產—流動
2. 透過其他綜合損益按公允價值衡量之金融資產—流動
3. 按攤銷後成本衡量之金融資產—流動
4. 透過損益按公允價值衡量之金融資產—非流動
5. 透過其他綜合損益按公允價值衡量之金融資產—非流動
6. 按攤銷後成本衡量之金融資產—非流動
7. 採用權益法之投資
8. 約當現金

(註2)係凱友投資(股)公司及統一實業(股)公司間之股權交易。

(註3)因本期適用國際財務報導準則第9號公報「金融工具」，故追溯調減期初帳面金額\$28,130。

(註4)統一星巴克(股)公司本期更名為悠旅生活事業(股)公司。

(註5)本表金額涉及外幣者，期初餘額係以民國107年1月1日之匯率(美元：新台幣 1：29.76；人民幣：新台幣 1：4.574)換算為新台幣；本期買入、賣出及期末餘額係以財務報告日之匯率(美元：新台幣 1：30.525；人民幣：新台幣 1：4.444)換算為新台幣；處分損益係以民國107年度之平均匯率(美元：新台幣 1：30.175；人民幣：新台幣 1：4.558)換算為新台幣。

統一企業股份有限公司及子公司
處分不動產之金額達新台幣三億元或實收資本額百分之二十以上
民國107年1月1日至12月31日

附表五

單位：新台幣仟元

處分不動產之公司	財產名稱	事實發生日	原取得日期	帳面金額	交易金額	價款收取情形	處分損益(註1)	交易對象	關係	處分目的	價格決定之	
											參考依據	其他約定事項
江蘇統一馬口鐵有限公司	房屋及建築及長期預付租金	106.12	85.6	\$ 174,271	\$ 1,083,631	已收取90%價款	\$ 784,806	當地政府	無	處分與當地政府	(註2)	無
無錫統一實業包裝有限公司	房屋及建築及長期預付租金	106.12	83.11~83.12	50,880	471,766	已收取100%價款	417,607	當地政府	無	處分與當地政府	(註2)	無

(註1)處分損益已扣除相關處分成本，分別表列「其他收入」\$608,644及「其他利益及損失」\$593,769。

(註2)因交易對象為政府機構，故不適用。

(註3)本表金額涉及外幣者，帳面金額及交易金額係以財務報告日之匯率(人民幣：新台幣 1：4.465)換算為新台幣；處分損益則按民國107年度之平均匯率(人民幣：新台幣 1：4.558)換算為新台幣。

統一企業股份有限公司及其子公司
與關係人進、銷貨之金額達新台幣一億元或實收資本額百分之二十以上
民國107年1月1日至12月31日

單位：新台幣仟元

進(銷)貨之公司	交易對象名稱	關係	交易情形				交易條件與一般交易不同之情形及原因			應收(付)票據、帳款	估總應收(付)票據、帳款之比率	備註
			進(銷)貨金額	估總進(銷)貨之比率	授信期間	單價	授信期間	餘額				
統一企業(股)公司	統昶行銷(股)公司	本公司採權益法評價之被投資公司	(銷) 貨 (\$ 7,770,379)	(20)	(註1)	\$	-	(註1)	\$ 922,235	21	-	
統一企業(股)公司	統昂企業(股)公司	子公司(凱友)採權益法評價之被投資公司	(銷) 貨 (5,498,942)	(14)	(註1)		-	(註1)	313,731	7	-	
統一企業(股)公司	統一超商(股)公司	本公司採權益法評價之被投資公司	(銷) 貨 (4,015,879)	(10)	(註1)		-	(註1)	399,034	9	-	
統一企業(股)公司	捷盟行銷(股)公司	本公司採權益法評價之被投資公司	(銷) 貨 (3,002,551)	(8)	(註1)		-	(註1)	297,185	7	-	
統一企業(股)公司	統舜企業(股)公司	子公司(南聯)採權益法評價之被投資公司	(銷) 貨 (1,129,310)	(3)	(註1)		-	(註1)	216,249	5	-	
統一企業(股)公司	統祥(股)公司	子公司(南聯)採權益法評價之被投資公司	(銷) 貨 (1,029,346)	(3)	(註1)		-	(註1)	192,522	4	-	
統一企業(股)公司	統義食品(股)公司	子公司(南聯)採權益法評價之被投資公司	(銷) 貨 (904,929)	(2)	(註1)		-	(註1)	147,727	3	-	
統一企業(股)公司	統展企業(股)公司	子公司(南聯)採權益法評價之被投資公司	(銷) 貨 (874,323)	(2)	(註1)		-	(註1)	110,156	2	-	
統一企業(股)公司	觀展企業(股)公司	子公司(南聯)採權益法評價之被投資公司	(銷) 貨 (828,983)	(2)	(註1)		-	(註1)	131,023	3	-	
統一企業(股)公司	統一速邁自販(股)公司	本公司採權益法評價之被投資公司	(銷) 貨 (745,654)	(2)	(註1)		-	(註1)	67,078	2	-	
統一企業(股)公司	統享企業(股)公司	子公司(南聯)採權益法評價之被投資公司	(銷) 貨 (650,313)	(2)	(註1)		-	(註1)	103,567	2	-	
統一企業(股)公司	富義企業(股)公司	子公司(南聯)採權益法評價之被投資公司	(銷) 貨 (516,623)	(1)	(註1)		-	(註1)	48,868	1	-	
統一企業(股)公司	統鉅企業(股)公司	子公司(南聯)採權益法評價之被投資公司	(銷) 貨 (383,829)	(1)	(註1)		-	(註1)	71,809	2	-	
統一企業(股)公司	進輝食品(股)公司	子公司(南聯)採權益法評價之被投資公司	(銷) 貨 (370,575)	(1)	(註1)		-	(註1)	58,944	1	-	
統一企業(股)公司	堃富(股)公司	子公司(南聯)採權益法評價之被投資公司	(銷) 貨 (327,280)	(1)	(註1)		-	(註1)	43,812	1	-	
統一企業(股)公司	發統企業(股)公司	子公司(南聯)採權益法評價之被投資公司	(銷) 貨 (306,081)	(1)	(註1)		-	(註1)	28,337	1	-	

交易條件與一般交易
不同之情形及原因

應收(付)票據、帳款

交易情形

進(銷)貨 之公司	交易對象名稱	關係	進(銷)貨	金額	佔總進(銷) 貨之比率	授信期間	單價	授信期間	餘額	佔總應收(付) 票據、帳 款之比率	備註
統一企業(股)公司	悠旅生活事業(股)公司	子公司(統一超商)採權益法評價之被投資公司	(銷)貨	\$ 244,063	(1)	(註1)	\$ -	(註1)	\$ 37,038	1	-
統一企業(股)公司	直發企業(股)公司	子公司(南聯)採權益法評價之被投資公司	(銷)貨	235,931	(1)	(註1)	-	(註1)	27,259	1	-
統一企業(股)公司	晨發企業(股)公司	子公司(南聯)採權益法評價之被投資公司	(銷)貨	203,464	(1)	(註1)	-	(註1)	27,497	1	-
統一企業(股)公司	信統企業(股)公司	子公司(南聯)採權益法評價之被投資公司	(銷)貨	153,878	-	(註1)	-	(註1)	5,554	-	-
統一企業(股)公司	常統企業(股)公司	子公司(南聯)採權益法評價之被投資公司	(銷)貨	150,268	-	(註1)	-	(註1)	3,998	-	-
統一企業(股)公司	統誥(股)公司	子公司(南聯)採權益法評價之被投資公司	(銷)貨	145,277	-	(註1)	-	(註1)	25,453	1	-
統一企業(股)公司	明慶食品企業(股)公司	子公司(南聯)採權益法評價之被投資公司	(銷)貨	138,104	-	(註1)	-	(註1)	14,815	-	-
統一企業(股)公司	統陞企業(股)公司	子公司(南聯)採權益法評價之被投資公司	(銷)貨	132,283	-	(註1)	-	(註1)	12,217	-	-
統一企業(股)公司	應泰企業(股)公司	子公司(南聯)採權益法評價之被投資公司	(銷)貨	108,156	-	(註1)	-	(註1)	16,853	-	-
統一企業(股)公司	統先(股)公司	子公司(南聯)採權益法評價之被投資公司	(銷)貨	107,435	-	(註1)	-	(註1)	13,532	-	-
統一企業(股)公司	統有企業(股)公司	子公司(南聯)採權益法評價之被投資公司	(銷)貨	106,669	-	(註1)	-	(註1)	3,886	-	-
統一企業(股)公司	統一起食代(股)公司	子公司(統一超商)採權益法評價之被投資公司	(銷)貨	104,882	-	(註1)	-	(註1)	21,257	-	-
統一企業(股)公司	統博企業(股)公司	子公司(南聯)採權益法評價之被投資公司	(銷)貨	100,943	-	(註1)	-	(註1)	2,346	-	-
統一企業(股)公司	統萬(股)公司	本公司採權益法評價之被投資公司	進貨	941,013	4	(註1)	-	(註1)	(64,073)	(4)	-
統一企業(股)公司	統清(股)公司	本公司採權益法評價之被投資公司	進貨	412,276	2	(註1)	-	(註1)	(43,372)	(3)	-
統一企業(股)公司	Uni-President (Vietnam) Co., Ltd.	子公司(Uni-President Southeast Asia Holdings Ltd.)採權益法評價之被投資公司	進貨	365,726	2	(註1)	-	(註1)	(19,095)	(1)	-
統一企業(股)公司	統奕包裝(股)公司	本公司採權益法評價之被投資公司	進貨	153,212	1	(註1)	-	(註1)	(17,646)	(1)	-
統一企業(股)公司	大統益(股)公司	本公司採權益法評價之被投資公司	進貨	140,512	1	(註1)	-	(註1)	(12,836)	(1)	-

交易條件與一般交易
不同之情形及原因

交易情形		應收(付)票據、帳款							
進(銷)貨之公司	交易對象名稱	關係	估總進(銷)貨之比率	授信期間	單價	授信期間	餘額	估總應收(付)票據、帳款之比率	備註
南聯國際貿易(股)公司	聯柏企業(股)公司	子公司(南聯)採權益法評價之被投資公司	(32)	月結35天	\$	月結35天	\$ 66,323	53	-
統一速邁自販(股)公司	統一企業(股)公司	本公司	70	月結20天	-	月結20天	(67,078)	(69)	-
統一夢公園生活事業(股)公司	統一企業(股)公司	本公司	(64)	月結30天	-	月結30天	68,056	63	-
統一夢公園生活事業(股)公司	統昂企業(股)公司	子公司(凱友)採權益法評價之被投資公司	(22)	月結30天	-	月結30天	32,190	30	-
統一數網(股)公司	統一超商(股)公司	本公司採權益法評價之被投資公司	(6)	月結60天	-	月結60天	23,659	5	-
統一數網(股)公司	統一企業(股)公司	本公司	(4)	月結30天	-	月結30天	29,273	7	-
統一開發(股)公司	時代國際飯店(股)公司	關聯企業(太子建設)採權益法評價之被投資公司	(55)	按月收現	-	按月收現	90,215	55	-
統一開發(股)公司	統一中華(股)公司	子公司(統一超商)採權益法評價之被投資公司	(42)	按月收現	-	按月收現	65,711	40	-
德記洋行(股)公司	統一超商(股)公司	本公司採權益法評價之被投資公司	(24)	月結20-70天	-	月結20-70天	76,213	40	-
統清(股)公司	統一企業(股)公司	本公司	(26)	月結30天	-	月結30天	43,372	15	-
統清(股)公司	維力食品工業(股)公司	本公司採權益法評價之被投資公司	(10)	驗收日90天	-	驗收日90天	26,968	9	-
統一東京(股)公司	統一速達(股)公司	子公司(統一超商)採權益法評價之被投資公司	(6)	月結30天	-	月結30天	28,196	8	-
統奕包裝(股)公司	統一超商(股)公司	本公司採權益法評價之被投資公司	(13)	月結15-60天	-	月結15-60天	67,993	16	-
統奕包裝(股)公司	統一企業(股)公司	本公司	(6)	月結15-60天	-	月結15-60天	17,646	4	-
統萬(股)公司	統一企業(股)公司	本公司	(98)	1個月	-	1個月	64,073	89	-
統一實業(股)公司	福建統一馬口鐵有限公司	子公司(開曼福建統一)採權益法評價之被投資公司	(19)	貨物裝船後50天	-	貨物裝船後50天	587,057	28	-
統一實業(股)公司	江蘇統一馬口鐵有限公司	子公司(開曼江蘇統一)採權益法評價之被投資公司	(13)	貨物裝船後50天	-	貨物裝船後50天	457,370	22	-
統一實業(股)公司	大統益(股)公司	本公司採權益法評價之被投資公司	(2)	月結30天電匯	-	月結30天電匯	64,958	3	-
統一實業(股)公司	越南統盟製罐有限公司	子公司(統一實業)採權益法評價之被投資公司	(1)	貨物到港後30天	-	貨物到港後30天	41,430	2	-

交易條件與一般交易
不同之情形及原因

交易情形

應收(付)票據、帳款

進(銷)貨之公司	交易對象名稱	關係	進(銷)貨	金額	估總進(銷)貨之比率		單價	授信期間	授信期間	餘額	估總應收(付)票據、帳款之比率		備註
					進	銷					收	付	
台灣神隆公司	神隆醫藥(常熟)有限公司	子公司(台灣神隆)採權益法評價之被投資公司	進貨	\$ 193,686	22	-	\$	驗收完成後90天內電匯	-	(\$ 28,821)	(25)	-	
統一超商(股)公司	統一企業(股)公司	本公司	進貨	14,788,809	15	-		月結30-40天	-	(1,618,454)	(11)	-	
統一超商(股)公司	統一超商(股)公司	子公司(統一超商)採權益法評價之被投資公司	進貨	3,566,700	4	-		月結45天	-	(622,404)	(4)	-	
統一超商(股)公司	統一企業(股)公司	子公司(凱友)採權益法評價之被投資公司	進貨	1,908,658	2	-		月結30天	-	(136,637)	(1)	-	
統一超商(股)公司	聯柏企業(股)公司	子公司(南聯)採權益法評價之被投資公司	進貨	647,614	1	-		月結10-54天	-	(103,372)	(1)	-	
統一超商(股)公司	安源資訊(股)公司	子公司(統一超商)採權益法評價之被投資公司	進貨	632,058	1	-		月結40天	-	(107,036)	(1)	-	
統一超商(股)公司	光泉牧場(股)公司	本公司採權益法評價之被投資公司	進貨	398,310	-	-		月結30-65天	-	(88,129)	(1)	-	
統一超商(股)公司	德記洋行(股)公司	本公司採權益法評價之被投資公司	進貨	381,636	-	-		月結20-70天	-	(76,213)	-	-	
統一超商(股)公司	統奕包裝(股)公司	本公司採權益法評價之被投資公司	進貨	335,435	-	-		月結15-60天	-	(67,933)	-	-	
統一超商(股)公司	二十一世紀生活事業(股)公司	子公司(統一超商)採權益法評價之被投資公司	進貨	277,271	-	-		月結30-60天	-	(64,673)	-	-	
統一超商(股)公司	維力食品工業(股)公司	本公司採權益法評價之被投資公司	進貨	267,673	-	-		月結30-60天	-	(57,714)	-	-	
統一超商(股)公司	統一遠達(股)公司	子公司(統一超商)採權益法評價之被投資公司	進貨	224,880	-	-		月結60天	-	(23,798)	-	-	
統一超商(股)公司	統一多拿滋(股)公司	子公司(統一超商)採權益法評價之被投資公司	進貨	159,797	-	-		月結55-60天	-	(29,185)	-	-	
統一超商(股)公司	高見文化行銷(股)公司	子公司(統一超商)採權益法評價之被投資公司	(進貨退出)	(149,679)	-	-		月結30-60天	-	-	-	-	
統一超商(股)公司	統一藥品(股)公司	子公司(統一超商)採權益法評價之被投資公司	進貨	101,850	-	-		月結60-70天	-	(124,435)	(1)	-	
統昂企業(股)公司	統一超商(股)公司	本公司採權益法評價之被投資公司	(銷貨)	(1,908,658)	(31)	-		月結30天	-	136,637	23	-	
統昂企業(股)公司	統祥(股)公司	子公司(南聯)採權益法評價之被投資公司	(銷貨)	(1,128,225)	(19)	-		週結60天	-	190,588	32	-	
統昂企業(股)公司	發統企業(股)公司	子公司(南聯)採權益法評價之被投資公司	(銷貨)	(479,695)	(8)	-		週結28天	-	49,057	8	-	
統昂企業(股)公司	統鉅企業(股)公司	子公司(南聯)採權益法評價之被投資公司	(銷貨)	(308,382)	(5)	-		週結56天	-	53,431	9	-	

交易條件與一般交易
不同之情形及原因

應收(付)票據、帳款

進(銷)貨之公司	交易對象名稱	關係	進(銷)貨		估總進(銷)貨之比率		授信期間	單價	授信期間	餘額	估總應收(付)票據、帳款之比率		備註
			金額	(銷)貨	(3)	(3)					款之比率	款之比率	
統昂企業(股)公司	統昂企業(股)公司	子公司(南聯)採權益法評價之被投資公司	(\$ 167,979)	(銷)貨	(3)	\$	月結12天	-	-	\$ 6,636	1	-	-
統昂企業(股)公司	常統企業(股)公司	子公司(南聯)採權益法評價之被投資公司	(151,801)	(銷)貨	(3)		月結12天	-	-	5,211	1	-	-
統昂企業(股)公司	信統企業(股)公司	子公司(南聯)採權益法評價之被投資公司	(147,717)	(銷)貨	(2)		月結17天	-	-	8,055	1	-	-
統昂企業(股)公司	威統企業(股)公司	子公司(南聯)採權益法評價之被投資公司	(139,165)	(銷)貨	(2)		月結12天	-	-	5,486	1	-	-
統昂企業(股)公司	聯有企業(股)公司	子公司(南聯)採權益法評價之被投資公司	(133,481)	(銷)貨	(2)		月結12天	-	-	3,793	1	-	-
統昂企業(股)公司	統博企業(股)公司	子公司(南聯)採權益法評價之被投資公司	(120,903)	(銷)貨	(2)		月結12天	-	-	3,822	1	-	-
統昂企業(股)公司	連盛食品(股)公司	子公司(南聯)採權益法評價之被投資公司	(118,052)	(銷)貨	(2)		月結12天	-	-	3,153	1	-	-
統昂企業(股)公司	統一企業(股)公司	本公司	5,498,942	進貨	100		每10日結算, 28天內	-	-	(313,731)	(100)	-	-
統昂企業(股)公司	統昂企業(股)公司	本公司	104,882	進貨	4		月結60天	-	-	(21,257)	3	-	-
統昂企業(股)公司	家福(股)公司	本公司採權益法評價之被投資公司	(609,471)	(銷)貨	(25)		月結70天	-	-	123,088	26	-	-
統昂企業(股)公司	統昂企業(股)公司	子公司(凱友)採權益法評價之被投資公司	1,128,225	進貨	47		週結60天	-	-	(190,588)	(49)	-	-
統昂企業(股)公司	統一企業(股)公司	本公司	1,029,346	進貨	43		週結60天	-	-	(192,522)	(50)	-	-
統昂企業(股)公司	統昂企業(股)公司	本公司	145,277	進貨	93		週結59天	-	-	(25,453)	(99)	-	-
統昂企業(股)公司	統一超商(股)公司	本公司採權益法評價之被投資公司	(647,614)	(銷)貨	(40)		月結10-54天	-	-	103,372	34	-	-
聯柏企業(股)公司	家福(股)公司	本公司採權益法評價之被投資公司	(147,256)	(銷)貨	(9)		月結80天	-	-	31,851	10	-	-
聯柏企業(股)公司	南聯國際貿易(股)公司	本公司採權益法評價之被投資公司	1,022,505	進貨	65		月結35天	-	-	(66,323)	(31)	-	-
統昂企業(股)公司	統昂企業(股)公司	本公司	107,435	進貨	84		月結38天	-	-	(13,532)	(47)	-	-
統昂企業(股)公司	統昂企業(股)公司	子公司(凱友)採權益法評價之被投資公司	167,979	進貨	61		月結12天	-	-	(6,636)	(57)	-	-
統昂企業(股)公司	統一企業(股)公司	本公司	106,669	進貨	39		月結12天	-	-	(3,886)	(33)	-	-
信統企業(股)公司	統一企業(股)公司	本公司	153,878	進貨	39		月結17天	-	-	(5,554)	(35)	-	-

交易條件與一般交易
不同之情形及原因

應收(付)票據、帳款

進(銷)貨之公司	交易對象名稱	關係	進(銷)貨		金額	估總進(銷)貨之比率		授信期間	單價	授信期間	餘額	估總應收(付)票據、帳款之比率		備註
			進	銷		貨	率					款	率	
信統企業(股)公司	統昂企業(股)公司	子公司(凱友)採權益法評價之被投資公司	進	貨	\$ 147,717	36		月結17天	\$	-	(\$ 8,055)	(51)	-	
恩泰企業(股)公司	統一企業(股)公司	本公司	進	貨	108,156	100		月結60天	-	-	(16,853)	(96)	-	
統鉅企業(股)公司	家福(股)公司	本公司採權益法評價之被投資公司	(銷)	貨	(319,432)	(42)		月結70天	-	-	60,514	37	-	
統鉅企業(股)公司	統一企業(股)公司	本公司	進	貨	383,829	54		週結65天	-	-	(71,809)	(57)	-	
統鉅企業(股)公司	統昂企業(股)公司	子公司(凱友)採權益法評價之被投資公司	進	貨	308,382	43		週結56天	-	-	(53,431)	(43)	-	
統博企業(股)公司	統昂企業(股)公司	子公司(凱友)採權益法評價之被投資公司	進	貨	120,903	52		週結12天	-	-	(3,822)	(51)	-	
統博企業(股)公司	統一企業(股)公司	本公司	進	貨	100,943	43		週結12天	-	-	(2,346)	(31)	-	
統舜企業(股)公司	家福(股)公司	本公司採權益法評價之被投資公司	(銷)	貨	(101,972)	(8)		月結72天	-	-	23,740	9	-	
統舜企業(股)公司	統一企業(股)公司	本公司	進	貨	1,129,310	99		週結62天	-	-	(216,249)	(100)	-	
晟發企業(股)公司	統一企業(股)公司	本公司	進	貨	203,464	100		週結40天	-	-	(27,497)	(100)	-	
統享企業(股)公司	統一企業(股)公司	本公司	進	貨	650,313	92		週結49天	-	-	(103,567)	(100)	-	
巖統企業(股)公司	統昂企業(股)公司	子公司(凱友)採權益法評價之被投資公司	進	貨	139,165	59		月結12天	-	-	(5,486)	(63)	-	
統義食品(股)公司	統一企業(股)公司	本公司	進	貨	904,929	99		月結50天	-	-	(147,727)	(100)	-	
富義企業(股)公司	統一企業(股)公司	本公司	進	貨	516,623	99		週結27天	-	-	(48,868)	(100)	-	
宜發企業(股)公司	統一企業(股)公司	本公司	進	貨	235,931	97		週結36天	-	-	(27,259)	(99)	-	
登富(股)公司	統一企業(股)公司	本公司	進	貨	327,280	98		週結42天	-	-	(43,812)	(100)	-	
越南統盟製罐有限公司	統一實業(股)公司	本公司採權益法評價之被投資公司	進	貨	152,235	87		貨物到港後30天	-	-	(41,430)	(96)	-	
無錫統一實業包裝有限公司	江蘇統一馬口鐵有限公司	子公司(開曼江蘇統一)採權益法評價之被投資公司	進	貨	332,112	39		發票日後67天	-	-	(53,204)	(34)	-	
無錫統一實業包裝有限公司	福建統一馬口鐵有限公司	子公司(開曼福建統一)採權益法評價之被投資公司	進	貨	174,290	20		發票日後67天	-	-	(31,728)	(20)	-	

交易條件與一般交易

不同之情形及原因

交易情形

應收(付)票據、帳款

進(銷)貨之公司	交易對象名稱	關係	進(銷)貨		佔總進(銷)貨之比率		授信期間	單價	授信期間	餘額	佔總應收(付)票據、帳款之比率		備註
			金額	(銷)貨	金額	(銷)貨					餘額	款之比率	
江蘇統一馬口鐵有限公司	無錫統一實業包裝有限公司	子公司(開曼統一實業)採權益法評價之被投資公司	332,112	(銷)貨	(10)	發票日後67天	\$	53,204	6				
江蘇統一馬口鐵有限公司	統一實業(股)公司	本公司採權益法評價之被投資公司	2,472,469	進貨	88	貨物裝船後50天	(457,370	(86)				
福建統一馬口鐵有限公司	無錫統一實業包裝有限公司	子公司(開曼統一實業)採權益法評價之被投資公司	174,290	(銷)貨	(4)	發票日後67天	-	31,728	3				
福建統一馬口鐵有限公司	統一實業(股)公司	本公司採權益法評價之被投資公司	3,589,122	進貨	91	貨物裝船後50天	(587,057	(91)				
四川統實企業有限公司	成都統一企業食品有限公司	子公司(統一企業(中國)投資)採權益法評價之被投資公司	1,606,321	(銷)貨	(94)	月結2次,結算後22天	-	190,732	99				
港江統實企業有限公司	港江統一企業有限公司	子公司(統一企業(中國)投資)採權益法評價之被投資公司	532,527	(銷)貨	(53)	月結2次,結算後22天	-	83,221	56				
港江統實企業有限公司	廣州統一企業有限公司	子公司(統一企業(中國)投資)採權益法評價之被投資公司	451,415	(銷)貨	(45)	月結2次,結算後22天	-	52,536	35				
惠州統實企業有限公司	廣州統一企業有限公司	子公司(統一企業(中國)投資)採權益法評價之被投資公司	1,166,687	(銷)貨	(100)	月結2次,結算後22天	-	119,920	100				
惠州統實企業有限公司	上海易統食品貿易有限公司	子公司(Cayman Namlien Holding Ltd.)採權益法評價之被投資公司	102,089	進貨	13	發票日後15天	(23,223	(16)				
漳州統實包裝有限公司	廣州統一企業有限公司	子公司(統一企業(中國)投資)採權益法評價之被投資公司	1,487,970	(銷)貨	(84)	月結2次,結算後22天	-	142,821	86				
泰州統實企業有限公司	泰州統一企業有限公司	子公司(統一企業(中國)投資)採權益法評價之被投資公司	1,794,648	(銷)貨	(73)	月結2次,結算後22天	-	104,921	80				
泰州統實企業有限公司	廣州統一企業有限公司	子公司(統一企業(中國)投資)採權益法評價之被投資公司	151,413	(銷)貨	(6)	月結2次,結算後22天	-	4,179	3				
泰州統實企業有限公司	昆山統實企業有限公司	子公司(統實(中國)投資)採權益法評價之被投資公司	119,436	(銷)貨	(5)	發票日後15天	-	3,545	3				
成都統實企業有限公司	成都統一企業食品有限公司	子公司(統一企業(中國)投資)採權益法評價之被投資公司	679,921	(銷)貨	(60)	月結2次,結算後22天	-	57,440	49				

交易條件與一般交易

不同之情形及原因 應收(付) 票據、帳款

進(銷)貨之公司	交易對象名稱	關係	進(銷)貨		佔總進(銷)貨之比率		單價	授信期間	授信期間	餘額	佔總應收(付)票據、帳款之比率	備註
			金額	(銷)貨	金額	(銷)貨						
成都統實企業有限公司	廣州統一企業有限公司	子公司(統一企業(中國)投資)採權益法評價之被投資公司	(\$ 147,914)	(銷)貨	(13)	\$	月結2次,結算後22天	-	-	\$ 15,651	13	-
昆山統實企業有限公司	統一商貿(昆山)有限公司	子公司(統一企業(中國)投資)採權益法評價之被投資公司	(2,145,575)	(銷)貨	(93)	-	月結2次,結算後22天	-	-	215,948	98	-
昆山統實企業有限公司	上海易統食品貿易有限公司	子公司(Cayman Nanlien Holding Ltd.)採權益法評價之被投資公司	189,148	進貨	12	(發票日後15天	-	-	(18,386)	(12)	-
昆山統實企業有限公司	泰州統實企業有限公司	子公司(統實(中國)投資)採權益法評價之被投資公司	119,436	進貨	8	(發票日後15天	-	-	(3,545)	(2)	-
北京統實飲品有限公司	北京統一飲品有限公司	子公司(統一企業(中國)投資)採權益法評價之被投資公司	(2,078,335)	(銷)貨	(95)	(月結2次,結算後22天	-	-	121,289	100	-
北京統實飲品有限公司	上海易統食品貿易有限公司	子公司(Cayman Nanlien Holding Ltd.)採權益法評價之被投資公司	196,215	進貨	14	(發票日後15天	-	-	(14,293)	(14)	-
神隆醫藥(常熟)有限公司	台灣神隆(股)公司	本公司採權益法評價之被投資公司	(193,686)	(銷)貨	(75)	(驗收完成後90天內電匯	-	-	28,821	77	-
統一生活事業(股)公司	統一藥品(股)公司	子公司(統一超商)採權益法評價之被投資公司	668,736	進貨	7	(月結70天	-	-	(26,941)	(1)	-
首阜企業管理顧問(股)公司	統一超商(股)公司	本公司採權益法評價之被投資公司	(170,565)	(勞務收入)	(68)	(月結45-60天	-	-	33,902	57	-
大智通文化行銷(股)公司	博客來數位科技(股)公司	子公司(統一超商)採權益法評價之被投資公司	(238,188)	(勞務收入)	(9)	(月結30天	-	-	26,449	28	-
大智通文化行銷(股)公司	捷盛運輸(股)公司	子公司(捷盟行銷)採權益法評價之被投資公司	1,064,345	勞務成本	44	(月結20天	-	-	(103,177)	(38)	-
雙金牛(股)公司	統一超商(股)公司	本公司採權益法評價之被投資公司	(116,273)	(勞務收入)	(32)	(月結45天	-	-	20,326	36	-
統昶行銷(股)公司	捷盛運輸(股)公司	子公司(捷盟行銷)採權益法評價之被投資公司	1,035,971	勞務成本	37	(月結20天	-	-	(89,672)	(2)	-
悠旅生活事業(股)公司	統限企業(股)公司	子公司(南聯)採權益法評價之被投資公司	1,041,904	進貨	25	(月結25天	-	-	(112,967)	(21)	-
悠旅生活事業(股)公司	統一企業(股)公司	本公司	244,063	進貨	5	(月結30天	-	-	(37,038)	(7)	-
悠旅生活事業(股)公司	捷盟行銷(股)公司	本公司採權益法評價之被投資公司	195,552	進貨	5	(月結30天	-	-	(18,200)	(3)	-
二十一世紀生活事業(股)公司	統一超商(股)公司	本公司採權益法評價之被投資公司	(277,271)	(銷)貨	(33)	(月結30-60天	-	-	64,673	47	-

交易條件與一般交易

交易情形		應收(付)票據、帳款		不同之情形及原因		應收(付)票據、帳款		估總應收(付)票據、帳款之比率		備註	
進(銷)貨之公司	交易對象名稱	關係	進(銷)貨	金額	估總進(銷)貨之比率	授信期間	單價	授信期間	餘額	估總應收(付)票據、帳款之比率	備註
統一速達(股)公司	統一超商(股)公司	本公司採權益法評價之被投資公司	(銷)貨	\$ 224,880	(44)	月結60天	\$	-	\$ 23,798	2	-
統一速達(股)公司	捷順運輸(股)公司	子公司(捷盛運輸)採權益法評價之被投資公司	勞務成本	708,839	8	月結40天	(-	(129,144)	(8)	-
統一超商(股)公司	統一超商(股)公司	本公司採權益法評價之被投資公司	(銷)貨	(3,566,700)	(99)	月結45天	-	-	622,404	100	-
安源資訊(股)公司	統一超商(股)公司	本公司採權益法評價之被投資公司	(勞務收入)	(632,058)	(69)	月結40天	-	-	107,036	78	-
統一資訊(股)公司	統一超商(股)公司	本公司採權益法評價之被投資公司	(勞務收入)	(772,627)	(67)	月結45天	-	-	243,134	69	-
統一藥品(股)公司	統一生活事業(股)公司	子公司(統一超商)採權益法評價之被投資公司	(銷)貨	(668,736)	(37)	月結70天	-	-	26,941	7	-
統一藥品(股)公司	統一超商(股)公司	本公司採權益法評價之被投資公司	(銷)貨	(101,850)	(4)	月結60-70天	-	-	124,435	31	-
捷盟行銷(股)公司	悠旅生活事業(股)公司	子公司(統一超商)採權益法評價之被投資公司	(配送收入)	(195,552)	(7)	月結30天	-	-	18,200	6	-
捷盟行銷(股)公司	捷盛運輸(股)公司	子公司(捷盟行銷)採權益法評價之被投資公司	勞務成本	751,640	42	月結20天	(-	(69,244)	(45)	-
捷盟行銷(股)公司	仲鴻(股)公司	子公司(捷盟行銷)採權益法評價之被投資公司	勞務成本	305,169	17	月結15-20天	(-	(27,199)	(18)	-
樂清服務(股)公司	統一超商(股)公司	本公司採權益法評價之被投資公司	(勞務收入)	(282,209)	(23)	月結15-60天	-	-	78,425	37	-
捷盛運輸(股)公司	大智通文化行銷(股)公司	子公司(統一超商)採權益法評價之被投資公司	(配送收入)	(1,064,345)	(33)	月結20天	-	-	103,177	35	-
捷盛運輸(股)公司	統昶行銷(股)公司	本公司採權益法評價之被投資公司	(配送收入)	(1,035,971)	(33)	月結20天	-	-	89,672	31	-
捷盛運輸(股)公司	捷盟行銷(股)公司	本公司採權益法評價之被投資公司	(配送收入)	(751,640)	(24)	月結20天	-	-	69,244	24	-
捷盛運輸(股)公司	捷順運輸(股)公司	子公司(捷盛運輸)採權益法評價之被投資公司	勞務成本	969,846	32	月結20天	(-	(85,555)	(31)	-
高見文化行銷(股)公司	統一超商(股)公司	本公司採權益法評價之被投資公司	銷貨退回	149,679	-	月結30-60天	-	-	-	-	-
仲鴻(股)公司	捷盟行銷(股)公司	本公司採權益法評價之被投資公司	(配送收入)	(305,169)	(85)	月結15-20天	-	-	27,199	79	-
捷順運輸(股)公司	捷盛運輸(股)公司	子公司(捷盟行銷)採權益法評價之被投資公司	(配送收入)	(969,846)	(60)	月結20天	-	-	85,555	39	-
捷順運輸(股)公司	統一速達(股)公司	子公司(統一超商)採權益法評價之被投資公司	(配送收入)	(708,839)	(40)	月結40天	-	-	129,144	59	-

交易條件與一般交易
不同之情形及原因

交易情形

應收(付)票據、帳款

進(銷)貨之公司	交易對象名稱	關係	進(銷)貨(配送收入)	金額	佔總進(銷)貨之比率	授信期間	單價	授信期間	餘額	佔總應收(付)票據、帳款之比率	
										應收	備註
浙江統冠物流發展有限公司	上海統冠物流有限公司	子公司(統一超商香港控股)採權益法評價之被投資公司	(配送收入)	\$ 199,852	(30)	月結60天	\$	-	\$ 52,590	47	-
上海統冠物流有限公司	浙江統冠物流發展有限公司	子公司(統昶維京控股)採權益法評價之被投資公司	勞務成本	199,852	34	月結60天	(-	(52,590)	(37)	-
山東統一銀座商業有限公司	山東統冠物流有限公司	子公司(統一超商香港控股)採權益法評價之被投資公司	勞務成本	120,713	5	月結30天	(-	(11,136)	(2)	-
山東統冠物流有限公司	山東統一銀座商業有限公司	子公司(上海統冠物流)採權益法評價之被投資公司	(配送收入)	(120,713)	(99)	月結30天		-	11,136	99	-
武漢統英包裝有限公司	武漢統一企業食品有限公司	子公司(統一企業(中國)投資)採權益法評價之被投資公司	(銷 貨)	(226,173)	(53)	月結30天		-	37,050	59	-
廣州統英包裝有限公司	廣州統一企業有限公司	子公司(統一企業(中國)投資)採權益法評價之被投資公司	(銷 貨)	(240,092)	(100)	月結30天		-	39,867	100	-
長沙統英包裝有限公司	長沙統一企業有限公司	子公司(統一企業(中國)投資)採權益法評價之被投資公司	(銷 貨)	(213,524)	(100)	月結30天		-	39,787	100	-
Uni-President (Philippines) Ltd.	Uni-President (Vietnam) Co., Ltd.	子公司(Uni-President Southeast Asia Holdings Ltd.)採權益法評價之被投資公司	進 貨	102,438	83	月結45天	(-	(6,748)	(7)	-
Uni-President (Thailand) Ltd.	Uni-President Marketing Co., Ltd.	子公司(Uni-President (Thailand) Ltd.)採權益法評價之被投資公司	(銷 貨)	(892,741)	(60)	月結60天		-	146,900	70	-
Uni-President (Vietnam) Co., Ltd.	統一企業(股)公司	本公司	(銷 貨)	(365,726)	(3)	月結30天		-	19,095	2	-
Uni-President (Vietnam) Co., Ltd.	Uni-President (Malaysia) SDN BHD	子公司(Uni-President (Vietnam) Co., Ltd)採權益法評價之被投資公司	(銷 貨)	(180,786)	(1)	月結90天		-	11,230	1	-
Uni-President (Vietnam) Co., Ltd.	Tribeco Binh Duong Co., Ltd	子公司(Uni-President (Vietnam) Co., Ltd)採權益法評價之被投資公司	(銷 貨)	(143,898)	(1)	月結30天		-	42,764	4	-

交易條件與一般交易
不同之情形及原因

進(銷)貨之公司		交易對象名稱	關係	進(銷)貨金額	佔總進(銷)貨之比率	授信期間	單價	授信期間	餘額	佔總應收(付)票據、帳款之比率	備註
Uni-President (Vietnam) Co., Ltd.	Uni-President (Philippines) Co., Ltd.	子公司(Uni-President Southeast Asia Holdings Ltd.)採權益法評價之被投資公司	進(銷)貨	\$ 102,438	(1)	月結45天	\$	-	\$ 6,748	1	-
Tribeco Binh Duong Co.Ltd	Uni-President (Vietnam) Co., Ltd.	子公司(Uni-President Southeast Asia Holdings Ltd.)採權益法評價之被投資公司	進貨	143,898	47	月結30天	-	-	(42,764)	(58)	-
Uni-President (Malaysia) SDN. BHD	Uni-President (Vietnam) Co., Ltd.	子公司(Uni-President Southeast Asia Holdings Ltd.)採權益法評價之被投資公司	進貨	180,786	98	月結90天	-	-	(11,230)	(100)	-
Uni-President Marketing Co., Ltd.	Uni-President (Thailand) Ltd.	子公司(Uni-President Southeast Asia Holdings Ltd.)採權益法評價之被投資公司	進貨	892,741	99	月結60天	-	-	(146,900)	(99)	-
統一企業(中國)投資有限公司	成都統一企業食品有限公司	子公司(統一企業(中國)投資)採權益法評價之被投資公司	進貨	1,448,191	33	月結30天	-	-	(26,139)	(2)	-
統一企業(中國)投資有限公司	統一商貿(昆山)有限公司	子公司(統一企業(中國)投資)採權益法評價之被投資公司	進貨	1,006,246	23	月結30天	-	-	(75,631)	(5)	-
統一企業(中國)投資有限公司	昆山統一企業食品有限公司	子公司(統一企業(中國)投資)採權益法評價之被投資公司	進貨	527,763	12	月結30天	-	-	(27,092)	(2)	-
統一企業(中國)投資有限公司	泰州統一企業有限公司	子公司(統一企業(中國)投資)採權益法評價之被投資公司	進貨	319,795	7	月結30天	-	-	(778)	-	-
統一企業(中國)投資有限公司	重慶統一企業有限公司	子公司(統一企業(中國)投資)採權益法評價之被投資公司	進貨	126,544	3	月結30天	-	-	(404)	-	-
貴陽統一企業有限公司	昆明統一企業食品有限公司	子公司(統一企業(中國)投資)採權益法評價之被投資公司	(銷)貨	(534,405)	(82)	月結30天	-	-	37,365	82	-
昆明統一企業食品有限公司	貴陽統一企業有限公司	子公司(統一企業(中國)投資)採權益法評價之被投資公司	進貨	534,405	24	月結30天	-	-	(37,365)	(11)	-

交易條件與一般交易
不同之情形及原因

應收(付)票據、帳款

交易情形		佔總進(銷)貨之比率		佔總應收(付)票據、帳款之比率						
進(銷)貨之公司	交易對象名稱	關係	進(銷)貨金額	佔總進(銷)貨之比率	授信期間	單價	授信期間	餘額	佔總應收(付)票據、帳款之比率	備註
昆明統一企業食品有限公司	成都統一企業食品有限公司	子公司(統一企業(中國)投資)採權益法評價之被投資公司	進貨 \$ 373,737	16	月結30天	\$	-	(\$ 31,935)	(10)	-
昆明統一企業食品有限公司	重慶統一企業有限公司	子公司(統一企業(中國)投資)採權益法評價之被投資公司	進貨 153,166	7	月結30天	-	-	(20,631)	(6)	-
成都統一企業食品有限公司	統一企業(中國)投資有限公司	子公司(統一企業香港控股)採權益法評價之被投資公司	(銷貨) (1,448,191)	(17)	月結30天	-	-	26,139	11	-
成都統一企業食品有限公司	昆明統一企業食品有限公司	子公司(統一企業(中國)投資)採權益法評價之被投資公司	(銷貨) (373,737)	(4)	月結30天	-	-	31,935	13	-
成都統一企業食品有限公司	新麗統一企業食品有限公司	子公司(統一企業(中國)投資)採權益法評價之被投資公司	(銷貨) (288,180)	(3)	月結30天	-	-	49,698	20	-
成都統一企業食品有限公司	四川統實企業有限公司	子公司(統實(中國)投資)採權益法評價之被投資公司	進貨 1,606,321	27	月結2次,結算後22天	-	-	(190,732)	(27)	-
成都統一企業食品有限公司	重慶統一企業有限公司	子公司(統一企業(中國)投資)採權益法評價之被投資公司	進貨 804,927	14	月結30天	-	-	(28,733)	(4)	-
成都統一企業食品有限公司	成都統實企業有限公司	子公司(統實(中國)投資)採權益法評價之被投資公司	進貨 679,921	12	月結2次,結算後22天	-	-	(57,440)	(8)	-
泰州統一企業有限公司	統一商貿(昆山)有限公司	子公司(統一企業(中國)投資)採權益法評價之被投資公司	(銷貨) (1,459,624)	(78)	月結30天	-	-	166,761	91	-
泰州統一企業有限公司	統一企業(中國)投資有限公司	子公司(統一企業香港控股)採權益法評價之被投資公司	(銷貨) (319,795)	(17)	月結30天	-	-	778	-	-
泰山統一企業有限公司	泰山統實企業有限公司	子公司(統實(中國)投資)採權益法評價之被投資公司	進貨 1,794,648	100	月結2次,結算後22天	-	-	(104,921)	(100)	-
昆山統一企業食品有限公司	統一商貿(昆山)有限公司	子公司(統一企業(中國)投資)採權益法評價之被投資公司	(銷貨) (2,717,324)	(59)	月結30天	-	-	350,276	62	-

交易條件與一般交易
不同之情形及原因

應收(付)票據、帳款

進(銷)貨之公司	交易對象名稱	關係	交易情形			應收(付)票據、帳款			備註	
			進(銷)貨金額	估總進(銷)貨之比率	授信期間	單價	授信期間	餘額		估總應收(付)票據、帳款之比率
昆山統一企業食品有限公司	統一企業(中國)投資有限公司	子公司(統一企業香港控股)採權益法評價之被投資公司	(銷)貨(\$ 527,763)	(12)	月結30天	\$	—	\$ 27,092	5	—
福州統一企業有限公司	廣州統一企業有限公司	子公司(統一企業(中國)投資)採權益法評價之被投資公司	(銷)貨(219,257)	(5)	月結30天		—	37,131	41	—
福州統一企業有限公司	廣州統一企業有限公司	子公司(統一企業(中國)投資)採權益法評價之被投資公司	進貨 1,444,623	48	月結30天		—	(510,114)	(65)	—
合肥統一企業有限公司	統一商貿(昆山)有限公司	子公司(統一企業(中國)投資)採權益法評價之被投資公司	(銷)貨(751,086)	(16)	月結30天		—	61,288	51	—
合肥統一企業有限公司	桂林紫泉飲料工業有限公司	子公司(統一企業(中國)投資)採權益法評價之被投資公司	進貨 270,438	10	月結30天		—	(24,859)	(7)	—
合肥統一企業有限公司	統一商貿(昆山)有限公司	子公司(統一企業(中國)投資)採權益法評價之被投資公司	進貨 182,941	7	月結30天		—	(35,006)	(10)	—
合肥統一企業有限公司	武漢紫江統一企業有限公司	子公司(武漢統一)採權益法評價之被投資公司	進貨 131,544	5	月結30天		—	—	—	—
哈爾濱統一企業有限公司	瀋陽統一企業有限公司	子公司(統一企業(中國)投資)採權益法評價之被投資公司	(銷)貨(105,964)	(15)	月結30天		—	508	6	—
哈爾濱統一企業有限公司	瀋陽統一企業有限公司	子公司(統一企業(中國)投資)採權益法評價之被投資公司	進貨 209,503	44	月結30天		—	(40,195)	(46)	—
杭州統一企業有限公司	統一商貿(昆山)有限公司	子公司(統一企業(中國)投資)採權益法評價之被投資公司	(銷)貨(3,124,280)	(95)	月結30天		—	398,181	98	—
長白山統一企業(吉林)礦泉水有限公司	瀋陽統一企業有限公司	子公司(統一企業(中國)投資)採權益法評價之被投資公司	(銷)貨(735,534)	(100)	月結30天		—	38,141	100	—
廣州統一企業有限公司	福州統一企業有限公司	子公司(統一企業(中國)投資)採權益法評價之被投資公司	(銷)貨(1,444,623)	(6)	月結30天		—	510,114	49	—
廣州統一企業有限公司	福州統一企業有限公司	子公司(統一企業(中國)投資)採權益法評價之被投資公司	進貨 219,257	2	月結30天		—	(37,131)	(2)	—

交易條件與一般交易
不同之情形及原因

應收(付)票據、帳款

進(銷)貨之公司	交易對象名稱	關係	估總進(銷)貨之比率			授信期間	單價	授信期間	餘額	估總應收(付)票據、帳款之比率		備註
			進(銷)貨金額	進(銷)貨之比率	授信期間					單價	授信期間	
廣州統一企業有限公司	統一商貿(昆山)有限公司	子公司(統一企業(中國)投資)採權益法評價之被投資公司	(\$ 173,345)	(1)	月結30天	\$	-	\$ 37,323	4	-	-	
廣州統一企業有限公司	南寧統一企業有限公司	子公司(統一企業(中國)投資)採權益法評價之被投資公司	1,764,474	12	月結30天	(-	(41,804)	(2)	-	-	
廣州統一企業有限公司	漳州統實包裝有限公司	子公司(統實(中國)投資)採權益法評價之被投資公司	1,487,970	10	月結2次,結算後22天	(-	(142,821)	(8)	-	-	
廣州統一企業有限公司	惠州統實企業有限公司	子公司(統實(中國)投資)採權益法評價之被投資公司	1,166,687	8	月結2次,結算後22天	(-	(119,920)	(7)	-	-	
廣州統一企業有限公司	桂林紫泉飲料工業有限公司	子公司(統一企業(中國)投資)採權益法評價之被投資公司	1,027,015	7	月結30天	(-	(21,780)	(1)	-	-	
廣州統一企業有限公司	湛江統一企業有限公司	子公司(統一企業(中國)投資)採權益法評價之被投資公司	519,834	4	月結30天	(-	(75,927)	(4)	-	-	
廣州統一企業有限公司	湛江統實企業有限公司	子公司(統實(中國)投資)採權益法評價之被投資公司	451,415	3	月結2次,結算後22天	(-	(52,536)	(3)	-	-	
廣州統一企業有限公司	上海統實食品貿易有限公司	子公司(Cayman Nantien Holding Ltd.)採權益法評價之被投資公司	249,082	2	月結30天	(-	(32,060)	(2)	-	-	
廣州統一企業有限公司	廣州統奕包裝有限公司	子公司(President Packing Holding Ltd.)採權益法評價之被投資公司	240,092	2	月結30天	(-	(39,867)	(2)	-	-	
廣州統一企業有限公司	秦州統實企業有限公司	子公司(統實(中國)投資)採權益法評價之被投資公司	151,413	1	月結2次,結算後22天	(-	(4,179)	-	-	-	
廣州統一企業有限公司	成都統實企業有限公司	子公司(統實(中國)投資)採權益法評價之被投資公司	147,914	1	月結2次,結算後22天	(-	(15,651)	(1)	-	-	
南昌統一企業有限公司	長沙統一企業有限公司	子公司(統一企業(中國)投資)採權益法評價之被投資公司	(228,906)	(7)	月結30天	(-	2,064	6	-	-	
南昌統一企業有限公司	長沙統一企業有限公司	子公司(統一企業(中國)投資)採權益法評價之被投資公司	861,459	37	月結30天	(-	(43,606)	(23)	-	-	
南昌統一企業有限公司	武漢統一企業食品有限公司	子公司(統一企業(中國)投資)採權益法評價之被投資公司	(191,970)	(6)	月結30天	(-	-	-	-	-	

交易條件與一般交易
不同之情形及原因

交易情形

進(銷)貨之公司	交易對象名稱	關係	進(銷)貨		估總連(銷)貨之比率	授信期間	單價	授信期間	餘額	應收(付)票據、帳款		備註
			金額	金額						估總應收(付)票據、帳款之比率	估總應收(付)票據、帳款之比率	
南昌統一企業有限公司	武漢統一企業食品有限公司	子公司(統一企業(中國)投資)採權益法評價之被投資公司	進	\$ 355,697	15	月結30天	\$	(\$ 38,874)	(20)	-	-	
南昌統一企業有限公司	上海易統食品貿易有限公司	子公司(Cayman Nanlien Holding Ltd.)採權益法評價之被投資公司	進	103,746	4	月結30天	((10,522)	(5)	-	-	
南寧統一企業有限公司	廣州統一企業有限公司	子公司(統一企業(中國)投資)採權益法評價之被投資公司	(銷)	(1,764,474)	(98)	月結30天	-	41,804	100	-	-	
南寧統一企業有限公司	上海易統食品貿易有限公司	子公司(Cayman Nanlien Holding Ltd.)採權益法評價之被投資公司	進	127,968	10	月結30天	((11,346)	(6)	-	-	
湛江統一企業有限公司	廣州統一企業有限公司	子公司(統一企業(中國)投資)採權益法評價之被投資公司	(銷)	(519,834)	(100)	月結30天	-	75,927	100	-	-	
湛江統一企業有限公司	湛江統實企業有限公司	子公司(統實(中國)投資)採權益法評價之被投資公司	進	532,527	100	月結2次,結算後22天	((83,221)	(100)	-	-	
長沙統一企業有限公司	南昌統一企業有限公司	子公司(統一企業(中國)投資)採權益法評價之被投資公司	(銷)	(861,459)	(15)	月結30天	-	43,606	43	-	-	
長沙統一企業有限公司	南昌統一企業有限公司	子公司(統一企業(中國)投資)採權益法評價之被投資公司	進	228,906	6	月結30天	((2,064)	-	-	-	
長沙統一企業有限公司	武漢統一企業食品有限公司	子公司(統一企業(中國)投資)採權益法評價之被投資公司	(銷)	(116,283)	(2)	月結30天	-	997	1	-	-	
長沙統一企業有限公司	武漢統一企業食品有限公司	子公司(統一企業(中國)投資)採權益法評價之被投資公司	進	692,404	19	月結30天	((59,148)	(12)	-	-	
長沙統一企業有限公司	長沙統奕包裝有限公司	子公司(President Packing Holding Ltd.)採權益法評價之被投資公司	進	213,524	6	月結30天	((39,787)	(8)	-	-	
濟南統一企業有限公司	鄭州統一企業有限公司	子公司(統一企業(中國)投資)採權益法評價之被投資公司	(銷)	(2,170,773)	(80)	月結30天	-	80,339	52	-	-	
濟南統一企業有限公司	北京統一飲品有限公司	子公司(統一企業(中國)投資)採權益法評價之被投資公司	(銷)	(310,911)	(12)	月結30天	-	34,324	22	-	-	

交易條件與一般交易
不同之情形及原因

應收(付)票據、帳款

進(銷)貨之公司	交易對象名稱	關係	進(銷)貨		估總連(銷)貨之比率		授信期間	單價	授信期間	餘額	估總應收(付)票據、帳款之比率		備註
			(銷)貨	金額 (\$)	(21)	(21)					(付)	(付)	
武漢統一企業食品有限公司	統一商貿(湖北)有限公司	子公司(統一企業(中國)投資)採權益法評價之被投資公司	(銷)貨	1,717,920	(21)	-	月結30天	\$	-	-	-	-	-
武漢統一企業食品有限公司	長沙統一企業有限公司	子公司(統一企業(中國)投資)採權益法評價之被投資公司	(銷)貨	(692,404)	(8)	-	月結30天		-	59,148	28	-	-
武漢統一企業食品有限公司	長沙統一企業有限公司	子公司(統一企業(中國)投資)採權益法評價之被投資公司	進貨	116,283	2	-	月結30天		-	(997)	-	-	-
武漢統一企業食品有限公司	南昌統一企業有限公司	子公司(統一企業(中國)投資)採權益法評價之被投資公司	(銷)貨	(355,697)	(4)	-	月結30天		-	38,874	18	-	-
武漢統一企業食品有限公司	南昌統一企業有限公司	子公司(統一企業(中國)投資)採權益法評價之被投資公司	進貨	191,970	4	-	月結30天		-	-	-	-	-
武漢統一企業食品有限公司	宜昌紫泉飲料工業有限公司	子公司(統一企業(中國)投資)採權益法評價之被投資公司	進貨	581,884	11	-	月結30天		-	(13,542)	(2)	-	-
武漢統一企業食品有限公司	武漢統奕包裝有限公司	子公司(President Packing Holding Ltd.)採權益法評價之被投資公司	進貨	226,173	4	-	月結30天		-	(37,050)	(6)	-	-
武漢統一企業食品有限公司	上海易統食品貿易有限公司	子公司(Cayman Nanlien Holding Ltd.)採權益法評價之被投資公司	進貨	169,779	3	-	月結30天		-	(13,175)	(2)	-	-
武漢統一企業食品有限公司	瀋陽統一企業有限公司	子公司(統一企業(中國)投資)採權益法評價之被投資公司	進貨	103,316	2	-	月結30天		-	(3,990)	(1)	-	-
鄭州統一企業有限公司	濟南統一企業有限公司	子公司(統一企業(中國)投資)採權益法評價之被投資公司	進貨	2,170,773	35	-	月結30天		-	(80,339)	(20)	-	-
鄭州統一企業有限公司	河南統一企業有限公司	子公司(統一企業(中國)投資)採權益法評價之被投資公司	進貨	2,087,950	34	-	月結30天		-	(13,833)	(3)	-	-
鄭州統一企業有限公司	武漢紫江統一企業有限公司	子公司(武漢統一)採權益法評價之被投資公司	進貨	167,654	3	-	月結30天		-	(4,333)	(1)	-	-
鄭州統一企業有限公司	山西統一企業有限公司	子公司(統一企業(中國)投資)採權益法評價之被投資公司	進貨	103,308	2	-	月結30天		-	(1,599)	-	-	-

交易條件與一般交易

進(銷)貨之公司		交易對象名稱	關係	進(銷)貨	金額	佔總進(銷)貨之比率	授信期間	單價	授信期間	應收(付)票據、帳款	佔總應收(付)票據、帳款之比率	備註
重慶統一企業有限公司	成都統一企業食品有限公司	子公司(統一企業(中國)投資)採權益法評價之被投資公司	(銷)貨	(\$ 804,927)	(65)	月結30天	\$	-	-	\$ 28,733	50	-
重慶統一企業有限公司	昆明統一企業食品有限公司	子公司(統一企業(中國)投資)採權益法評價之被投資公司	(銷)貨	(153,166)	(12)	月結30天		-	-	20,631	36	-
重慶統一企業有限公司	統一企業(中國)投資有限公司	子公司(統一企業香港控股)採權益法評價之被投資公司	(銷)貨	(126,544)	(10)	月結30天		-	-	404	1	-
重慶統一企業有限公司	上海易統食品貿易有限公司	子公司(Cayman NanLien Holding Ltd.)採權益法評價之被投資公司	進貨	132,194	15	月結30天		-	-	(20,714)	(15)	-
江蘇統一企業有限公司	統一商貿(昆山)有限公司	子公司(統一企業(中國)投資)採權益法評價之被投資公司	(銷)貨	(495,295)	(78)	月結30天		-	-	22,659	72	-
北京統一飲品有限公司	北京統實飲品有限公司	子公司(統實(中國)投資)採權益法評價之被投資公司	進貨	2,078,335	45	月結2次,結算後22天		-	-	(121,289)	(26)	-
北京統一飲品有限公司	山西統一企業有限公司	子公司(統一企業(中國)投資)採權益法評價之被投資公司	進貨	386,914	8	月結30天		-	-	(30,901)	(7)	-
北京統一飲品有限公司	瀋陽統一企業有限公司	子公司(統一企業(中國)投資)採權益法評價之被投資公司	進貨	358,624	8	月結30天		-	-	(19,474)	(4)	-
北京統一飲品有限公司	濟南統一企業有限公司	子公司(統一企業(中國)投資)採權益法評價之被投資公司	進貨	310,911	7	月結30天		-	-	(34,324)	(7)	-
山西統一企業有限公司	北京統一飲品有限公司	子公司(統一企業(中國)投資)採權益法評價之被投資公司	(銷)貨	(386,914)	(59)	月結30天		-	-	30,901	88	-
山西統一企業有限公司	瀋陽統一企業有限公司	子公司(統一企業(中國)投資)採權益法評價之被投資公司	(銷)貨	(130,734)	(20)	月結30天		-	-	1,717	5	-
山西統一企業有限公司	鄭州統一企業有限公司	子公司(統一企業(中國)投資)採權益法評價之被投資公司	(銷)貨	(103,308)	(16)	月結30天		-	-	1,599	5	-
瀋陽統一企業有限公司	統一商貿(昆山)有限公司	子公司(統一企業(中國)投資)採權益法評價之被投資公司	(銷)貨	(478,017)	(14)	月結30天		-	-	30,322	17	-

交易條件與一般交易
不同之情形及原因

應收(付)票據、帳款

佔總應收(付)

票據、帳

款之比率

備註

交易情形

佔總進(銷)

貨之比率

授信期間

單價

授信期間

餘額

\$

19,474

11

進(銷)貨

之公司

關係

進(銷)貨

金額

授信期間

單價

授信期間

餘額

\$

358,624

(11)

月結30天

\$

19,474

11

潘陽統一企業有限公司

北京統一飲品有限公司

子公司(統一企業(中國)投資)採權益法評價之被投資公司

(銷)貨

358,624

(11)

月結30天

\$

19,474

11

潘陽統一企業有限公司

哈爾濱統一企業有限公司

子公司(統一企業(中國)投資)採權益法評價之被投資公司

(銷)貨

209,503

(6)

月結30天

40,195

23

潘陽統一企業有限公司

哈爾濱統一企業有限公司

子公司(統一企業(中國)投資)採權益法評價之被投資公司

進貨

105,964

5

月結30天

(

508)

-

潘陽統一企業有限公司

武漢統一企業食品有限公司

子公司(統一企業(中國)投資)採權益法評價之被投資公司

(銷)貨

103,316

(3)

月結30天

3,990

2

潘陽統一企業有限公司

長白山統一企業(吉林)礦泉水有限公司

子公司(統一企業(中國)投資)採權益法評價之被投資公司

進貨

735,534

32

月結30天

(

38,141)

(15)

潘陽統一企業有限公司

長春統一企業有限公司

子公司(統一企業(中國)投資)採權益法評價之被投資公司

進貨

195,186

8

月結30天

(

1,979)

(1)

潘陽統一企業有限公司

山西統一企業有限公司

子公司(統一企業(中國)投資)採權益法評價之被投資公司

進貨

130,734

6

月結30天

(

1,717)

(1)

長春統一企業有限公司

瀋陽統一企業有限公司

子公司(統一企業(中國)投資)採權益法評價之被投資公司

(銷)貨

195,186

(96)

月結30天

1,979

51

阿克蘇統一企業有限公司

新疆統一企業食品有限公司

子公司(統一企業(中國)投資)採權益法評價之被投資公司

(銷)貨

561,245

(100)

月結30天

15,683

100

新疆統一企業食品有限公司

陝西統一企業有限公司

子公司(統一企業(中國)投資)採權益法評價之被投資公司

進貨

1,413,087

35

月結30天

-

-

新疆統一企業食品有限公司

阿克蘇統一企業有限公司

子公司(統一企業(中國)投資)採權益法評價之被投資公司

進貨

561,245

14

月結30天

(

15,683)

(4)

新疆統一企業食品有限公司

成都統一企業食品有限公司

子公司(統一企業(中國)投資)採權益法評價之被投資公司

進貨

288,180

7

月結30天

(

49,698)

(12)

交易條件與一般交易

交易情形		應收(付)票據、帳款								
不同之情形及原因		佔總應收(付)票據、帳款之比率								
進(銷)貨之公司	交易對象名稱	關係	金額	佔總進(銷)貨之比率	授信期間	單價	授信期間	餘額	佔總應收(付)票據、帳款之比率	備註
統一商貿(湖北)有限公司	武漢統一企業食品有限公司	子公司(統一企業(中國)投資)採權益法評價之被投資公司	\$ 1,717,920	95	月結30天	\$	-	-	-	-
陝西統一企業有限公司	新疆統一企業食品有限公司	子公司(統一企業(中國)投資)採權益法評價之被投資公司	(1,413,087)	(98)	月結30天	-	-	-	-	-
河南統一企業有限公司	鄭州統一企業有限公司	子公司(統一企業(中國)投資)採權益法評價之被投資公司	(2,087,950)	(92)	月結30天	-	-	13,833	100	-
河南統一企業有限公司	武漢紫江統一企業有限公司	子公司(武漢統一)採權益法評價之被投資公司	617,089	37	月結30天	-	-	(36,249)	(7)	-
統一商貿(昆山)有限公司	統一企業(中國)投資有限公司	子公司(統一企業香港控股)採權益法評價之被投資公司	(1,006,246)	(6)	月結30天	-	-	75,631	8	-
統一商貿(昆山)有限公司	合肥統一企業有限公司	子公司(統一企業(中國)投資)採權益法評價之被投資公司	(182,941)	(1)	月結30天	-	-	35,006	4	-
統一商貿(昆山)有限公司	合肥統一企業有限公司	子公司(統一企業(中國)投資)採權益法評價之被投資公司	751,086	5	月結30天	-	-	(61,288)	(3)	-
統一商貿(昆山)有限公司	杭州統一企業有限公司	子公司(統一企業(中國)投資)採權益法評價之被投資公司	3,124,280	20	月結30天	-	-	(398,181)	(22)	-
統一商貿(昆山)有限公司	昆山統一企業食品有限公司	子公司(統一企業(中國)投資)採權益法評價之被投資公司	2,717,324	17	月結30天	-	-	(350,276)	(19)	-
統一商貿(昆山)有限公司	昆山純實企業有限公司	子公司(純實(中國)投資)採權益法評價之被投資公司	2,145,575	14	月結2次,結算後22天	-	-	(215,948)	(12)	-
統一商貿(昆山)有限公司	泰州統一企業有限公司	子公司(統一企業(中國)投資)採權益法評價之被投資公司	1,459,624	9	月結30天	-	-	(166,761)	(9)	-
統一商貿(昆山)有限公司	上海易統食品貿易有限公司	子公司(Cayman Nanlien Holding Ltd.)採權益法評價之被投資公司	603,887	4	月結30天	-	-	-	-	-

交易條件與一般交易
不同之情形及原因

交易情形

應收(付)票據、賬款

進(銷)貨之公司	交易對象名稱	關係	進(銷)貨		估總進(銷)貨之比率		授信期間	單價	授信期間	餘額	估總應收(付)票據、賬款之比率		備註
			進	銷	金額	比率					金額	比率	
統一商貿(昆山)有限公司	江蘇統一企業有限公司	子公司(統一企業(中國)投資)採權益法評價之被投資公司	進	貨	\$ 495,295	3	月結30天	\$ -	-	(\$ 22,659)	(1)	-	-
統一商貿(昆山)有限公司	瀋陽統一企業有限公司	子公司(統一企業(中國)投資)採權益法評價之被投資公司	進	貨	478,017	3	月結30天	-	-	(30,322)	(2)	-	-
統一商貿(昆山)有限公司	廣州統一企業有限公司	子公司(統一企業(中國)投資)採權益法評價之被投資公司	進	貨	173,345	1	月結30天	-	-	(37,323)	(2)	-	-
統一商貿(昆山)有限公司	上海統一企業飲料食品有限公司	子公司(統一企業(中國)投資)採權益法評價之被投資公司	進	貨	119,225	1	月結30天	-	-	(16,297)	(1)	-	-
上海統一企業飲料食品有限公司	統一商貿(昆山)有限公司	子公司(統一企業(中國)投資)採權益法評價之被投資公司	(銷)	貨	(119,225)	(77)	月結30天	-	-	16,297	72	-	-
上海易統食品貿易有限公司	統一商貿(昆山)有限公司	子公司(統一企業(中國)投資)採權益法評價之被投資公司	(銷)	貨	(603,887)	(19)	月結30天	-	-	-	-	-	-
上海易統食品貿易有限公司	廣州統一企業有限公司	子公司(統一企業(中國)投資)採權益法評價之被投資公司	(銷)	貨	(249,082)	(8)	月結30天	-	-	32,060	28	-	-
上海易統食品貿易有限公司	北京統實飲品有限公司	子公司(統實(中國)投資)採權益法評價之被投資公司	(銷)	貨	(196,215)	(6)	發票日後15天	-	-	14,293	13	-	-
上海易統食品貿易有限公司	昆山統實企業有限公司	子公司(統實(中國)投資)採權益法評價之被投資公司	(銷)	貨	(189,148)	(6)	發票日後15天	-	-	18,386	16	-	-
上海易統食品貿易有限公司	武漢統一企業食品有限公司	子公司(統一企業(中國)投資)採權益法評價之被投資公司	(銷)	貨	(169,779)	(5)	月結30天	-	-	13,175	12	-	-
上海易統食品貿易有限公司	重慶統一企業有限公司	子公司(統一企業(中國)投資)採權益法評價之被投資公司	(銷)	貨	(132,194)	(4)	月結30天	-	-	20,714	18	-	-
上海易統食品貿易有限公司	南寧統一企業有限公司	子公司(統一企業(中國)投資)採權益法評價之被投資公司	(銷)	貨	(127,968)	(4)	月結30天	-	-	11,346	10	-	-

進(銷)貨之公司		交易對象名稱		關係		交易情形			交易條件與一般交易不同之情形及原因			應收(付)票據、帳款	
進(銷)貨	公司	進(銷)貨	金額	估總進(銷)貨之比率	授信期間	單價	授信期間	餘額	估總應收(付)票據、帳款之比率	備註			
上海易統食品貿易有限公司	桂林紫泉飲料工業有限公司	子公司(統一企業(中國)投資)採權益法評價之被投資公司	(\$ 116,164)	(4)	月結30天	\$	-	\$ 1,417	1	-			
上海易統食品貿易有限公司	南昌統一企業有限公司	子公司(統一企業(中國)投資)採權益法評價之被投資公司	(103,746)	(3)	月結30天	-	-	10,522	9	-			
上海易統食品貿易有限公司	惠州統實企業有限公司	子公司(統實(中國)投資)採權益法評價之被投資公司	(102,089)	(3)	發票日後15天	-	-	23,223	20	-			

(註1)本公司對一般客戶與關係人之進銷貨交易條件，請詳附註七、關係人交易之說明，主要係依本公司客戶信用管理辦法而定。
 (註2)本表金額涉及外幣者，應收(付)票據、帳款餘額係以財務報告日之匯率(人民幣：新台幣 1：4.465；美元：新台幣 1：30.715；越南盾：新台幣 1：0.001325；泰銖：新台幣 1：0.9501)換算為新台幣；本期進銷貨交易金額則按民國107年度之平均匯率(人民幣：新台幣 1：4.558；美元：新台幣 1：30.175；越南盾：新台幣 1：0.001310；泰銖：新台幣 1：0.933)換算為新台幣。

統一企業股份有限公司及其子公司
應收關係人款項達新台幣一億元或實收資本額百分之二十以上
民國107年12月31日

帳列應收款項之公司	交易對象名稱	關係	應收關係人款項餘額			逾期應收關係人款項			應收關係人款項 期後收回金額	提列備抵呆帳金額
			帳列項目	金額	週轉率	金額	處理方式			
統一企業(股)公司	統一行銷(股)公司	本公司採權益法評價之被投資公司	應收帳款	\$ 922,235	8.78	\$ -	-	\$ 922,235	\$ -	
統一企業(股)公司	統一超商(股)公司	本公司採權益法評價之被投資公司	應收帳款	399,034	10.30	-	-	399,034	-	
統一企業(股)公司	統昂企業(股)公司	子公司(凱友)採權益法評價之被投資公司	應收帳款	313,731	17.87	-	-	313,731	-	
統一企業(股)公司	捷盟行銷(股)公司	本公司採權益法評價之被投資公司	應收帳款	297,185	9.60	-	-	297,109	-	
統一企業(股)公司	統舜企業(股)公司	子公司(南聯)採權益法評價之被投資公司	應收帳款	216,249	5.39	-	-	195,670	-	
統一企業(股)公司	統祥(股)公司	子公司(南聯)採權益法評價之被投資公司	應收帳款	192,522	5.44	-	-	192,193	-	
統一企業(股)公司	統義食品(股)公司	子公司(南聯)採權益法評價之被投資公司	應收帳款	147,727	6.53	-	-	147,727	-	
統一企業(股)公司	觀展企業(股)公司	子公司(南聯)採權益法評價之被投資公司	應收帳款	131,023	6.66	-	-	129,038	-	
統一企業(股)公司	統展企業(股)公司	子公司(南聯)採權益法評價之被投資公司	應收帳款	110,156	8.62	-	-	110,156	-	
統一企業(股)公司	統享企業(股)公司	子公司(南聯)採權益法評價之被投資公司	應收帳款	103,567	6.69	-	-	103,567	-	
Cayman President Holdings Ltd.	Uni-President Southeast Asia Holdings Ltd.	子公司(Cayman President Holdings Ltd.)採權益法評價之被投資公司	其他應收款	902,714	-	-	-	-	-	
統一數網(股)公司	統上開發建設(股)公司	本公司採權益法評價之被投資公司	其他應收款	200,000	-	-	-	-	-	
統一國際開發(股)公司	統一置業(股)公司	子公司(統一國際開發)採權益法評價之被投資公司	其他應收款	179,000	-	-	-	-	-	
統一實業(股)公司	福建統一馬口鐵有限公司	子公司(開豐福建統一)採權益法評價之被投資公司	應收帳款	587,057	6.35	-	-	587,057	-	
統一實業(股)公司	江蘇統一馬口鐵有限公司	子公司(開豐江蘇統一)採權益法評價之被投資公司	應收帳款	457,370	6.46	-	-	457,370	-	
統昂企業(股)公司	統祥(股)公司	子公司(南聯)採權益法評價之被投資公司	應收帳款	190,588	6.18	-	-	-	-	
統昂企業(股)公司	統一超商(股)公司	本公司採權益法評價之被投資公司	應收帳款	136,637	14.70	-	-	-	-	
Kai Yu (BVI) Investment Co., Ltd.	Cayman President Holdings Ltd.	本公司採權益法評價之被投資公司	其他應收款	1,047,382	-	-	-	-	-	
Kai Yu (BVI) Investment Co., Ltd.	Uni-President Southeast Asia Holdings Ltd.	子公司(Cayman President Holdings Ltd.)採權益法評價之被投資公司	其他應收款	1,006,531	-	-	-	-	-	

附表七

單位：新台幣仟元

帳列應收款項之公司	交易對象名稱	關係	應收關係人款項餘額			逾期應收關係人款項			應收關係人款項	
			帳列項目	金額	週轉率	金額	處理方式	期後收回金額	提列備抵呆帳金額	
Kai Yu (BVI) Investment Co., Ltd.	Uni-President Foodstuff (BVI) Holdings Ltd.	子公司(Cayman President Holdings Ltd.)採權益法評價之被投資公司	其他應收款	\$ 267,835	-	\$ -	-	\$ -	\$ -	
統祥(股)公司	家福(股)公司	本公司採權益法評價之被投資公司	應收帳款	123,088	5.40	-	-	-	-	
聯相企業(股)公司	統一超商(股)公司	本公司採權益法評價之被投資公司	應收帳款	103,372	6.97	-	-	-	-	
神隆(昆山)生化科技有限公司	神隆醫藥(常熟)有限公司	子公司(SPT International, Ltd.)採權益法評價之被投資公司	其他應收款	178,756	-	-	-	-	-	
統實(中國)投資有限公司	成都統實企業有限公司	子公司(統實(中國)投資)採權益法評價之被投資公司	其他應收款	123,149	-	-	-	20,446	-	
統實(中國)投資有限公司	惠州統實企業有限公司	子公司(統實(中國)投資)採權益法評價之被投資公司	其他應收款	116,406	-	-	-	307	-	
四川統實企業有限公司	成都統一企業食品有限公司	子公司(統一企業(中國)投資)採權益法評價之被投資公司	應收帳款	190,732	9.56	-	-	190,732	-	
四川統實企業有限公司	成都統實企業有限公司	子公司(統實(中國)投資)採權益法評價之被投資公司	其他應收款	246,031	-	-	-	74	-	
湛江統實企業有限公司	漳州統實包裝有限公司	子公司(統實(中國)投資)採權益法評價之被投資公司	其他應收款	134,138	-	-	-	13	-	
惠州統實企業有限公司	廣州統一企業有限公司	子公司(統一企業(中國)投資)採權益法評價之被投資公司	應收帳款	119,920	8.77	-	-	119,920	-	
漳州統實包裝有限公司	廣州統一企業有限公司	子公司(統一企業(中國)投資)採權益法評價之被投資公司	應收帳款	142,821	12.14	-	-	142,821	-	
泰州統實企業有限公司	泰州統一企業有限公司	子公司(統一企業(中國)投資)採權益法評價之被投資公司	應收帳款	104,921	14.71	-	-	104,921	-	
泰州統實企業有限公司	漳州統實包裝有限公司	子公司(統實(中國)投資)採權益法評價之被投資公司	其他應收款	178,833	-	-	-	-	-	
昆山統實企業有限公司	統一商貿(昆山)有限公司	子公司(統一企業(中國)投資)採權益法評價之被投資公司	應收帳款	215,948	14.94	-	-	215,948	-	
昆山統實企業有限公司	成都統實企業有限公司	子公司(統實(中國)投資)採權益法評價之被投資公司	其他應收款	125,159	-	-	-	-	-	
北京統實飲品有限公司	北京統一飲品有限公司	子公司(統一企業(中國)投資)採權益法評價之被投資公司	應收帳款	121,289	24.39	-	-	121,289	-	
統一超商(股)公司	統一超商(股)公司	本公司採權益法評價之被投資公司	應收帳款	622,404	6.02	-	-	622,401	-	
統一資訊(股)公司	統一超商(股)公司	本公司採權益法評價之被投資公司	應收帳款	243,134	3.52	-	-	191,194	-	
捷盛運輸(股)公司	大智通文化行銷(股)公司	子公司(統一超商)採權益法評價之被投資公司	應收帳款	103,177	9.69	-	-	94,415	-	
捷順運輸(股)公司	統一速達(股)公司	子公司(統一超商)採權益法評價之被投資公司	應收帳款	129,144	5.21	-	-	78,796	-	
Uni-President (Thailand) Ltd.	Uni-President Marketing Co., Ltd.	子公司(Uni-President (Thailand) Ltd.)採權益法評價之被投資公司	應收帳款	146,900	5.71	-	-	-	-	
North Tribeco Co., Ltd.	Tribeco Binh Duong Co., Ltd.	子公司(Uni-President (Vietnam) Co., Ltd.)採權益法評價之被投資公司	其他應收款	125,908	-	-	-	-	-	

帳列應收款項之公司	交易對象名稱	關係	應收關係人款項餘額			逾期應收關係人款項			應收關係人款項	
			帳列項目	金額	額	週轉率	金額	處理方式	金額	期後收回金額
Uni-President (Vietnam) Co., Ltd.	Tribeco Binh Duong Co., Ltd.	子公司(Uni-President (Vietnam) Co., Ltd.)採權益法評價之被投資公司	其他應收款	\$ 501,305	-	-	\$	-	-	\$
統一企業中國控股有限公司	河南統一企業有限公司	子公司(統一企業(中國)投資)採權益法評價之被投資公司	其他應收款	315,841	-	-	-	-	-	-
統一企業(中國)投資有限公司	石家莊統一企業有限公司	子公司(統一企業(中國)投資)採權益法評價之被投資公司	其他應收款	1,373,555	-	-	-	-	-	-
統一企業(中國)投資有限公司	山西統一企業有限公司	子公司(統一企業(中國)投資)採權益法評價之被投資公司	其他應收款	1,253,235	-	-	-	-	-	-
統一企業(中國)投資有限公司	天津統一企業有限公司	子公司(統一企業(中國)投資)採權益法評價之被投資公司	其他應收款	1,233,563	-	-	-	-	-	-
統一企業(中國)投資有限公司	陝西統一企業有限公司	子公司(統一企業(中國)投資)採權益法評價之被投資公司	其他應收款	1,181,190	-	-	-	-	-	-
統一企業(中國)投資有限公司	上海統一企業飲料食品有限公司	子公司(統一企業(中國)投資)採權益法評價之被投資公司	其他應收款	1,109,561	-	-	-	-	-	-
統一企業(中國)投資有限公司	上海統一企業管理諮詢有限公司	子公司(統一企業(中國)投資)採權益法評價之被投資公司	其他應收款	850,846	-	-	-	-	-	-
統一企業(中國)投資有限公司	寧夏統一企業有限公司	子公司(統一企業(中國)投資)採權益法評價之被投資公司	其他應收款	814,743	-	-	-	-	-	-
統一企業(中國)投資有限公司	江蘇統一企業有限公司	子公司(統一企業(中國)投資)採權益法評價之被投資公司	其他應收款	814,245	-	-	-	-	-	-
統一企業(中國)投資有限公司	長春統一企業有限公司	子公司(統一企業(中國)投資)採權益法評價之被投資公司	其他應收款	723,703	-	-	-	-	-	-
統一企業(中國)投資有限公司	徐州統一企業有限公司	子公司(統一企業(中國)投資)採權益法評價之被投資公司	其他應收款	670,307	-	-	-	-	-	-
統一企業(中國)投資有限公司	呼圖壁統一企業番茄製品科技有限公司	子公司(統一企業(中國)投資)採權益法評價之被投資公司	其他應收款	591,728	-	-	-	-	-	-
統一企業(中國)投資有限公司	白銀統一企業有限公司	子公司(統一企業(中國)投資)採權益法評價之被投資公司	其他應收款	540,324	-	-	-	-	-	-
統一企業(中國)投資有限公司	昆山統一企業食品有限公司	子公司(統一企業(中國)投資)採權益法評價之被投資公司	其他應收款	466,836	-	-	-	-	-	-
統一企業(中國)投資有限公司	貴陽統一企業有限公司	子公司(統一企業(中國)投資)採權益法評價之被投資公司	其他應收款	366,284	-	-	-	-	-	-
統一企業(中國)投資有限公司	上海統一寶麗時代實業有限公司	子公司(統一企業(中國)投資)採權益法評價之被投資公司	其他應收款	338,163	-	-	-	-	-	-
統一企業(中國)投資有限公司	杭州統一企業有限公司	子公司(統一企業(中國)投資)採權益法評價之被投資公司	其他應收款	174,551	-	-	-	-	-	-
統一企業(中國)投資有限公司	哈爾濱統一企業有限公司	子公司(統一企業(中國)投資)採權益法評價之被投資公司	其他應收款	169,602	-	-	-	-	-	-
統一企業(中國)投資有限公司	內蒙古統一企業有限公司	子公司(統一企業(中國)投資)採權益法評價之被投資公司	其他應收款	165,325	-	-	-	-	-	-
統一企業(中國)投資有限公司	長白山統一企業(吉林)礦泉水有限公司	子公司(統一企業(中國)投資)採權益法評價之被投資公司	其他應收款	130,743	-	-	-	-	-	-

帳列應收款項之公司	交易對象名稱	關係	應收關係人款項餘額		週轉率	逾期應收關係人款項		應收關係人款項 期後收回金額	應收關係人款項 提列備抵呆帳金額
			帳列項目	金額		金額	處理方式		
統一企業(中國)投資有限公司	合肥統一企業有限公司	子公司(統一企業(中國)投資)採權益法評價之被投資公司	其他應收款	\$ 112,551	-	\$ -	-	\$ -	-
統一企業(中國)投資有限公司	武穴統一企業礦泉水有限公司	子公司(統一企業(中國)投資)採權益法評價之被投資公司	其他應收款	104,061	-	-	-	-	-
成都統一企業食品有限公司	統一企業(中國)投資有限公司	子公司(統一企業香港控股)採權益法評價之被投資公司	其他應收款	109,223	-	-	-	-	-
泰州統一企業有限公司	統一商貿(昆山)有限公司	子公司(統一企業(中國)投資)採權益法評價之被投資公司	應收帳款	166,761	5.72	-	-	-	-
泰州統一企業有限公司	濟南統一企業有限公司	子公司(統一企業(中國)投資)採權益法評價之被投資公司	其他應收款	352,764	-	-	-	-	-
昆山統一企業食品有限公司	統一商貿(昆山)有限公司	子公司(統一企業(中國)投資)採權益法評價之被投資公司	應收帳款	350,276	7.02	-	-	-	-
福州統一企業有限公司	統一企業(中國)投資有限公司	子公司(統一企業香港控股)採權益法評價之被投資公司	其他應收款	1,158,306	-	-	-	-	-
福州統一企業有限公司	統一企業(中國)投資有限公司	子公司(統一企業香港控股)採權益法評價之被投資公司	其他應收款	103,325	-	-	-	-	-
杭州統一企業有限公司	統一商貿(昆山)有限公司	子公司(統一企業(中國)投資)採權益法評價之被投資公司	應收帳款	398,181	7.83	-	-	-	-
廣州統一企業有限公司	福州統一企業有限公司	子公司(統一企業(中國)投資)採權益法評價之被投資公司	應收帳款	510,114	4.33	-	-	-	-
廣州統一企業有限公司	統一企業(中國)投資有限公司	子公司(統一企業香港控股)採權益法評價之被投資公司	其他應收款	2,453,136	-	-	-	-	-
廣州統一企業有限公司	杭州統一企業有限公司	子公司(統一企業(中國)投資)採權益法評價之被投資公司	其他應收款	446,536	-	-	-	-	-
廣州統一企業有限公司	合肥統一企業有限公司	子公司(統一企業(中國)投資)採權益法評價之被投資公司	其他應收款	379,556	-	-	-	-	-
廣州統一企業有限公司	統一企業(中國)投資有限公司	子公司(統一企業香港控股)採權益法評價之被投資公司	其他應收款	250,715	-	-	-	-	-
南昌統一企業有限公司	長白山統一企業(吉林)礦泉水有限公司	子公司(統一企業(中國)投資)採權益法評價之被投資公司	其他應收款	888,607	-	-	-	-	-
南昌統一企業有限公司	統一企業(中國)投資有限公司	子公司(統一企業香港控股)採權益法評價之被投資公司	其他應收款	615,960	-	-	-	-	-
湛江統一企業有限公司	統一企業(中國)投資有限公司	子公司(統一企業香港控股)採權益法評價之被投資公司	其他應收款	324,185	-	-	-	-	-
長沙統一企業有限公司	統一企業(中國)投資有限公司	子公司(統一企業香港控股)採權益法評價之被投資公司	其他應收款	406,236	-	-	-	-	-
武漢統一企業食品有限公司	統一企業(中國)投資有限公司	子公司(統一企業香港控股)採權益法評價之被投資公司	其他應收款	764,191	-	-	-	-	-
鄭州統一企業有限公司	統一企業(中國)投資有限公司	子公司(統一企業香港控股)採權益法評價之被投資公司	其他應收款	1,571,844	-	-	-	-	-
鄭州統一企業有限公司	統一企業(中國)投資有限公司	子公司(統一企業香港控股)採權益法評價之被投資公司	其他應收款	298,229	-	-	-	-	-
北京統一飲品有限公司	統一企業(中國)投資有限公司	子公司(統一企業香港控股)採權益法評價之被投資公司	其他應收款	299,140	-	-	-	-	-

帳列應收款項之公司	交易對象名稱	關係	應收關係人款項餘額		逾期應收關係人款項		應收關係人款項		
			帳列項目	金額	額	額	處理方式	期後收回金額	提列備抵呆帳金額
新疆統一企業食品有限公司	統一企業(中國)投資有限公司	子公司(統一企業香港控股)採權益法評價之被投資公司	其他應收款	\$ 821,600	-	-	\$	-	\$
新疆統一企業食品有限公司	陝西統一企業有限公司	子公司(統一企業(中國)投資)採權益法評價之被投資公司	其他應收款	302,162	-	-	-	-	-
統一商貿(湖北)有限公司	統一企業(中國)投資有限公司	子公司(統一企業香港控股)採權益法評價之被投資公司	其他應收款	682,117	-	-	-	-	-
統一商貿(湖北)有限公司	武漢統一企業食品有限公司	子公司(統一企業(中國)投資)採權益法評價之被投資公司	其他應收款	223,268	-	-	-	-	-
統一商貿(昆山)有限公司	統一企業(中國)投資有限公司	子公司(統一企業香港控股)採權益法評價之被投資公司	其他應收款	609,538	-	-	-	-	-
煙台統利飲料工業有限公司	濟南統一企業有限公司	子公司(統一企業(中國)投資)採權益法評價之被投資公司	其他應收款	217,017	-	-	-	-	-
湖南統一企業有限公司	統一企業(中國)投資有限公司	子公司(統一企業香港控股)採權益法評價之被投資公司	其他應收款	118,073	-	-	-	-	-
昆明統一企業食品有限公司	統一企業(中國)投資有限公司	子公司(統一企業香港控股)採權益法評價之被投資公司	其他應收款	233,798	-	-	-	-	-
上海統一企業管理諮詢有限公司	統一商貿(昆山)有限公司	子公司(統一企業(中國)投資)採權益法評價之被投資公司	其他應收款	369,600	-	-	-	-	-

(註)本表金額涉及外幣者，係以財務報告日之匯率(美元：新台幣 1：30.715；人民幣：新台幣 1：4.465；泰銖：新台幣 1：0.950135；越南盾：新台幣 1：0.001325)換算為新台幣。

統一企業股份有限公司及子公司

從事衍生工具交易

民國107年12月31日

單位：新台幣千元

附表八

公 司 名 稱	行 生 工 具	名 目 本 金 (仟 元)	帳 面 價 值
統一企業(股)公司	遠期外匯合約—買美元	USD 1,180	(\$ 85)
德記洋行(股)公司	遠期外匯合約—買美元	USD 2,112	(340)
統清(股)公司	遠期外匯合約—買美元	USD 2,150	(158)
統奕包裝(股)公司	遠期外匯合約—買美元	USD 2,500	149
台灣神隆(股)公司	遠期外匯合約—賣美元	USD 8,870	409
President (BVI) International Holdings Ltd.	可轉換公司債	USD 20,000	582,234
President (BVI) International Holdings Ltd.	股權連結商品	USD 1,482	45,039
President (BVI) International Holdings Ltd.	選擇權	USD 53	5,452

(註1)本公司民國107年度從事衍生工具交易認列之淨利益為\$34,926。

(註2)本公司之子公司民國107年度從事衍生工具交易認列之淨損失為\$37,447。

(註3)本表金額涉及外幣者，係以財務報告日之匯率(美元：新台幣 1：30.715)換算為新台幣。

統一企業股份有限公司及子公司
 母公司與子公司及各子公司間之業務關係及重要交易往來情形及金額
 民國107年1月1日至12月31日

附表九

單位：新台幣千元

編號 (註2)	交易人名稱	交易往來對象	與交易人之關係 (註3)	交易往來情形		佔合併總營收或 總資產之比率 (註4)
				項目	金額	
0	統一企業(股)公司	統昶行銷(股)公司	1	銷	貨 \$ 7,770,379	2%
0	統一企業(股)公司	統昶行銷(股)公司	1	應收	帳款 922,235	-
0	統一企業(股)公司	統昶行銷(股)公司	1	運	費 450,406	-
0	統一企業(股)公司	統昂企業(股)公司	1	銷	貨 5,498,942	1%
0	統一企業(股)公司	統昂企業(股)公司	1	應收	帳款 313,731	-
0	統一企業(股)公司	統一超商(股)公司	1	銷	貨 4,015,879	1%
0	統一企業(股)公司	統一超商(股)公司	1	應收	帳款 399,034	-
0	統一企業(股)公司	捷盟行銷(股)公司	1	銷	貨 3,002,551	1%
0	統一企業(股)公司	捷盟行銷(股)公司	1	應收	帳款 297,185	-
0	統一企業(股)公司	統舜企業(股)公司	1	銷	貨 1,129,310	-
0	統一企業(股)公司	統舜企業(股)公司	1	應收	帳款 216,249	-
0	統一企業(股)公司	統祥(股)公司	1	銷	貨 1,029,346	-
0	統一企業(股)公司	統祥(股)公司	1	應收	帳款 192,522	-
0	統一企業(股)公司	統義食品(股)公司	1	銷	貨 904,929	-
0	統一企業(股)公司	統義食品(股)公司	1	應收	帳款 147,727	-
0	統一企業(股)公司	統一達邁自販(股)公司	1	銷	貨 745,654	-
0	統一企業(股)公司	統享企業(股)公司	1	銷	貨 650,313	-
0	統一企業(股)公司	統享企業(股)公司	1	應收	帳款 103,567	-
0	統一企業(股)公司	富義企業(股)公司	1	銷	貨 516,623	-
0	統一企業(股)公司	統鉅企業(股)公司	1	銷	貨 383,829	-
0	統一企業(股)公司	堃富(股)公司	1	銷	貨 327,280	-
0	統一企業(股)公司	悠祿生活事業(股)公司	1	銷	貨 244,063	-
0	統一企業(股)公司	宜發企業(股)公司	1	銷	貨 235,931	-
0	統一企業(股)公司	晨發企業(股)公司	1	銷	貨 203,464	-

交易往來情形

編號 (註2)	交易人名稱	交易往來對象	與交易人之關係 (註3)		項目	金額	交易條件	佔合併總營收或 總資產之比率 (註4)
			1	3				
0	統一企業(股)公司	信統企業(股)公司	銷	1	貨	\$ 153,878	月結17天	-
0	統一企業(股)公司	統詰(股)公司	銷	1	貨	145,277	週結59天	-
0	統一企業(股)公司	應泰企業(股)公司	銷	1	貨	108,156	月結60天	-
0	統一企業(股)公司	統先(股)公司	銷	1	貨	107,435	月結38天	-
0	統一企業(股)公司	統有企業(股)公司	銷	1	貨	106,669	月結12天	-
0	統一企業(股)公司	統一超食代(股)公司	銷	1	貨	104,882	月結60天	-
0	統一企業(股)公司	統博企業(股)公司	銷	1	貨	100,943	週結12天	-
0	統一企業(股)公司	統萬(股)公司	進	1	貨	941,013	1個月	-
0	統一企業(股)公司	統清(股)公司	進	1	貨	412,276	月結30天	-
0	統一企業(股)公司	Uni-President (Vietnam) Co., Ltd.	進	1	貨	365,726	月結30天	-
0	統一企業(股)公司	統奕包裝(股)公司	進	1	貨	153,212	月結15-60天	-
0	統一企業(股)公司	統一麥公園生活事業(股)公司	廣	1	告	411,270	月結30天	-
0	統一企業(股)公司	統一數網(股)公司	廣	1	告	238,732	月結30天	-
1	Cayman President Holdings Ltd.	Uni-President Southeast Asia Holdings Ltd.	其他應收款	3	其他應收款	902,714	-	-
2	南聯國際貿易(股)公司	聯柏企業(股)公司	銷	3	貨	1,022,505	月結35天	-
3	統一麥公園生活事業(股)公司	統昂企業(股)公司	媒體收入	3	媒體收入	138,620	月結30天	-
4	統一數網(股)公司	統一超商(股)公司	服務收入	3	服務收入	386,835	月結60天	-
4	統一數網(股)公司	統上開發建設(股)公司	其他應收款	3	其他應收款	200,000	-	-
5	統一國際開發(股)公司	統一置業(股)公司	其他應收款	3	其他應收款	179,000	-	-
6	統一開發(股)公司	統一百華(股)公司	租賃收入	3	租賃收入	346,789	按月收現	-
7	德記洋行(股)公司	統一超商(股)公司	銷	3	貨	381,636	月結20-70天	-
8	統一東京(股)公司	統一速達(股)公司	勞務收入	3	勞務收入	116,014	月結30天	-
9	統奕包裝(股)公司	統一超商(股)公司	銷	3	貨	335,435	月結15-60天	-
10	統一實業(股)公司	福建統一馬口鐵有限公司	銷	3	貨	3,589,122	貨物裝船後50天	1%
10	統一實業(股)公司	福建統一馬口鐵有限公司	應收帳款	3	應收帳款	587,057	-	-
10	統一實業(股)公司	江蘇統一馬口鐵有限公司	銷	3	貨	2,472,469	貨物裝船後50天	1%
10	統一實業(股)公司	江蘇統一馬口鐵有限公司	應收帳款	3	應收帳款	457,370	-	-
10	統一實業(股)公司	越南統盟製罐有限公司	銷	3	貨	152,235	貨物到港後30天	-

交易往來情形

編號 (註2)	交易人名稱	交易往來對象	與交易人之關係 (註3)	項目	金額	交易條件	佔合併總營收或 總資產之比率 (註4)
11	統昂企業(股)公司	統一超商(股)公司	3	銷	\$ 1,908,658	月結30天	-
11	統昂企業(股)公司	統一超商(股)公司	3	應收帳	136,637	-	-
11	統昂企業(股)公司	統祥(股)公司	3	銷	1,128,225	週結60天	-
11	統昂企業(股)公司	統祥(股)公司	3	應收帳	190,588	-	-
11	統昂企業(股)公司	統鉅企業(股)公司	3	銷	308,382	週結56天	-
11	統昂企業(股)公司	統有企業(股)公司	3	銷	167,979	月結12天	-
11	統昂企業(股)公司	信統企業(股)公司	3	銷	147,717	月結17天	-
11	統昂企業(股)公司	戴統企業(股)公司	3	銷	139,165	月結12天	-
11	統昂企業(股)公司	統博企業(股)公司	3	銷	120,903	月結12天	-
12	Kai Yu (BVI) Investment Co., Ltd.	Cayman President Holdings Ltd.	3	其他應收款	1,047,382	-	-
12	Kai Yu (BVI) Investment Co., Ltd.	Uni-President Southeast Asia Holdings Ltd.	3	其他應收款	1,006,531	-	-
12	Kai Yu (BVI) Investment Co., Ltd.	Uni-President Foodstuff (BVI) Holdings Ltd.	3	其他應收款	267,835	-	-
13	聯柏企業(股)公司	統一超商(股)公司	3	銷	647,614	月結10-54天	-
13	聯柏企業(股)公司	統一超商(股)公司	3	應收帳	103,372	-	-
14	神隆(昆山)生化科技有限公司	神隆醫藥(常熟)有限公司	3	其他應收款	178,756	-	-
15	江蘇統一馬口鐵有限公司	無錫統一實業包裝有限公司	3	銷	332,112	發票日後67天	-
16	福建統一馬口鐵有限公司	無錫統一實業包裝有限公司	3	銷	174,290	發票日後67天	-
17	統實(中國)投資有限公司	成都統實企業有限公司	3	其他應收款	123,149	-	-
17	統實(中國)投資有限公司	惠州統實企業有限公司	3	其他應收款	116,406	-	-
18	四川統實企業有限公司	成都統一企業食品有限公司	3	銷	1,606,321	月結2次,結算後22天	-
18	四川統實企業有限公司	成都統一企業食品有限公司	3	應收帳	190,732	-	-
18	四川統實企業有限公司	成都統實企業有限公司	3	其他應收款	246,031	-	-
19	港江統實企業有限公司	港江統一企業有限公司	3	銷	532,527	月結2次,結算後22天	-
19	港江統實企業有限公司	廣州統一企業有限公司	3	銷	451,415	月結2次,結算後22天	-
19	港江統實企業有限公司	漳州統實包裝有限公司	3	其他應收款	134,138	-	-
20	惠州統實企業有限公司	廣州統一企業有限公司	3	銷	1,166,687	月結2次,結算後22天	-
20	惠州統實企業有限公司	廣州統一企業有限公司	3	應收帳	119,920	-	-
21	漳州統實包裝有限公司	廣州統一企業有限公司	3	銷	1,487,970	月結2次,結算後22天	-

交易往來情形

編號 (註2)	交易人名稱	交易往來對象	與交易人之關係 (註3)		項目	金額	交易條件	佔合併總營收或 總資產之比率 (註4)
			3	3				
21	漳州統實包裝有限公司	廣州統一企業有限公司	應收	帳款	\$ 142,821	-	-	
22	泰州統實企業有限公司	泰州統一企業有限公司	銷貨		1,794,648	月結2次，結算後22天	-	
22	泰州統實企業有限公司	泰州統一企業有限公司	應收	帳款	104,921	-	-	
22	泰州統實企業有限公司	廣州統一企業有限公司	銷貨		151,413	月結2次，結算後22天	-	
22	泰州統實企業有限公司	昆山統實企業有限公司	銷貨		119,436	發票日後15天	-	
22	泰州統實企業有限公司	漳州統實包裝有限公司	其他	應收款	178,833	-	-	
23	成都統實企業有限公司	成都統一企業食品有限公司	銷貨		679,921	月結2次，結算後22天	-	
23	成都統實企業有限公司	廣州統一企業有限公司	銷貨		147,914	月結2次，結算後22天	-	
24	昆山統實企業有限公司	統一商貿(昆山)有限公司	銷貨		2,145,575	月結2次，結算後22天	-	
24	昆山統實企業有限公司	統一商貿(昆山)有限公司	應收	帳款	215,948	-	-	
24	昆山統實企業有限公司	成都統實企業有限公司	其他	應收款	125,159	-	-	
25	北京統實飲品有限公司	北京統一飲品有限公司	銷貨		2,078,335	月結2次，結算後22天	-	
25	北京統實飲品有限公司	北京統一飲品有限公司	應收	帳款	121,289	-	-	
26	神隆醫藥(常熟)有限公司	台灣神隆(股)公司	銷貨		193,686	驗收完成後90天內電匯	-	
27	首阜企業管理顧問(股)公司	統一超商(股)公司	勞務	收入	170,565	月結45-60天	-	
28	大智通文化行銷(股)公司	博客來數位科技(股)公司	勞務	收入	238,188	月結30天	-	
29	愛金卡(股)公司	統一超商(股)公司	勞務	收入	116,273	月結45天	-	
30	二十一世紀生活事業(股)公司	統一超商(股)公司	銷貨		277,271	月結30-60天	-	
31	統一速達(股)公司	統一超商(股)公司	銷貨		224,880	月結60天	-	
32	統一超食代(股)公司	統一超商(股)公司	銷貨		3,566,700	月結45天	1%	
32	統一超食代(股)公司	統一超商(股)公司	應收	帳款	622,404	-	-	
33	安源資訊(股)公司	統一超商(股)公司	勞務	收入	632,058	月結40天	-	
34	統一資訊(股)公司	統一超商(股)公司	勞務	收入	772,627	月結45天	-	
34	統一資訊(股)公司	統一超商(股)公司	應收	帳款	243,134	-	-	
35	統一藥品(股)公司	統一生活事業(股)公司	銷貨		668,736	月結70天	-	
35	統一藥品(股)公司	統一超商(股)公司	銷貨		101,850	月結60-70天	-	
36	捷盟行銷(股)公司	悠旅生活事業(股)公司	配送	收入	195,552	月結30天	-	
37	樂清服務(股)公司	統一超商(股)公司	勞務	收入	282,209	月結15-60天	-	

交易往來情形

編號 (註2)	交易人名稱	交易往來對象 (註3)	與交易人之關係		項目	金額	交易條件	佔合併總營收或 總資產之比率 (註4)
38	捷盛運輸(股)公司	大智通文化行銷(股)公司	3	配	送 收 入	\$ 1,064,345	月結20天	-
38	捷盛運輸(股)公司	大智通文化行銷(股)公司	3	應	收 帳 款	103,177	-	-
38	捷盛運輸(股)公司	統昶行銷(股)公司	3	配	送 收 入	1,035,971	月結20天	-
38	捷盛運輸(股)公司	捷盟行銷(股)公司	3	配	送 收 入	751,640	月結20天	-
39	高見文化行銷(股)公司	統一超商(股)公司	3	銷	貨 退 回	149,679	月結30-60天	-
40	伸鴻(股)公司	捷盟行銷(股)公司	3	配	送 收 入	305,169	月結15-20天	-
41	捷順運輸(股)公司	捷盛運輸(股)公司	3	配	送 收 入	969,846	月結20天	-
41	捷順運輸(股)公司	統一速達(股)公司	3	配	送 收 入	708,839	月結40天	-
41	捷順運輸(股)公司	統一速達(股)公司	3	應	收 帳 款	129,144	-	-
42	浙江統冠物流發展有限公司	上海統昶物流有限公司	3	配	送 收 入	199,852	月結60天	-
43	山東統昶物流有限公司	山東統一郵座商業有限公司	3	配	送 收 入	120,713	月結30天	-
44	武漢統奕包裝有限公司	武漢統一企業食品有限公司	3	銷	貨	226,173	月結30天	-
45	廣州統奕包裝有限公司	廣州統一企業有限公司	3	銷	貨	240,092	月結30天	-
46	長沙統奕包裝有限公司	長沙統一企業有限公司	3	銷	貨	213,524	月結30天	-
47	Uni-President (Thailand) Ltd.	Uni-President Marketing Co., Ltd.	3	銷	貨	892,741	月結60天	-
47	Uni-President (Thailand) Ltd.	Uni-President Marketing Co., Ltd.	3	應	收 帳 款	146,900	-	-
48	Uni-President (Vietnam) Co., Ltd.	Uni-President (Malaysia) SDN.BHD	3	銷	貨	180,786	月結90天	-
48	Uni-President (Vietnam) Co., Ltd.	Tribeco Binh Duong Co., Ltd.	3	銷	貨	143,898	月結30天	-
48	Uni-President (Vietnam) Co., Ltd.	Tribeco Binh Duong Co., Ltd.	3	其 他	應 收 款	501,305	-	-
48	Uni-President (Vietnam) Co., Ltd.	Uni-President (Philippines) Co., Ltd.	3	銷	貨	102,438	月結45天	-
49	統一企業中國控股有限公司	河南統一企業有限公司	3	其 他	應 收 款	315,841	-	-
50	統一企業(中國)投資有限公司	石家莊統一企業有限公司	3	其 他	應 收 款	1,373,555	-	-
50	統一企業(中國)投資有限公司	山西統一企業有限公司	3	其 他	應 收 款	1,253,235	-	-
50	統一企業(中國)投資有限公司	天津統一企業有限公司	3	其 他	應 收 款	1,233,563	-	-
50	統一企業(中國)投資有限公司	陝西統一企業有限公司	3	其 他	應 收 款	1,181,190	-	-
50	統一企業(中國)投資有限公司	上海統一企業飲料食品有限公司	3	其 他	應 收 款	1,109,561	-	-
50	統一企業(中國)投資有限公司	上海統一企業管理諮詢有限公司	3	其 他	應 收 款	850,846	-	-
50	統一企業(中國)投資有限公司	寧夏統一企業有限公司	3	其 他	應 收 款	814,743	-	-

交易往來情形

編號 (註2)	交易人名稱	交易往來對象 (註3)	與交易人之關係 (註3)	項目	金額	交易條件	佔合併總營收或 總資產之比率 (註4)
50	統一企業(中國)投資有限公司	江蘇統一企業有限公司	3	其他應收款	\$ 814,245	-	-
50	統一企業(中國)投資有限公司	長春統一企業有限公司	3	其他應收款	723,703	-	-
50	統一企業(中國)投資有限公司	徐州統一企業有限公司	3	其他應收款	670,307	-	-
50	統一企業(中國)投資有限公司	呼圖壁統一企業番茄製品科技有限公司	3	其他應收款	591,728	-	-
50	統一企業(中國)投資有限公司	白銀統一企業有限公司	3	其他應收款	540,324	-	-
50	統一企業(中國)投資有限公司	昆山統一企業食品有限公司	3	其他應收款	466,836	-	-
50	統一企業(中國)投資有限公司	貴陽統一企業有限公司	3	其他應收款	366,284	-	-
50	統一企業(中國)投資有限公司	上海統一寶麗時代實業有限公司	3	其他應收款	338,163	-	-
50	統一企業(中國)投資有限公司	杭州統一企業有限公司	3	其他應收款	174,551	-	-
50	統一企業(中國)投資有限公司	哈爾濱統一企業有限公司	3	其他應收款	169,602	-	-
50	統一企業(中國)投資有限公司	內蒙古統一企業有限公司	3	其他應收款	165,325	-	-
50	統一企業(中國)投資有限公司	長白山統一企業(吉林)礦泉水有限公司	3	其他應收款	130,743	-	-
50	統一企業(中國)投資有限公司	合肥統一企業有限公司	3	其他應收款	112,551	-	-
50	統一企業(中國)投資有限公司	武穴統一企業礦泉水有限公司	3	其他應收款	104,061	-	-
51	貴陽統一企業有限公司	昆明統一企業食品有限公司	3	銷貨	534,405	月結30天	-
52	成都統一企業食品有限公司	統一企業(中國)投資有限公司	3	銷貨	1,448,191	月結30天	-
52	成都統一企業食品有限公司	昆明統一企業食品有限公司	3	銷貨	373,737	月結30天	-
52	成都統一企業食品有限公司	新疆統一企業食品有限公司	3	銷貨	288,180	月結30天	-
52	成都統一企業食品有限公司	統一企業(中國)投資有限公司	3	其他應收款	109,223	-	-
53	秦州統一企業有限公司	統一高寶(昆山)有限公司	3	銷貨	1,459,624	月結30天	-
53	秦州統一企業有限公司	統一高寶(昆山)有限公司	3	應收帳	166,761	-	-
53	秦州統一企業有限公司	統一企業(中國)投資有限公司	3	銷貨	319,795	月結30天	-
53	秦州統一企業有限公司	濟南統一企業有限公司	3	其他應收款	352,764	-	-
54	昆山統一企業食品有限公司	統一高寶(昆山)有限公司	3	銷貨	2,717,324	月結30天	1%
54	昆山統一企業食品有限公司	統一高寶(昆山)有限公司	3	應收帳	350,276	-	-
54	昆山統一企業食品有限公司	統一企業(中國)投資有限公司	3	銷貨	527,763	月結30天	-
55	福州統一企業有限公司	廣州統一企業有限公司	3	銷貨	219,257	月結30天	-
55	福州統一企業有限公司	統一企業(中國)投資有限公司	3	其他應收款	1,158,306	-	-

交易往來情形

編號 (註2)	交易人名稱	交易往來對象	與交易人之關係 (註3)		項目	金額	交易條件	佔合併總營收或 總資產之比率 (註4)
55	福州統一企業有限公司	統一企業(中國)投資有限公司	3		其他應收款	\$ 103,325	-	-
56	合肥統一企業有限公司	統一商貿(昆山)有限公司	3		銷貨	751,086	月結30天	-
57	哈爾濱統一企業有限公司	瀋陽統一企業有限公司	3		銷貨	105,964	月結30天	-
58	杭州統一企業有限公司	統一商貿(昆山)有限公司	3		銷貨	3,124,280	月結30天	1%
58	杭州統一企業有限公司	統一商貿(昆山)有限公司	3		應收帳款	398,181	-	-
59	長白山統一企業(吉林)礦泉水有限公司	瀋陽統一企業有限公司	3		銷貨	735,534	月結30天	-
60	煙台統利飲料工業有限公司	濟南統一企業有限公司	3		其他應收款	217,017	-	-
61	廣州統一企業有限公司	福州統一企業有限公司	3		銷貨	1,444,623	月結30天	-
61	廣州統一企業有限公司	福州統一企業有限公司	3		應收帳款	510,114	-	-
61	廣州統一企業有限公司	統一商貿(昆山)有限公司	3		銷貨	173,345	月結30天	-
61	廣州統一企業有限公司	統一企業(中國)投資有限公司	3		其他應收款	2,453,136	-	1%
61	廣州統一企業有限公司	杭州統一企業有限公司	3		其他應收款	446,536	-	-
61	廣州統一企業有限公司	合肥統一企業有限公司	3		其他應收款	379,556	-	-
61	廣州統一企業有限公司	統一企業(中國)投資有限公司	3		其他應收款	250,715	-	-
62	南昌統一企業有限公司	長沙統一企業有限公司	3		銷貨	228,906	月結30天	-
62	南昌統一企業有限公司	武漢統一企業食品有限公司	3		銷貨	191,970	月結30天	-
62	南昌統一企業有限公司	長白山統一企業(吉林)礦泉水有限公司	3		其他應收款	888,607	-	-
62	南昌統一企業有限公司	統一企業(中國)投資有限公司	3		其他應收款	615,960	-	-
63	南寧統一企業有限公司	廣州統一企業有限公司	3		銷貨	1,764,474	月結30天	-
64	湛江統一企業有限公司	廣州統一企業有限公司	3		銷貨	519,834	月結30天	-
64	湛江統一企業有限公司	統一企業(中國)投資有限公司	3		其他應收款	324,185	-	-
65	長沙統一企業有限公司	南昌統一企業有限公司	3		銷貨	861,459	月結30天	-
65	長沙統一企業有限公司	武漢統一企業食品有限公司	3		銷貨	116,283	月結30天	-
65	長沙統一企業有限公司	統一企業(中國)投資有限公司	3		其他應收款	406,236	-	-
66	濟南統一企業有限公司	鄭州統一企業有限公司	3		銷貨	2,170,773	月結30天	1%
66	濟南統一企業有限公司	北京統一飲品有限公司	3		銷貨	310,911	月結30天	-
67	武漢統一企業食品有限公司	統一商貿(湖北)有限公司	3		銷貨	1,717,920	月結30天	-
67	武漢統一企業食品有限公司	長沙統一企業有限公司	3		銷貨	692,404	月結30天	-

交易往來情形

編號 (註2)	交易人名稱	交易往來對象	與交易人之關係 (註3)		項目	金額	交易條件	佔合併總營收或 總資產之比率 (註4)
			3	3				
67	武漢統一企業食品有限公司	南昌統一企業有限公司	銷	貨	\$ 355,697	月結30天	-	
67	武漢統一企業食品有限公司	統一企業(中國)投資有限公司	其他	應收款	764,191	-	-	
68	鄭州統一企業有限公司	統一企業(中國)投資有限公司	其他	應收款	1,571,844	-	-	
68	鄭州統一企業有限公司	統一企業(中國)投資有限公司	其他	應收款	298,229	-	-	
69	北京統一飲品有限公司	統一企業(中國)投資有限公司	其他	應收款	299,140	-	-	
70	重慶統一企業有限公司	成都統一企業食品有限公司	銷	貨	804,927	月結30天	-	
70	重慶統一企業有限公司	昆明統一企業食品有限公司	銷	貨	153,166	月結30天	-	
70	重慶統一企業有限公司	統一企業(中國)投資有限公司	銷	貨	126,544	月結30天	-	
71	江蘇統一企業有限公司	統一商貿(昆山)有限公司	銷	貨	495,295	月結30天	-	
72	山西統一企業有限公司	北京統一飲品有限公司	銷	貨	386,914	月結30天	-	
72	山西統一企業有限公司	瀋陽統一企業有限公司	銷	貨	130,734	月結30天	-	
72	山西統一企業有限公司	鄭州統一企業有限公司	銷	貨	103,308	月結30天	-	
73	瀋陽統一企業有限公司	統一商貿(昆山)有限公司	銷	貨	478,017	月結30天	-	
73	瀋陽統一企業有限公司	北京統一飲品有限公司	銷	貨	358,624	月結30天	-	
73	瀋陽統一企業有限公司	哈爾濱統一企業有限公司	銷	貨	209,503	月結30天	-	
73	瀋陽統一企業有限公司	武漢統一企業食品有限公司	銷	貨	103,316	月結30天	-	
74	長春統一企業有限公司	瀋陽統一企業有限公司	銷	貨	195,186	月結30天	-	
75	阿克蘇統一企業有限公司	新疆統一企業有限公司	銷	貨	561,245	月結30天	-	
76	新疆統一企業食品有限公司	統一企業(中國)投資有限公司	其他	應收款	821,600	-	-	
76	新疆統一企業食品有限公司	陝西統一企業有限公司	其他	應收款	302,162	-	-	
77	統一商貿(湖北)有限公司	統一企業(中國)投資有限公司	其他	應收款	682,117	-	-	
77	統一商貿(湖北)有限公司	武漢統一企業食品有限公司	其他	應收款	223,268	-	-	
78	陝西統一企業有限公司	新疆統一企業食品有限公司	銷	貨	1,413,087	月結30天	-	
79	河南統一企業有限公司	鄭州統一企業有限公司	銷	貨	2,087,950	月結30天	-	
80	統一商貿(昆山)有限公司	統一企業(中國)投資有限公司	銷	貨	1,006,246	月結30天	-	
80	統一商貿(昆山)有限公司	合肥統一企業有限公司	銷	貨	182,941	月結30天	-	
80	統一商貿(昆山)有限公司	統一企業(中國)投資有限公司	其他	應收款	609,538	-	-	
81	上海統一企業飲料食品有限公司	統一商貿(昆山)有限公司	銷	貨	119,225	月結30天	-	

交易往來情形

編號 (註2)	交易人名稱	交易往來對象	與交易人之關係 (註3)	項目	金額	交易條件	佔合併總營收或 總資產之比率 (註4)
82	湖南統一企業有限公司	統一企業(中國)投資有限公司	3	其他應收款	118,073	-	-
83	昆明統一企業食品有限公司	統一企業(中國)投資有限公司	3	其他應收款	233,798	-	-
84	上海統一企業管理諮詢有限公司	統一商貿(昆山)有限公司	3	其他應收款	369,600	-	-
85	上海易統食品貿易有限公司	統一商貿(昆山)有限公司	3	銷貨	603,887	月結30天	-
85	上海易統食品貿易有限公司	廣州統一企業有限公司	3	銷貨	249,082	月結30天	-
85	上海易統食品貿易有限公司	北京統實飲品有限公司	3	銷貨	196,215	發票日後15天	-
85	上海易統食品貿易有限公司	昆山統實企業有限公司	3	銷貨	189,148	發票日後15天	-
85	上海易統食品貿易有限公司	武漢統一企業食品有限公司	3	銷貨	169,779	月結30天	-
85	上海易統食品貿易有限公司	重慶統一企業有限公司	3	銷貨	132,194	月結30天	-
85	上海易統食品貿易有限公司	南寧統一企業有限公司	3	銷貨	127,968	月結30天	-
85	上海易統食品貿易有限公司	南昌統一企業有限公司	3	銷貨	103,746	月結30天	-
85	上海易統食品貿易有限公司	惠州統實企業有限公司	3	銷貨	102,089	發票日後15天	-
86	North Tribeco Co., Ltd.	Tribeco Binh Duong Co., Ltd.	3	其他應收款	125,908	-	-

(註1) 母公司與子公司及各子公司間之業務關係及重要交易往來情形，因只是與其相對交易方向不同，故不另行揭露；另重要交易揭露標準為新台幣1億元以上。

(註2) 母公司及子公司相互間之業務往來資訊應分別於編號註明，編號之填寫方法如下：

1. 母公司填0。
 2. 子公司依公司別由阿拉伯數字1開始編號。
- (註3) 與交易人之關係有以下三種，標示種類即可：
1. 母公司對子公司。
 2. 子公司對母公司。
 3. 子公司對子公司。

(註4) 交易往來金額佔合併總營收或總資產比率之計算，若屬資產負債項目者，以期末餘額佔合併總資產之方式計算；若屬損益項目者，以期末累積金額佔合併總營收之方式計算。

統一企業股份有限公司及子公司
被投資公司名稱、所在地區等相關資訊(不包含大陸被投資公司)
民國107年1月1日至12月31日

單位：新台幣仟元

附表十

投資公司名稱	被投資公司名稱	所在地區	主要營業項目	原始投資金額		期末持有		被投資公司		本期認列之 投資(損)益	備註
				本期末	去年年底	股數	比率	帳面金額	本期(損)益		
統一企業(股)公司	Cayman President Holdings Ltd.	開曼群島	專業投資	\$ 12,542,813	\$ 12,542,813	406,136,000	100.00	\$ 53,565,141	\$ 4,662,741	\$ 4,762,962	子公司
統一企業(股)公司	凱友投資(股)公司	台灣	專業投資	1,517,054	1,517,054	1,133,819,549	100.00	13,361,627	599,066	592,557	子公司
統一企業(股)公司	南聯國際貿易(股)公司	台灣	經營貿易及相關之國內外買賣業務等	525,889	525,889	99,999,184	100.00	1,600,047	441,709	441,311	子公司
統一企業(股)公司	President International Trade And Investment Corp.	英屬維京群島	專業投資	582,546	582,546	10,700	100.00	1,472,755	(2,385)	(2,385)	子公司
統一企業(股)公司	President Global Corp.	美國	進口速食麵、果汁罐頭	147,250	147,250	500,000	100.00	1,199,375	232,943	232,943	子公司
統一企業(股)公司	凱南投資(股)公司	台灣	專業投資	2,135,000	2,135,000	213,500,000	100.00	1,058,780	63,791	63,791	子公司
統一企業(股)公司	統一數網(股)公司	台灣	資訊業	65,000	65,000	6,500,000	100.00	630,291	483,816	483,816	子公司
統一企業(股)公司	統上開發建設(股)公司	台灣	建築業	1,030,000	1,030,000	34,020,000	100.00	327,875	56,903	56,903	子公司
統一企業(股)公司	統合開發(股)公司	台灣	休閒娛樂產業之經營管理	3,574,000	3,574,000	127,827,000	79.89	735,796	(68,624)	(54,825)	子公司
統一企業(股)公司	統一國際開發(股)公司	台灣	專業投資	10,431,029	10,431,029	917,734,230	69.37	9,901,240	458,184	317,831	子公司
統一企業(股)公司	德記洋行(股)公司	台灣	產品行銷代理及物流等業務	713,020	713,020	60,735,047	64.27	600,901	32,189	23,377	子公司
統一企業(股)公司	統樂開發事業(股)公司	台灣	高爾夫球練習場等休閒娛樂事業	2,238,947	1,250,717	98,884,799	61.80	702,934	(18,105)	(11,188)	子公司
統一企業(股)公司	統一東京(股)公司	台灣	汽車租賃	389,977	389,977	29,986,824	51.00	426,382	6,344	3,235	子公司
統一企業(股)公司	統英包裝(股)公司	台灣	包裝材料及容器之加工、製造及買賣	198,726	198,726	31,767,030	50.58	591,258	270,806	137,347	子公司
統一企業(股)公司	統一實業(股)公司	台灣	經營原料鋼板等之加工製造暨製罐	9,061,326	9,061,326	719,357,425	45.55	8,418,797	1,486,253	671,719	子公司
統一企業(股)公司	統一超商(股)公司	台灣	連鎖便利商店之投資與經營	5,493,775	5,493,775	471,996,430	45.40	14,722,873	10,206,388	4,616,228	子公司
統一企業(股)公司	統正開發(股)公司	台灣	購物中心、百貨公司、國際貿易業	6,406,650	6,406,650	405,000,000	40.50	3,861,550	158,079	64,022	子公司
統一企業(股)公司	悠旅生活事業(股)公司	台灣	咖啡連鎖	2,190,804	2,190,804	14,255,116	40.00	3,522,717	711,814	128,663	子公司 (註6)
統一企業(股)公司	大統益(股)公司	台灣	黃豆原油之製造	1,123,176	1,123,176	61,594,201	38.50	1,985,839	906,880	349,171	—

投資公司名稱	被投資公司名稱	所在地區	主要營業項目	原始投資金額		期末持有		被投資公司		本期認列之	
				本期末	去年年底	股數	比率	帳面金額	本期(損)益	投資(損)益	備註
統一企業(股)公司	台灣神隆(股)公司	台灣	原料藥之研發、生產及銷售	\$ 3,881,044	\$ 3,881,044	299,968,639	37.94	\$ 5,763,881	\$ 442,978	\$ 168,045	子公司
統一企業(股)公司	維力食品工業(股)公司	台灣	速食麵、速食米粉、醬罐等之製造買賣及代理清香油銷售和飲料等之買賣	1,047,533	1,047,533	6,660,000	33.30	1,377,134	824,763	272,886	-
統一企業(股)公司	光泉牧場(股)公司	台灣	乳品、飲料等	961,560	961,560	31,252,839	31.25	2,048,140	1,078,562	336,042	-
統一企業(股)公司	統一開發(股)公司	台灣	轉運站及附屬設施之營運	1,080,000	1,080,000	108,000,000	30.00	1,130,856	116,093	34,828	子公司
統一企業(股)公司	統一綜合證券(股)公司	台灣	綜合證券業務	2,141,370	2,141,370	393,586,559	28.31	7,270,283	1,210,323	342,604	-
統一企業(股)公司	家福(股)公司	台灣	量販商場、超市經營	198,677	198,677	137,511,893	20.50	2,734,395	1,677,876	343,968	-
統一企業(股)公司	統一速達(股)公司	台灣	宅配貨運業	200,000	200,000	29,570,400	20.00	428,104	490,073	98,009	-
統一企業(股)公司	萬通票券金融(股)公司	台灣	票券金融業	690,997	690,997	78,209,035	14.46	1,350,672	568,805	82,259	-
統一企業(股)公司	太子建設開發(股)公司	台灣	委託興建國民住宅、商業大樓出租出售業務	1,047,234	1,047,234	162,743,264	10.03	2,393,501	1,252,655	125,582	-
統一企業(股)公司	統一百華(股)公司等	台灣等	百貨公司等	2,070,548	2,070,548	123,261,236	-	1,674,139	1,445,366	451,106	-
Cayman President Holdings Ltd.	Uni-President Southeast Asia Holdings Ltd.	開曼群島	專業投資	2,303,625	2,303,625	75,000,000	100.00	3,784,114	1,052,178	-	子公司(註1)
Cayman President Holdings Ltd.	Uni-President Foodstuff (BVI) Holdings Ltd.	英屬維京群島	專業投資	629,658	629,658	3	100.00	1,670,516	166,986	-	子公司(註1)
Cayman President Holdings Ltd.	統一企業中國控股有限公司	開曼群島	專業投資	19,153,092	19,153,092	3,044,508,000	70.49	41,005,738	4,693,605	-	子公司(註1)
Cayman President Holdings Ltd.	Queen's Holdings (BVI) Ltd.	英屬維京群島	專業投資	370,633	370,633	4,540	45.45	587,975	72,694	-	子公司(註1)
Cayman President Holdings Ltd.	President Energy Development (Cayman Islands) Ltd. 等	開曼群島等	能源投資等	173,761	192,297	2,475,454	-	51,122	28,446	-	子公司(註1)
凱友投資(股)公司	Kai Yu (BVI) Investment Co., Ltd.	英屬維京群島	專業投資	340,171	340,171	1	100.00	13,664,803	299,665	-	子公司(註1)
凱友投資(股)公司	大統益(股)公司	台灣	黃豆原油之製造	175,362	175,362	12,225,730	7.64	308,662	906,880	-	子公司(註1)
凱友投資(股)公司	統一國際開發(股)公司	台灣	專業投資	471,870	-	44,100,000	3.33	473,250	458,184	-	子公司(註1)
凱友投資(股)公司	統一實業(股)公司	台灣	經營原料鋼板等之加工製造暨製罐等	122,262	122,262	26,445,229	1.67	310,296	1,486,253	-	子公司(註1)

投資公司名稱	被投資公司名稱	所在地區	原始投資金額			期末持有			被投資公司		本期認列之 投資(損)益	備註
			本期末	去年年底	股數	比率	帳面金額	本期(損)益	投資(損)益			
凱友投資(股)公司	統一超商(股)公司	台灣	\$ 271,796	\$ 271,796	4,203,200	0.40	\$ 344,805	\$ 10,206,388	\$ -	-	子公司 (註1)	
凱友投資(股)公司	台灣神隆(股)公司等	台灣等	209,377	206,468	21,657,668	-	437,513	2,065,766	-	-	子公司 (註1)	
南聯國際貿易(股)公司	聯柏企業(股)公司等	台灣等	1,455,786	1,455,786	112,941,378	-	1,655,273	1,228,638	-	-	子公司 (註1)	
統一國際開發(股)公司	President (BVI) International Investment Holdings Ltd.	英屬維京群島	2,496,061	2,496,061	173,975,937	100.00	6,336,460	306,796	-	-	子公司 (註1)	
統一國際開發(股)公司	統一置業(股)公司	台灣	630,000	630,000	63,000,000	100.00	633,733	1,942	-	-	子公司 (註1)	
統一國際開發(股)公司	統宇投資(股)公司	台灣	750,000	750,000	45,460,000	100.00	562,085	30,709	-	-	子公司 (註1)	
統一國際開發(股)公司	統正開發(股)公司	台灣	6,706,650	6,706,650	405,000,000	40.50	3,861,550	158,079	-	-	子公司 (註1)	
統一國際開發(股)公司	統樂開發事業(股)公司	台灣	2,012,589	1,401,819	61,115,200	38.20	434,444	(18,105)	-	-	子公司 (註1)	
統一國際開發(股)公司	康那香企業(股)公司	台灣	304,779	304,779	40,824,109	20.90	493,572	(16,129)	-	-	子公司 (註1)	
統一國際開發(股)公司	統一開發(股)公司	台灣	720,000	720,000	72,000,000	20.00	753,904	116,093	-	-	子公司 (註1) (註2)	
統一國際開發(股)公司	台灣神隆(股)公司	台灣	246,334	246,334	28,673,421	3.63	455,237	442,978	-	-	子公司 (註1) (註3)	
統一國際開發(股)公司	太子建設開發(股)公司等	台灣等	601,777	607,430	30,070,966	-	488,718	1,429,200	-	-	子公司 (註1) (註4)	
統一實業(股)公司	開曼統一實業控股有限公司	開曼群島	13,399,488	10,188,961	43,470,820	100.00	16,004,553	1,137,794	-	-	子公司 (註1)	
統一實業(股)公司	越南統盟製罐有限公司	越南	43,740	43,740	-	51.00	58,685	(4,467)	-	-	子公司 (註1)	
統一超商(股)公司	英屬維京群島商統一超商維京控股有限公司	英屬維京群島	6,712,138	6,712,138	171,589,586	100.00	25,850,474	611,941	-	-	子公司 (註1)	
統一超商(股)公司	統一生活事業(股)公司	台灣	288,559	288,559	78,520,000	100.00	1,367,838	290,300	-	-	子公司 (註1)	

投資公司名稱	被投資公司名稱	所在地區	原始投資金額			期末持有			被投資公司			本期認列之 投資(損)益	備註
			本期末	去年年底	股數	比率	帳面金額	本期(損)益	投資(損)益				
統一超商(股)公司	大智通文化行銷(股)公司	台灣	\$ 50,000	\$ 50,000	10,847,421	100.00	\$ 506,392	\$ 271,711	\$ -	-	子公司 (註1)		
統一超商(股)公司	愛金卡(股)公司	台灣	500,000	500,000	50,000,000	100.00	356,073	5,787	-	-	子公司 (註1)		
統一超商(股)公司	統一超食代(股)公司	台灣	520,141	520,141	48,519,890	90.00	467,659	17,497	-	-	子公司 (註1)		
統一超商(股)公司	安源資訊(股)公司	台灣	332,482	332,482	24,382,921	86.76	372,945	80,643	-	-	子公司 (註1)		
統一超商(股)公司	統一資訊(股)公司	台灣	320,741	320,741	25,714,475	86.00	489,299	76,172	-	-	子公司 (註1)		
統一超商(股)公司	統一精工(股)公司	台灣	904,475	904,475	55,858,815	80.87	694,277	99,980	-	-	子公司 (註1)		
統一超商(股)公司	統一藥品(股)公司	台灣	330,216	330,216	22,121,962	73.74	756,001	227,432	-	-	子公司 (註1)		
統一超商(股)公司	統一速達(股)公司	台灣	711,576	711,576	103,496,399	70.00	1,518,487	490,073	-	-	子公司 (註1)		
統一超商(股)公司	統一百華(股)公司	台灣	840,000	840,000	27,999,999	70.00	566,145	333,022	-	-	子公司 (註1)		
統一超商(股)公司	悠旅生活事業(股)公司	台灣	3,286,206	3,286,206	21,382,674	60.00	5,289,524	711,814	-	-	子公司 (註1)		
統一超商(股)公司	統昶行銷(股)公司	台灣	237,437	237,437	23,605,042	60.00	645,440	341,444	-	-	子公司 (註6)		
統一超商(股)公司	博客來數位科技(股)公司	台灣	100,400	100,400	9,999,999	50.03	417,935	422,359	-	-	子公司 (註1)		
統一超商(股)公司	統一開發(股)公司	台灣	720,000	720,000	72,000,000	20.00	753,904	116,093	-	-	子公司 (註1)		
統一超商(股)公司	家福(股)公司	台灣	7,112,028	7,112,028	130,801,027	19.50	5,518,380	1,677,876	-	-	子公司 (註1)		
統一超商(股)公司	統正開發(股)公司	台灣	3,191,700	3,191,700	190,000,000	19.00	1,984,125	158,079	-	-	子公司 (註1)		
統一超商(股)公司	統一國際開發(股)公司	台灣	500,000	500,000	44,100,000	3.33	461,328	458,184	-	-	子公司 (註1)		
統一超商(股)公司	樂清服務(股)公司等	台灣等	3,553,370	3,734,420	113,995,539	-	1,078,173	1,130,380	-	-	子公司 (註1)		
統一開發(股)公司	統一時代(股)公司	台灣	1,205,649	1,205,649	72,000,000	100.00	1,699,166	278	-	-	子公司 (註1)		
台灣神隆(股)公司	SPT International, Ltd.	英屬維京 群島	2,473,314	2,043,304	80,524,644	100.00	745,452	(286,374)	-	-	子公司 (註1)		
台灣神隆(股)公司	ScinoPharm Singapore Pte. Ltd.	新加坡	-	-	2	100.00	96	16	-	-	子公司 (註1)		

投資公司名稱	被投資公司名稱	所在地區	主要營業項目	原始投資金額			期末持有		帳面金額	被投資公司 本期(損)益	本期認列之 投資(損)益	備註
				本期期末	去年年底	股數	比率					
統一企業中國控股有限公司	Uni-President Asia Holdings Ltd.	開曼群島	專業投資	\$ 35,205,537	\$ 34,879,790	91,008,000,000	100.00	\$ 58,385,753	\$ 4,830,369	-	子公司(註1)	
Uni-President Asia Holdings Ltd.	統一企業香港控股有限公司	香港	專業投資	40,844,451	40,518,704	4,963,255,600	100.00	59,123,439	4,897,248	-	子公司(註1)	
Uni-President Asia Holdings Ltd.	皇茗資本有限公司等	香港等	專業投資等	173,060	173,060	140,000	-	236,048	(45,866)	-	子公司(註1)	
英屬維京群島商統一超商維京控股有限公司	統一超商香港控股有限公司	香港	專業投資	4,784,073	4,784,073	134,603,354	100.00	4,160,454	86,522	-	子公司(註1)	
英屬維京群島商統一超商維京控股有限公司	統一超商納閩島控股有限公司	馬來西亞	專業投資	895,752	895,752	29,163,337	100.00	2,211,268	385,752	-	子公司(註1)	
統一超商納閩島控股有限公司	Philippine Seven Corp.	菲律賓	便利商店業	894,891	894,891	394,970,516	52.22	2,210,541	887,060	-	子公司(註1)	
Uni-President Southeast Asia Holdings Ltd.	Uni-President (Vietnam) Co., Ltd.	越南	食品、飼料、麵粉	3,031,499	3,031,499	-	100.00	4,420,817	944,893	-	子公司(註1)	
Uni-President Southeast Asia Holdings Ltd.	Uni-President (Thailand) Ltd.	泰國	食品生產、買賣	871,127	871,127	183,000,000	100.00	624,090	65,508	-	子公司(註1)	
Uni-President Southeast Asia Holdings Ltd.	Uni-President (Philippines) Corp.	菲律賓	食品生產、買賣	937,325	937,325	60,000,000	100.00	503,567	41,342	-	子公司(註1)	
Uni-President Southeast Asia Holdings Ltd.	PT. Uni-President Indonesia等	印尼等	經銷進出口業務等	9,741	596,338	40,200	-	6,384	(4,663)	-	子公司(註1)	
President (B.V.I.) International Investment Holdings Ltd.	統一企業中國控股有限公司等	香港等	各類事業投資等	299,078	367,146	18,414,011	-	177,786	4,708,157	-	子公司(註1)	
開曼統一實業控股有限公司	開曼統實控股(股)公司	開曼群島	一般投資	7,064,450	7,064,450	230,000,000	100.00	8,850,312	629,733	-	子公司(註1)	
開曼統一實業控股有限公司	開曼福建統一控股有限公司	開曼群島	一般投資	1,967,667	1,967,667	8,727	100.00	3,224,952	(183,230)	-	子公司(註1)	
開曼統一實業控股有限公司	開曼江蘇統一控股有限公司	開曼群島	一般投資	1,102,754	1,102,754	5,000	100.00	2,376,095	394,323	-	子公司(註1)	

投資公司名稱	被投資公司名稱	所在地區	主要營業項目	原始投資金額			期末持有		帳面金額	被投資公司		本期認列之	
				本期期末	去年年底	股數	比率	本期(損)益		投資(損)益	備註		
開豐統實控股(股)公司	開豐統實(中國)控股(股)公司	開曼群島	一般投資	\$ 7,064,450	\$ 7,064,450	230,000,000	100.00	\$ 8,850,312	\$ 629,733	-	-	子公司(註1)	
凱南投資(股)公司等	統一綜合證券(股)公司等	台灣等	綜合證券業務等	4,674,669	4,230,296	150,944,664	-	2,682,769	7,446,128	-	-	(註1) (註5)	

(註1)依規定得免揭露本公司認列之投資(損)益金額。

(註2)其中50,000仟股計\$523,545已提供作為銀行借款之擔保品。

(註3)其中20,000仟股計\$317,532已提供作為銀行借款之擔保品。

(註4)其中太子建設開發(股)公司14,000仟股計\$212,845已提供作為銀行借款之擔保品。

(註5)其中台灣神隆(股)公司1,350仟股計\$14,996已提供作為銀行借款之擔保品。

(註6)統一星巴克(股)公司本期更名為悠旅生活事業(股)公司。

(註7)本表金額涉及外幣者，期末餘額及帳面金額係以財務報告日之匯率(美元：新台幣 1：30.715；人民幣：新台幣 1：4.465；港幣：新台幣 1：3.922)換算為新台幣；本期損益則按民國107年度之平均匯率(美元：新台幣 1：30.175；人民幣：新台幣 1：4.558；港幣：新台幣 1：3.850)換算為新台幣。

統一企業股份有限公司及子公司
大陸投資資訊—基本資料及投資限額
民國107年1月1日至12月31日

附表十一

單位：新台幣千元

大陸被投資公司名稱	主要營業項目	實收資本額	投資方式	本期末自		本公司直接 或間接投資 之持股比例	本期認列 投資損益	期末投資 帳面金額	截至本期末 匯回投資收益	備註
				台灣匯出累 積投資金額	台灣匯出累 積投資金額					
統一企業(中國)投資 有限公司	專業投資	\$ 33,499,929	(註1)	- \$	- \$	70.62	\$ 3,602,040	\$ 40,535,736	-	(註20) (註21)
昆山統一企業食品 有限公司	方便麵、飲料及其 他食品	2,948,640	(註2)	-	1,569,398	70.62	175,620	3,497,675	-	(註20) (註21)
廣州統一企業有限公 司	方便麵、飲料及其 他食品	2,303,625	(註2)	-	1,175,082	70.62	1,248,598	3,375,247	-	(註20) (註21)
武漢統一企業食品有 限公司	方便麵、飲料及其 他食品	1,830,614	(註2)	-	885,375	70.62	605,330	2,598,211	-	(註20) (註21)
上海統一寶麗時代實 業有限公司	租賃	267,922	(註2)	-	-	70.62	70,192	1,781,990	-	(註20) (註21)
成都統一企業食品有 限公司	方便麵、飲料及其 他食品	1,996,475	(註2)	-	1,251,438	70.62	515,342	2,421,132	-	(註20) (註21)
合肥統一企業有限公 司	方便麵、飲料及其 他食品	1,842,900	(註2)	-	1,218,818	70.62	187,166	1,533,257	-	(註20) (註21)
鄭州統一企業有限公 司	方便麵、飲料及其 他食品	1,136,455	(註2)	-	564,311	70.62	528,801	1,665,836	-	(註20) (註21)
南昌統一企業有限公 司	方便麵、飲料及其 他食品	1,351,460	(註2)	-	710,340	70.62	153,987	1,225,078	-	(註20) (註21)
上海統一企業有限公 司	方便麵、飲料及其 他食品	1,228,600	(註2)	-	266,307	70.62	21,618	1,007,586	-	(註20) (註21)
河南統一企業有限公 司	方便麵、飲料及其 他食品	921,450	(註2)	-	431,409	70.62	105,808	1,012,823	-	(註20) (註21)
新疆統一企業食品有 限公司	蕃茄製品、方便麵 、飲料及其他食 品	1,151,813	(註2)	-	650,692	70.62	79,796	938,077	-	(註20) (註21)
陝西統一企業有限公 司	方便麵、飲料及其 他食品	1,535,750	(註2)	-	794,639	70.62	66,690	661,372	-	(註20) (註21)
杭州統一企業有限公 司	方便麵、飲料及其 他食品	2,610,775	(註2)	-	385,803	70.62	53,556	1,756,905	-	(註20) (註21)
昆明統一企業食品有 限公司	方便麵、飲料及其 他食品	921,450	(註2)	-	451,449	70.62	75,680	766,683	-	(註20) (註21)
長沙統一企業有限公 司	方便麵、飲料及其 他食品	921,450	(註2)	-	377,396	70.62	295,092	1,011,119	-	(註20) (註21)

大陸被投資公司名稱	主要營業項目	實收資本額	投資方式	本期末自		本期期末自		本公司直接		截至本期末已	備註		
				匯出	收回	匯出	收回	被投資公司	或間接投資			本期認列	期末投資
		\$	(註2)	\$	\$	\$	\$	本期損益	之持股比例	\$			
濟南統一企業有限公司	方便麵、飲料及其 他食品	921,450	(註2)	361,388	-	361,388	26,272	70.62	70.62	18,531	797,589	-	(註20) (註21)
重慶統一企業有限公司	方便麵、飲料及其 他食品	1,032,024	(註2)	189,609	-	189,609	76,224	70.62	70.62	53,764	757,170	-	(註20) (註21)
上海統一企業管理諮詢有限公司	諮詢服務	89,307	(註2)	-	-	-	(9,375)	70.62	70.62	(6,612)	584,141	-	(註20) (註21)
泰州統一企業有限公司	方便麵、飲料及其 他食品	921,450	(註2)	169,293	-	169,293	51,697	70.62	70.62	36,463	713,158	-	(註20) (註21)
南寧統一企業有限公司	方便麵、飲料及其 他食品	921,450	(註2)	377,396	-	377,396	218,378	70.62	70.62	154,029	810,177	-	(註20) (註21)
江蘇統一企業有限公司	方便麵、飲料及其 他食品	921,450	(註2)	454,671	-	454,671	(44,666)	70.62	70.62	(31,504)	583,308	-	(註20) (註21)
福州統一企業有限公司	方便麵、飲料及其 他食品	614,300	(註2)	225,725	-	225,725	259,502	70.62	70.62	183,035	795,597	-	(註20) (註21)
徐州統一企業有限公司	方便麵、飲料及其 他食品	1,013,595	(註2)	538,975	-	538,975	(179,088)	70.62	70.62	(126,317)	364,962	-	(註20) (註21)
上海統一企業飲料有限公司	方便麵、飲料及其 他食品	2,457,200	(註2)	757,785	-	757,785	(141,719)	70.62	70.62	(99,959)	1,485,037	-	(註20) (註21)
山西統一企業有限公司	方便麵、飲料及其 他食品	921,450	(註2)	357,242	-	357,242	(2,399)	70.62	70.62	(1,692)	496,322	-	(註20) (註21)
湛江統一企業有限公司	方便麵、飲料及其 他食品	767,875	(註2)	349,180	-	349,180	35,002	70.62	70.62	24,688	557,622	-	(註20) (註21)
內蒙古統一企業有限公司	方便麵、飲料及其 他食品	921,450	(註2)	454,671	-	454,671	(34,161)	70.62	70.62	(24,095)	465,111	-	(註20) (註21)
石家莊統一企業有限公司	方便麵、飲料及其 他食品	1,075,025	(註2)	357,588	-	357,588	(234,321)	70.62	70.62	(165,275)	175,626	-	(註20) (註21)
北京統一飲品有限公司	方便麵、飲料及其 他食品	1,624,824	(註2)	383,732	-	383,732	6,061	70.62	70.62	4,275	482,751	-	(註20) (註21)
阿克蘇統一企業有限公司	方便麵、飲料及其 他食品	614,300	(註2)	240,925	-	240,925	(32,701)	70.62	70.62	(23,065)	387,979	-	(註20) (註21)
貴陽統一企業有限公司	方便麵、飲料及其 他食品	921,450	(註2)	457,435	-	457,435	(25,342)	70.62	70.62	(17,874)	410,984	-	(註20) (註21)
長白山統一企業(吉林)礦泉水有限公司	礦泉水	803,765	(註2)	-	-	-	113,706	70.62	70.62	80,201	659,127	-	(註20) (註21)
統一商貿(湖北)有限公司	批發及零售	428,675	(註2)	-	-	-	190,779	70.62	70.62	134,563	461,983	-	(註20) (註21)

大陸被投資公司名稱	主要營業項目	實收資本額	投資方式	本月初自		本期匯出或		本期期末自	被投資公司	本公司直接		截至本期末已	備註
				台灣匯出累 積投資金額	匯出	收回	匯出			或間接投資 之持股比例	本期認列 投資損益		
煙台統利飲料工業有限公司	飲料	\$ 446,536	(註2)	\$ -	\$ -	\$ -	\$ -	(\$ 43,519)	70.62 (\$ 30,695)	\$ 283,124	\$ -	(註20)
海南統一企業有限公司	方便麵、飲料及其他食品	675,730	(註2)	252,212	-	-	252,212	98,235	70.62	69,288	451,082	-	(註20)
寧夏統一企業有限公司	方便麵、飲料及其他食品	491,440	(註2)	151,557	-	-	151,557	(311,512)	70.62 ((219,720)	78,932	-	(註21)
白銀統一企業有限公司	方便麵、飲料及其他食品	614,300	(註2)	240,925	-	-	240,925	(173,889)	70.62 ((122,650)	73,270	-	(註20)
瀋陽統一企業有限公司	方便麵、飲料及其他食品	1,225,529	(註2)	535,445	-	-	535,445	2,097	70.62	1,479	261,695	-	(註21)
呼圖壁統一企業番茄製品有限公司	蕃茄製品	921,450	(註2)	227,336	-	-	454,672	(119,664)	70.62 ((84,403)	329,187	-	(註20)
天津統一企業有限公司	方便麵、飲料及其他食品	368,580	(註2)	-	-	-	-	76,745	70.62	54,131	327,728	-	(註21)
統一企業(昆山)置業開發有限公司	租賃	267,922	(註2)	-	-	-	-	(5,446)	70.62 ((3,842)	174,032	-	(註20)
湖南統一企業有限公司	方便麵、飲料	184,290	(註2)	-	-	-	-	2,597	70.62	1,832	112,131	-	(註21)
長春統一企業有限公司	方便麵、飲料及其他食品	614,300	(註2)	112,862	-	-	112,862	(129,344)	70.62 ((91,231)	(28,108)	-	(註20)
皇茗企業管理諮詢(上海)有限公司	諮詢服務	4,607	(註3)	3,386	-	-	3,386	3,811	70.62	2,688	82,750	-	(註21)
巴馬統一礦泉水有限公司	礦泉水	127,467	(註2)	-	-	-	-	(37,146)	70.62 ((26,200)	41,934	-	(註20)
武穴統一企業礦泉水有限公司	礦泉水	147,432	(註2)	27,087	-	-	27,087	(21,425)	70.62 ((15,111)	35,401	-	(註21)
上海統星食品貿易有限公司	批發及零售	29,179	(註1)	21,444	-	-	21,444	9,463	70.62	6,674	67,288	-	(註20)
統一企業(昆山)食品科技有限公司	食物包裝產品之設計與研發	36,858	(註2)	2,121	-	-	2,121	302	70.62	213	23,008	-	(註21)
婺源統一企業礦泉水有限公司	礦泉水	52,216	(註2)	27,087	-	-	27,087	7,695	70.62	5,427	16,328	-	(註20)
統一(上海)商貿有限公司	批發及零售	264,149	(註2)	180,580	-	-	180,580	(5,500)	70.62 ((3,879)	(8,834)	-	(註21)
成都統一巧麵館餐飲文化有限公司	餐飲文化推廣、餐飲服務	4,465	(註2)	-	-	-	-	(6)	70.62 ((4)	3,011	-	(註20)
哈爾濱統一企業有限公司	方便麵、飲料及其他食品	896,878	(註2)	358,053	-	-	358,053	(46,067)	70.62 ((32,492)	(103,397)	-	(註21)
統一商貿(昆山)有限公司	批發及零售	307,150	(註2)	218,353	-	-	218,353	443,622	70.62	312,902	(76,788)	-	(註20)

大陸被投資公司名稱	主要營業項目	實收資本額	投資方式	本期末自		本公司直接		截至本期末已	備註		
				本期匯出或 收回投資金額	本期匯出累 積投資金額	被投資公司 本期損益	或間接投資 之持股比例			本期認列 投資損益	期末投資 帳面金額
桂林紫泉飲料工業有限公司	方便麵、飲料及其 他食品	\$ 585,428	(註2)	\$ -	\$ -	\$ 118,488	29.66	\$ -	\$ 168,729	-	(註20)
宜昌紫泉飲料工業有限公司	方便麵、飲料及其 他食品	583,585	(註2)	-	75,779	52,876	24.72	-	129,021	-	(註20)
中山統一企業有限公司	水產、畜產、寵物 飼料	595,871	(註5)	-	672,474	228,223	100.00	228,223	1,131,091	-	(註21)
青島統一飼料農牧有限公司	水產、畜產、寵物 飼料	460,725	(註5)	-	283,032	(22,891)	100.00	(22,891)	492,275	-	(註20)
上海松江統一企業有限公司	倉儲服務	583,585	(註5)	-	513,013	12,932	100.00	12,932	267,426	-	(註20)
天津統一企業食品有限公司	麵粉	437,606	(註5)	-	383,391	53	100.00	53	69,962	-	(註20)
張家港統清食品有限公司	油脂、油粕、飼料 、麵粉	522,155	(註4)	-	389,011	57,917	70.00	40,542	549,136	-	(註20)
統萬珍極食品有限公司	醬油及調味品	1,339,609	(註4)	-	658,071	62,363	50.00	31,181	702,915	-	(註20)
統實(中國)投資有限公司	一般投資	7,064,450	(註6)	-	921,450	629,733	47.22	297,360	4,179,117	-	(註20)
泰州統實企業有限公司	塑膠軟包裝製造	921,450	(註7)	-	921,450	232,638	47.22	109,852	807,754	-	(註20)
漳州統實包裝有限公司	塑膠軟包裝製造	921,450	(註7)	-	921,450	85,721	47.22	40,477	680,268	-	(註20)
昆山統實企業有限公司	塑膠軟包裝製造	921,450	(註7)	-	-	110,602	47.22	52,226	476,128	-	(註20)
四川統實企業有限公司	塑膠軟包裝製造	921,450	(註7)	-	-	41,342	47.22	19,522	408,230	-	(註20)
惠州統實企業有限公司	塑膠軟包裝製造	921,450	(註7)	-	184,290	56,576	47.22	26,715	417,946	-	(註20)
成都統實企業有限公司	塑膠軟包裝製造	921,450	(註7)	-	353,223	18,894	47.22	8,922	358,608	-	(註20)
北京統實飲品有限公司	塑膠軟包裝製造	921,450	(註7)	-	-	25,986	47.22	12,271	381,691	-	(註20)
湛江統實企業有限公司	塑膠軟包裝製造	614,300	(註7)	-	-	32,315	47.22	15,259	344,933	-	(註20)
天津統實飲料有限公司	塑膠軟包裝製造	491,440	(註7)	-	-	(167)	47.22	(79)	232,465	-	(註20)
無錫統一實業包裝有限公司	空罐製造	298,550	(註8)	-	215,005	445,420	47.22	210,867	492,622	-	(註20)
成都統一實業包裝有限公司	空罐製造	230,363	(註8)	-	230,363	(82,706)	47.22	(39,054)	168,673	-	(註20)
長沙統實包裝有限公司	空罐銷售	215,005	(註8)	-	-	9,171	47.22	4,331	103,728	-	(註20)

大陸被投資公司名稱	主要營業項目	實收資本額	投資方式	本期末自		本期末自		本公司直接		截至本期末已 匯回投資收益	備註
				台灣匯出累 積投資金額	收回投資金額	台灣匯出累 積投資金額	被投資公司 本期損益	或間接投資 之持股比例	本期認列 投資損益		
福建統一馬口鐵有限公司	馬口鐵皮製造	\$ 2,656,848	(註9)	\$ 1,638,553	\$ -	\$ 1,638,553	\$ 211,083	40.99	\$ 86,521	\$ 1,489,715	- (註20)
江蘇統一馬口鐵有限公司	馬口鐵皮製造	1,228,600	(註10)	852,341	-	852,341	475,902	39.13	186,199	1,060,070	- (註20)
無錫統一新創包裝技術有限公司	空罐製造	1,228,600	(註11)	-	-	-	5,345	31.40	1,678	380,588	- (註20)
浙江統冠物流發展有限公司	物流及倉儲	178,614	(註12)	174,654	-	174,654	25,610	56.64	14,506	113,182	13,946 (註20)
上海統超物流有限公司	物流及倉儲	61,430	(註13)	61,430	-	61,430	75,487	45.80	35,252	192,560	- (註20)
泰州統一超商有限公司	物流及倉儲	267,922	(註13)	267,922	-	267,922	25,872	45.80	11,845	151,643	- (註20)
統一超商(上海)便利有限公司	便利商店業	2,232,680	(註13)	2,373,578	-	2,373,578	(155,505)	45.80	(71,222)	31,242	- (註20)
統一超商(浙江)便利有限公司	便利商店業	625,150	(註13)	267,922	357,228	625,150	(129,811)	45.80	(59,454)	189,130	- (註20)
山東統超物流有限公司	物流及倉儲	223,268	(註13)	223,268	-	223,268	6,904	45.80	2,953	91,759	- (註20)
統一生活(浙江)商貿有限公司	藥妝百貨零售	133,961	(註13)	-	133,961	133,961	(20,741)	45.80	(9,499)	52,048	- (註20)
統一康是美商業連鎖(深圳)有限公司	商品批發零售	446,536	(註14)	289,252	-	289,252	1,855	45.80	850	31,934	- (註20)
成都統一量販超市有限公司	零售量販超市	589,428	(註13)	546,000	-	546,000	(21,399)	45.80	(9,937)	25,177	- (註20)
上海統超商貿有限公司	食品、商品買賣	272,749	(註13)	158,815	-	158,815	266	45.80	122	14,241	- (註20)
上海酷聖石冰淇淋有限公司	冰淇淋銷售	993,737	(註13)	1,005,579	-	1,005,579	(4,323)	45.80	(1,980)	21,815	- (註20)
統一(上海)保健品商貿有限公司	各種保健品、藥妝日用品之買賣	174,851	(註15)	85,544	89,307	174,851	(29,280)	33.77	(9,889)	13,207	56,866 (註20)
山東統一銀座商業有限公司	超級市場業	267,922	(註13)	125,267	-	125,267	34,356	25.19	7,938	89,327	- (註20)
北京博咨來諮詢有限公司	商務信息諮詢、網路技術開發及服務	461	(註16)	-	-	-	-	22.91	-	8	- (註20)
神隆(昆山)生化科技有限公司	生產原料藥、中間體及提供生物科技研發等諮詢服務	122,860	(註17)	114,396	-	114,396	10,677	47.14	5,033	199,131	- (註20)
神醫藥(常熟)有限公司	生產原料藥、中間體及提供生物科技研發等諮詢服務	2,288,268	(註17)	1,858,258	430,010	2,288,268	(295,758)	47.14	(139,420)	171,339	- (註20)

大陸被投資公司名稱	主要營業項目	實收資本額	投資方式	本期末自		本公司直接 或間接投資 之持股比例	本期認列 投資損益	期末投資 帳面金額	截至本期末已 匯回投資收益	備註
				本期匯出或 收回投資金額	本期匯出累 積投資金額					
上海神隆生化科技有 限公司	原料藥、中間體等 產品之代理及銷 售等	\$ 36,858	(註17)	\$ -	\$ 36,858	47.14	515	\$ 8,156	-	(註20)
德記洋行實業(上海) 有限公司	各類食品及飲料批 發等業務	9,215	(註18)	-	9,215	65.40	1,914	165	-	(註20)
華總食品創業投資企 業等	生產和銷售等	5,933,123	(註19)	-	649,038	-	418,605	2,575,568	-	(註20) (註21)
本期末自 台灣匯出累 積投資金額				本期末自 台灣匯出累 積投資金額		本公司直接 或間接投資 之持股比例		本期認列 投資損益		備註
依經濟部投審會規 定赴大陸地區投資 限額(註22)				依經濟部投審會規 定赴大陸地區投資 限額(註22)						
統一企業(股)公司	\$ 24,075,176	\$ 37,227,159	\$ 102,180,500							
統一實業(股)公司	6,238,125	11,954,499	11,958,395							
統一超商(股)公司	4,734,350	8,488,824	26,415,016							
台灣神隆(股)公司	2,477,119	2,477,119	6,323,419							
德記洋行(股)公司	157,138	160,209	445,495							
凱友投資(股)公司	189,266	248,409	8,051,996							
統英包裝(股)公司	113,646	113,646	652,617							
統一藥品(股)公司	174,851	174,851	485,926							
統昶行銷(股)公司	91,144	91,144	633,116							
仁輝投資(股)公司	52,931	52,931	80,000							
南聯國際貿易(股) 公司	19,135	19,135	1,073,555							
統一東京(股)公司	307,150	307,150	395,195							

(註1)係透過第三地區投資設立公司(統一企業香港控股有限公司)再投資大陸。
(註2)係透過大陸轉投資公司(統一企業(中國)投資有限公司)再投資大陸。
(註3)係透過第三地區投資設立公司(皇茗資本有限公司)再投資大陸。
(註4)係透過第三地區投資設立公司(Cayman President Holdings Ltd.)再投資大陸。
(註5)係透過第三地區投資設立公司(Uni-President Foodstuff (BVI) Holdings Ltd.)再投資大陸。
(註6)係透過第三地區投資設立公司(開曼統實(中國)控股股份有限公司)再投資大陸。
(註7)係透過大陸轉投資設立公司(統實(中國)投資有限公司)再投資大陸。
(註8)係透過第三地區投資設立公司(開曼統一實業控股有限公司)再投資大陸。
(註9)係透過第三地區投資設立公司(開曼福建統一控股股份有限公司)再投資大陸。
(註10)係透過第三地區投資設立公司(開曼江蘇統一控股股份有限公司)再投資大陸。
(註11)係透過第三地區投資設立公司(無錫統一實業包裝有限公司)再投資大陸。
(註12)係透過第三地區投資設立公司(統一超商香港控股有限公司)再投資大陸。
(註13)係透過第三地區投資設立公司(Uni-President Logistics (BVI) Holdings Ltd.)再投資大陸。
(註14)係透過第三地區投資設立公司(英屬維京群島商統一超商藥妝事業中國控股有限公司)再投資大陸。
(註15)係透過第三地區投資設立公司(統一超商香港控股有限公司)再投資大陸。
(註16)係透過第三地區投資設立公司(博客來維京控股有限公司)再投資大陸。
(註17)係透過第三地區投資設立公司(SPT International, Ltd.)再投資大陸。
(註18)係透過第三地區投資設立公司(德記洋行(香港)國際有限公司)再投資大陸。
(註19)係透過第三地區投資設立公司(皇茗資本有限公司)再投資大陸。
(註20)本期認列之損益係依經會計師查核之財務報表評價而得。
(註21)本期認列投資損益係按民國107年度約當持股比例計算。
(註22)係淨值或合併淨值(較高者)之60%為計算基礎。
(註23)本表金額涉及外幣者，期末投資帳面金額係以財務報告日之匯率(美元：新台幣 1：30.715；人民幣：新台幣 1：4.465)換算為新台幣，本期認列損益則以民國107年度之平均匯率(美元：新台幣 1：30.175；人民幣：新台幣 1：4.558)換算為新台幣。

統一企業股份有限公司



董事長 羅智先



總公司地址：71001 台南市永康區鹽行里中正路301號
(06)253-2121



統一企業(股)公司

UNI-PRESIDENT ENTERPRISES CORP.