



2011年第四季法人說明會

2012/3/7

安全港口聲明

除歷史事實說明外，這裏所提及的資訊包含前瞻性說明的根據是1995年《私有證券訴訟改革法案》。前瞻性說明包括已知和未知的風險、不確定因素及其他因素可能影響公司實際業績或成果而與未來業績或成果，或與本前瞻性說明所包含的可能有本質的差別。這些因素包括經濟危機、商業環境、獲取和開發特殊項目的能力、資金運作能力、消費者變化、商業消費習慣、及其他明泰科技股份有限公司不能完全控制或根本不能控制的因素。

會議議程

- ◆ **2011年財務報告** 劉茂松 副總
- ◆ **2011年業務報告** 張文賢 總經理
- ◆ **2012年產業展望** 李中旺 董事長
- ◆ **2012年公司展望** 張文賢 總經理
- ◆ **智慧電視機上盒動態展示** 黃君豪 處長
- ◆ **Q&A**

2011年財務報告

劉茂松

財會暨管理中心副總

合併損益表: 2011年第四季與上季相較

單位: 新台幣百萬元	2011年第四季 (自結數)		2011年第三季		增(減)
	Amt	%	Amt	%	%
營業收入淨額	7,158	100.0	6,383	100.0	12.1
營業成本	6,158	86.0	5,323	83.4	15.7
營業毛利	1,000	14.0	1,060	16.6	-5.7
營業費用	704	9.8	788	12.3	-10.7
營業利益	296	4.2	272	4.3	8.8
營業外損益	118	1.6	121	1.9	-2.5
稅前淨利	414	5.8	393	6.2	5.3
所得稅	92	1.3	75	1.2	22.7
稅後淨利	322	4.5	318	5.0	1.3
稅後每股盈餘(元)	0.68		0.68		

營業外損益: 2011年第四季與上季相較

單位: 新台幣百萬元

2011年第四季(自結數) 2011年第三季

利息收入(費用)	(10)	(4)
匯兌相關(損)益	114	99
其他	14	26
總計	<u>118</u>	<u>121</u>

合併損益表: 2011與去年同期比較

單位: 新台幣百萬元	2011年(自結數)		2010年		增(減)
	Amt	%	Amt	%	%
營業收入淨額	25,468	100.0	25,851	100.0	-1.5
營業成本	21,701	85.2	21,854	84.5	-0.7
營業毛利	3,767	14.8	3,997	15.5	-5.8
營業費用	2,826	11.1	2,800	10.8	0.9
營業利益	941	3.7	1,197	4.6	-21.4
營業外損益	240	1.0	(126)	-0.5	290.5
稅前淨利	1,181	4.7	1,071	4.1	10.3
所得稅	233	1.0	138	0.5	68.8
稅後淨利	948	3.7	933	3.6	1.6
稅後每股盈餘(元)	2.01		2.01		

營業外損益: 2011年與去年同期比較

單位: 新台幣百萬元

	2011年(自結數)	2010年
利息收入(費用)	(30)	(14)
匯兌相關(損)益	220	(265)
其他	50	153
總計	<u>240</u>	<u>(126)</u>

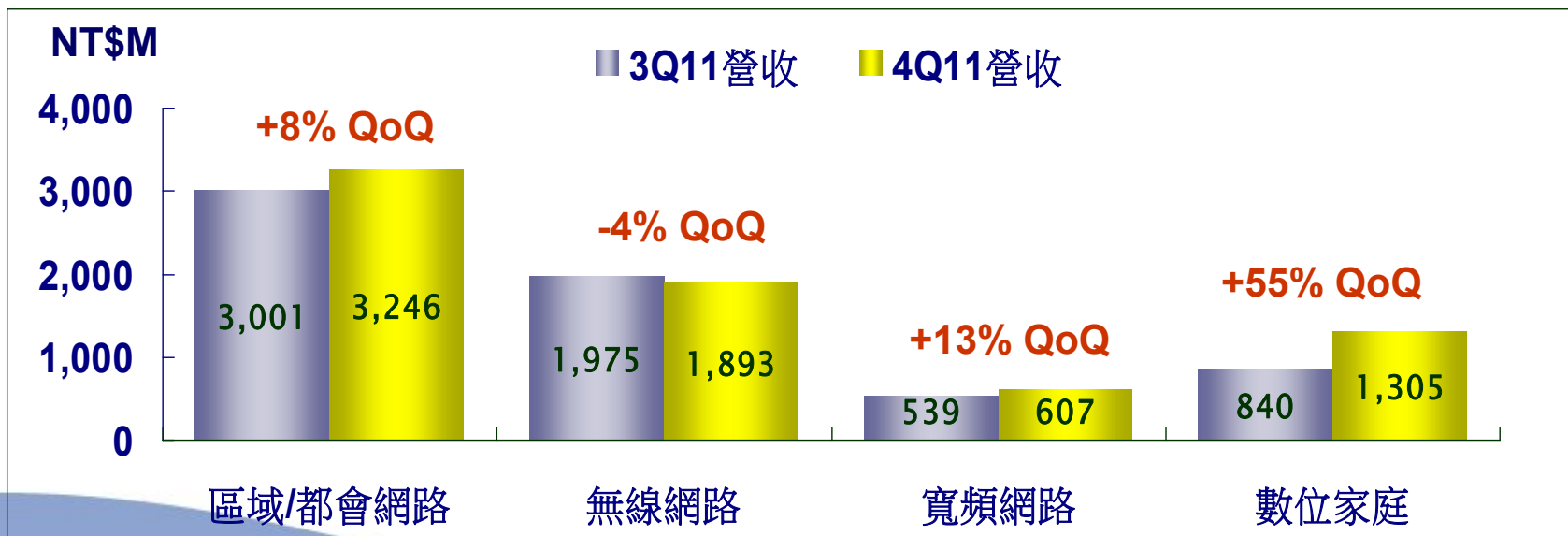
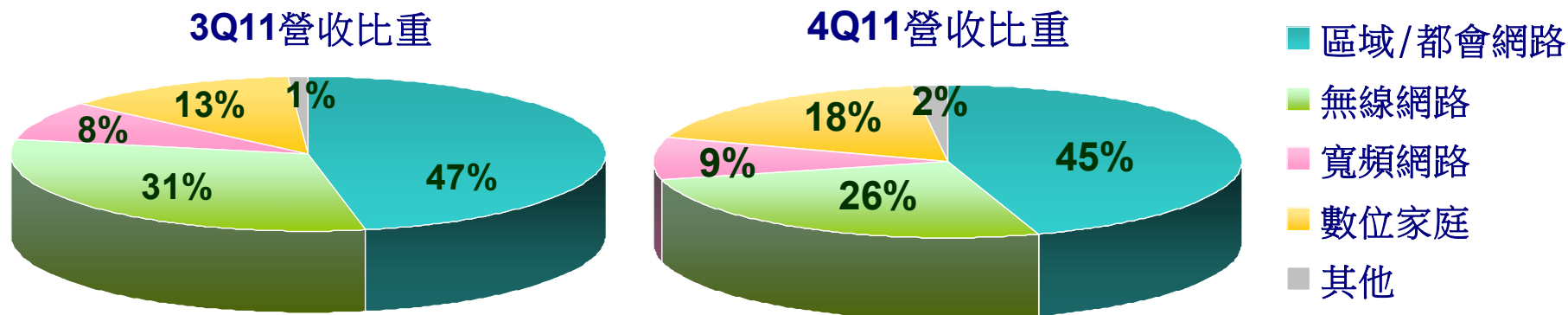
合併資產負債表: 2011/12/31與2010/12/31比較

單位: 新台幣百萬元	2011/12/31(自結數)		2010/12/31		增(減)
	Amt	%	Amt	%	%
現金及約當現金	3,267	16.3	2,832	16.9	15.4
應收帳款	7,319	36.5	5,915	35.3	23.7
存貨	4,787	23.9	4,078	24.3	17.4
其他資產	4,662	23.3	3,943	23.5	18.2
資產總計	<u>20,035</u>	<u>100.0</u>	<u>16,768</u>	<u>100.0</u>	19.5
流動負債	9,345	46.7	7,545	45.0	23.9
長期及其他負債	1,047	5.2	140	0.8	647.9
負債總計	<u>10,392</u>	<u>51.9</u>	<u>7,685</u>	<u>45.8</u>	35.2
股本	4,757	23.7	4,711	28.1	1.0
股東權益	9,643	48.1	9,083	54.2	6.2

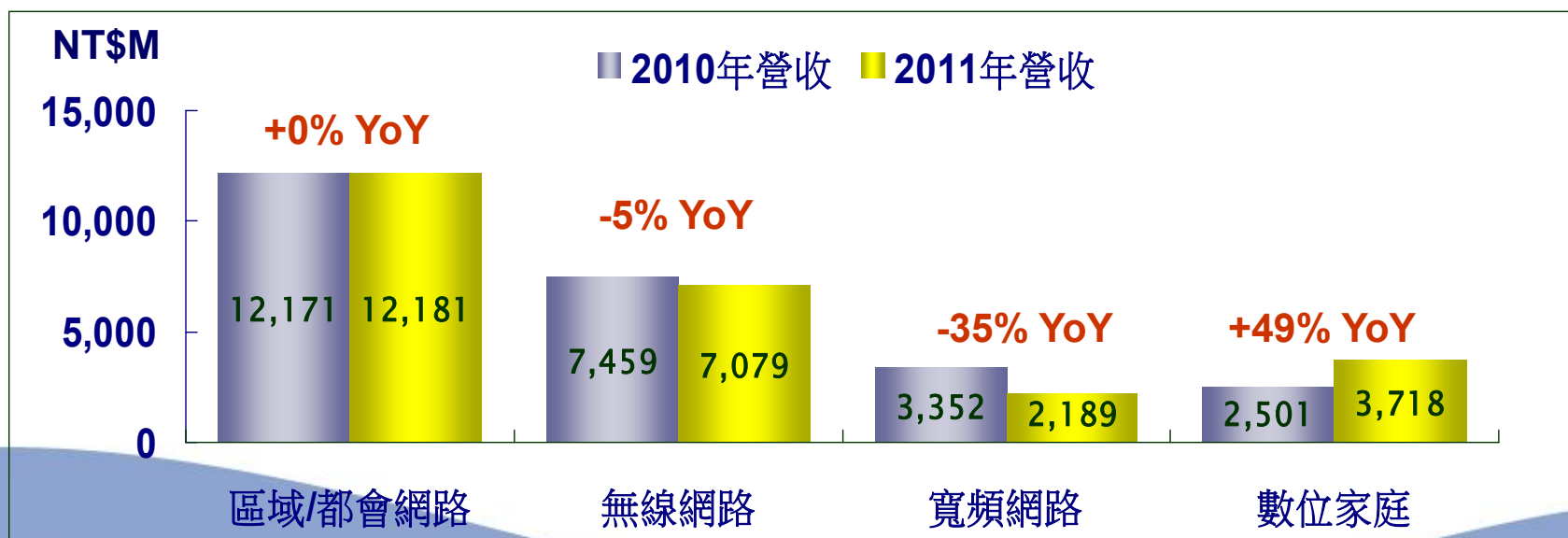
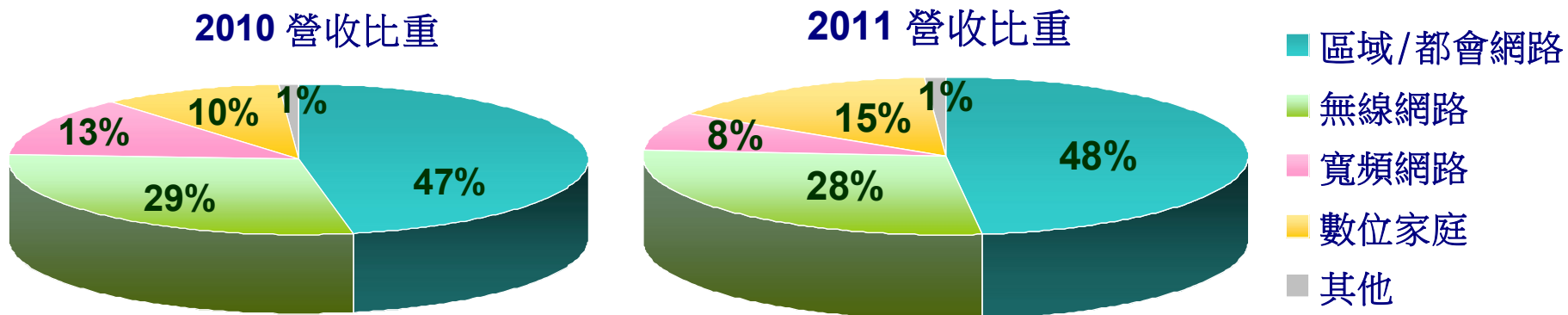
2011年業務報告

張文賢
總經理

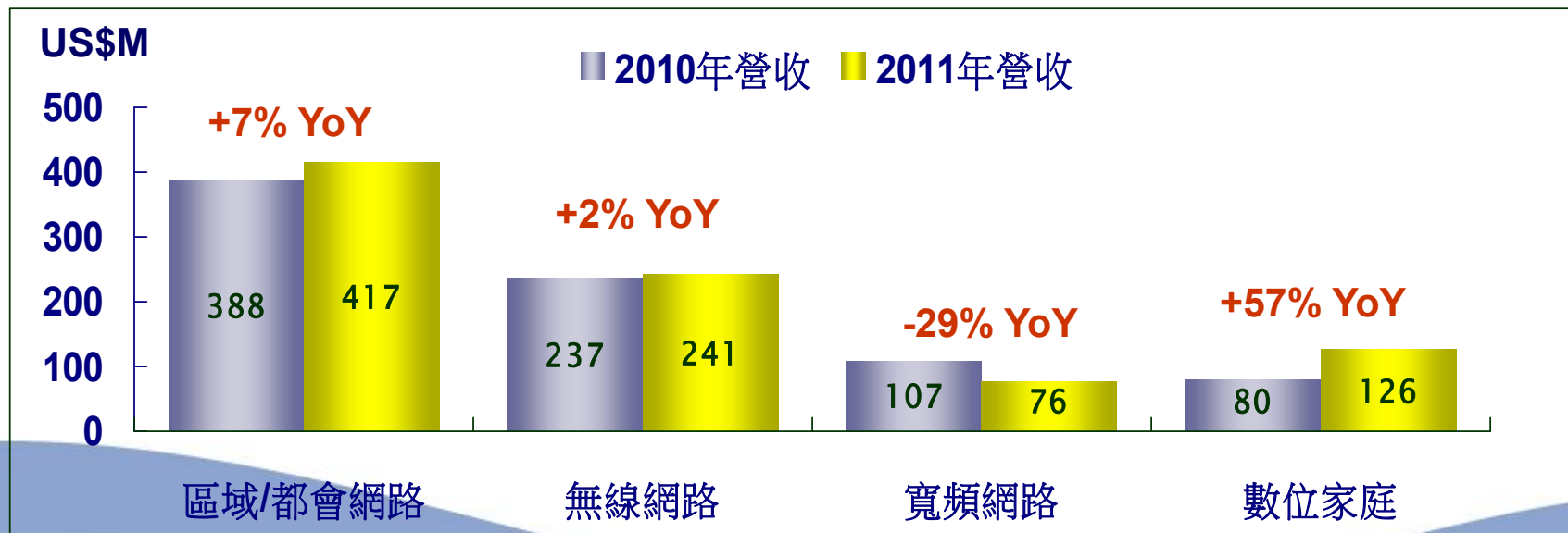
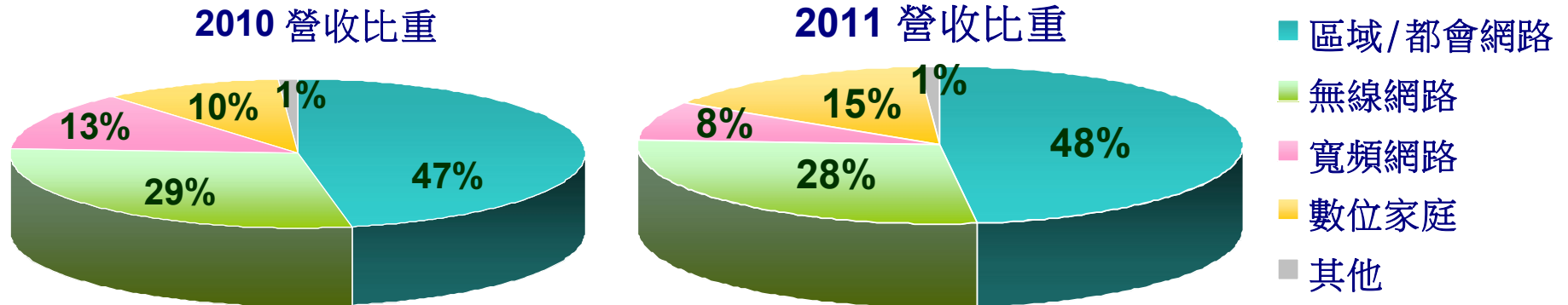
2011年第四季各產品線營收與上季相較



2011年各產品線營收與去年同期相較 (台幣計價)



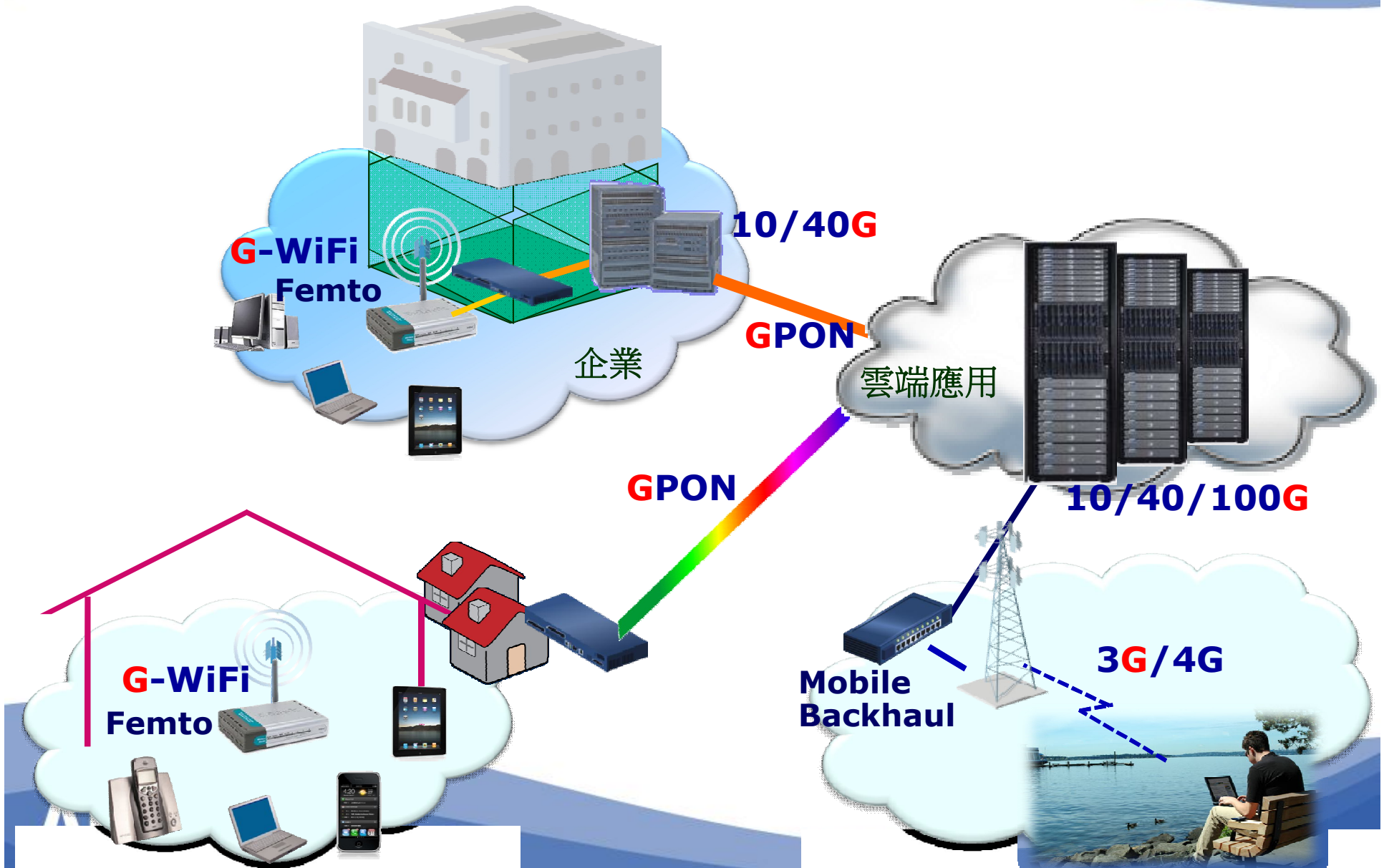
2011年各產品線營收與去年同期相較 (美金計價)



2012年產業展望

李中旺
董事長

Growth=G⁴=3G/4G+ G-WiFi+ GPON+ 10/40G



2012年公司展望

張文賢
總經理

2012年公司展望

- 深耕與客戶及供應商夥伴的策略合作關係
- 大陸常熟廠產能擴充
- 海外運籌據點佈局
- 持續優化產品組合

智慧電視機上盒動態展示

黃君豪

產品行銷規劃處 處長

Smart TV STB Live Demo

- OTT 雲端服務
- 開放式開發環境
- Google Android開發平台



Q&A