

www.alphanetworks.com

ALPHA

明泰科技

Alpha Networks Inc.

2008年第四季法人說明會

2009/3/2

安全港口聲明

除歷史事實說明外，這裏所提及的資訊包含前瞻性說明的根據是1995年《私有證券訴訟改革法案》。前瞻性說明包括已知和未知的風險、不確定因素及其他因素可能影響公司實際業績或成果而與未來業績或成果，或與本前瞻性說明所包含的可能有本質的差別。這些因素包括經濟危機、商業環境、獲取和開發特殊項目的能力、資金運作能力、消費者變化、商業消費習慣、及其他明泰科技股份有限公司不能完全控制或根本不能控制的因素。

*2008年數字皆為自結數

2009/3/2

會議流程

- 財務報告
- 業務報告及展望
- 問答

*2008年數字皆為自結數

2009/3/2

財務報告

劉茂松

財會中心副總

*2008年數字皆為自結數

2009/3/2

合併損益: 2008年及2007年

單位: 新台幣百萬元

	2008年(自結數)		2007年		增減%
	Amt	%	Amt	%	
營業收入淨額	24,322	100.00	22,351	100.00	9%
營業成本	19,770	81.28	18,301	81.88	8%
營業毛利	4,552	18.72	4,050	18.12	12%
營業費用	2,876	11.83	2,366	10.59	22%
營業利益	1,676	6.89	1,684	7.53	0%
營業外損益	(403)	-1.66	(127)	-0.56	217%
稅前淨利	1,273	5.23	1,557	6.97	-18%
所得稅	220	0.90	263	1.18	-16%
稅後淨利	1,053	4.33	1,294	5.79	-19%
稅後每股盈餘(元)	2.35		3.26		

*2008年數字皆為自結數

2009/3/2

合併損益: 2008年第四季及2008年第三季

單位: 新台幣百萬元

	2008年第四季 (自結數)		2008年第三季		增減%
	Amt	%	Amt	%	
營業收入淨額	5,443	100.00	7,513	100.00	-28%
營業成本	4,238	77.86	6,211	82.67	-32%
營業毛利	1,205	22.14	1,302	17.33	-7%
營業費用	722	13.26	741	9.86	-3%
營業利益	483	8.88	561	7.47	-14%
營業外損益	(296)	-5.44	8	0.11	-3800%
稅前淨利	187	3.44	569	7.57	-67%
所得稅	82	1.51	63	0.84	30%
稅後淨利	105	1.93	506	6.73	-79%
稅後每股盈餘 (元)	0.23		1.06		

*2008年數字皆為自結數

2009/3/2

合併損益: 2008年下半年及2008年上半年

單位: 新台幣百萬元

	2008年下半年 (自結數)		2008年上半年		增減%
	Amt	%	Amt	%	
營業收入淨額	12,956	100.00	11,366	100.00	14%
營業成本	10,449	80.65	9,321	82.01	12%
營業毛利	2,507	19.35	2,045	17.99	23%
營業費用	1,463	11.30	1,413	12.43	4%
營業利益	1,044	8.05	632	5.56	65%
營業外損益	(288)	-2.22	(115)	-1.01	150%
稅前淨利	756	5.83	517	4.55	46%
所得稅	145	1.12	75	0.66	93%
稅後淨利	611	4.71	442	3.89	38%
稅後每股盈餘 (元)	1.29		1.06		

*2008年數字皆為自結數

2009/3/2

營業外損益: 2008年及2007年

單位: 新台幣百萬元

2008年(自結數)

2007年

利息收入(費用)	2	21
匯兌相關(損)益	(22)	(49)
存貨跌價及報廢	(182)	(62)
其他	(201)	(37)
總計	(403)	(127)

*2008年數字皆為自結數

2009/3/2

營業外損益: 2008年第四季及2008年第三季

單位: 新台幣百萬元

2008年第四季(自結數) 2008年第三季

利息收入(費用)	(2)	(1)
匯兌相關(損)益	53	50
存貨跌價及報廢	(149)	(40)
其他	(198)	(1)
總計	(296)	8

*2008年數字皆為自結數

2009/3/2

營業外損益: 2008年下半年及2008年上半年

單位: 新台幣百萬元

2008年下半年(自結數) 2008年上半年

利息收入(費用)	(3)	5
匯兌相關(損)益	103	(125)
存貨跌價及報廢	(189)	6
其他	(199)	(1)
總計	(288)	(115)

*2008年數字皆為自結數

2009/3/2

合併資產負債表：2008/12/31及2007/12/31

單位：新台幣百萬元

	2008/12/31(自結數)		2007/12/31		增減%
	Amt	%	Amt	%	
現金及約當現金	3,412	25.33	3,135	22.91	9%
應收帳款	4,976	36.94	5,671	41.44	-12%
存貨	1,981	14.71	2,145	15.67	-8%
其他資產	3,102	23.02	2,734	19.98	13%
資產總計	<u>13,471</u>	<u>100.00</u>	<u>13,685</u>	<u>100.00</u>	-2%
流動負債	4,927	36.57	5,703	41.67	-14%
長期及其他負債	544	4.04	73	0.54	645%
負債總計	<u>5,471</u>	<u>40.61</u>	<u>5,776</u>	<u>42.21</u>	-5%
股本	4,488	33.32	4,116	30.08	9%
股東權益	8,000	59.39	7,909	57.79	1%

*2008年數字皆為自結數

2009/3/2

重要財務比率: 經營能力

單位: 天, %	<u>2008年</u>	<u>2007年</u>
應收帳款天數	81	88
平均銷貨天數	37	42
流動比率	215.16%	193.66%
負債佔資產比率	40.61%	42.21%

*2008年數字皆為自結數

2009/3/2

重要財務比率: 獲利能力

	<u>2008年</u>	<u>2007年</u>
純益率	4.33%	5.79%
資產報酬率	8.20%	10.05%
股東權益報酬率	13.22%	18.09%
稅後每股盈餘(元)	2.35	3.26

*2008年數字皆為自結數

2009/3/2

業務報告及展望

蕭蕃
總經理

*2008年數字皆為自結數

ALPHA 明泰科技
Alpha Networks Inc. Confidential

2009/3/2

14

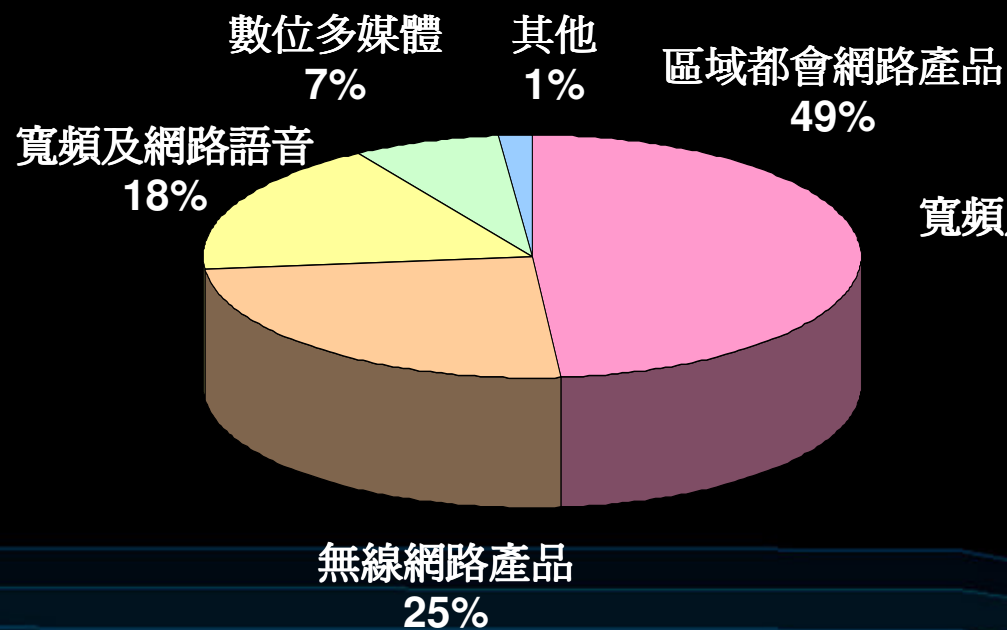
營收比重:產品別

*2008年數字皆為自結數

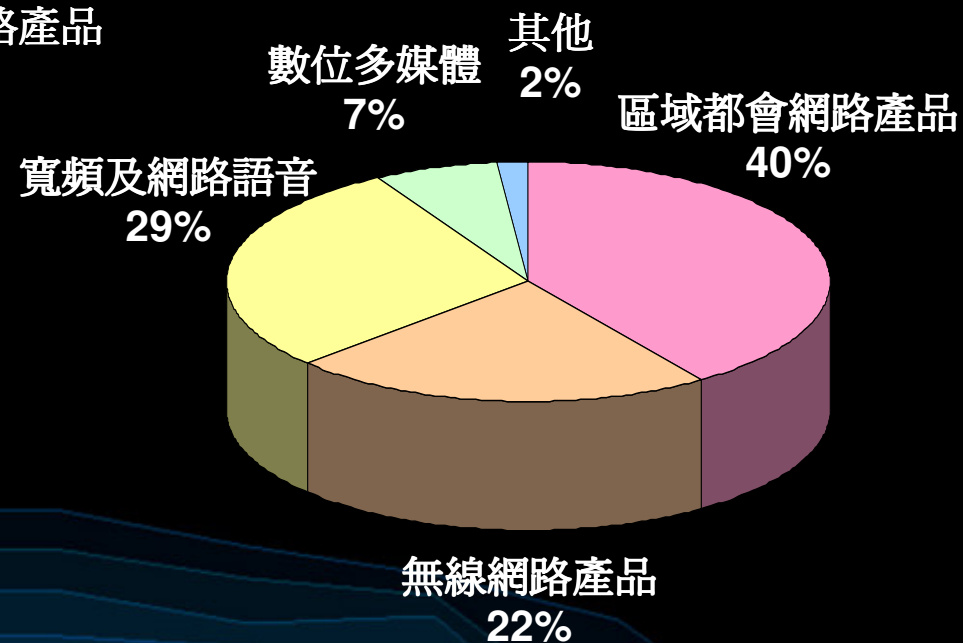
2009/3/2

各產品線營收比重：2008年及2007年

2008年



2007年

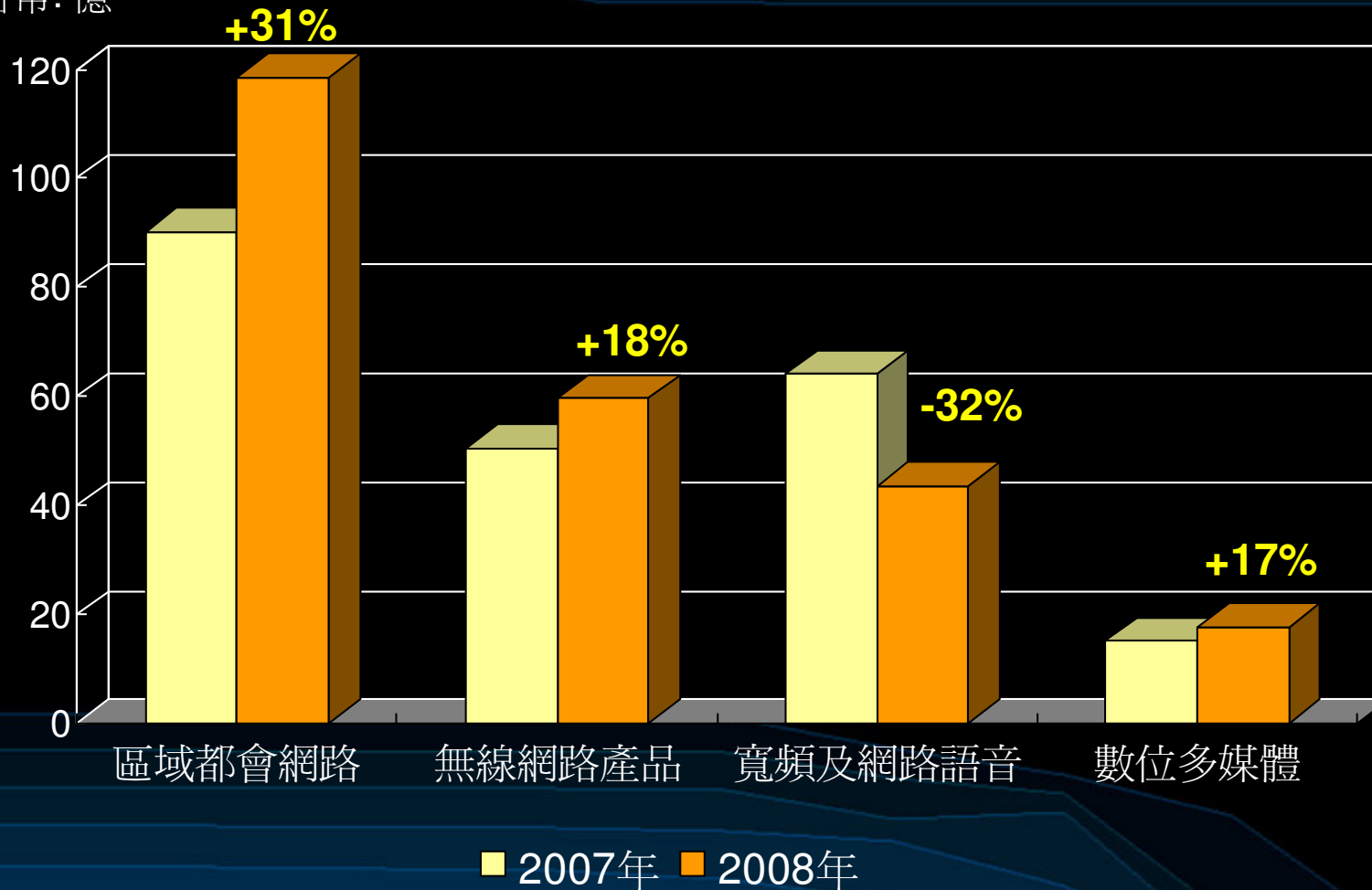


*2008年數字皆為自結數

2009/3/2

各產品線營收成長：2008年及2007年

新台幣：億

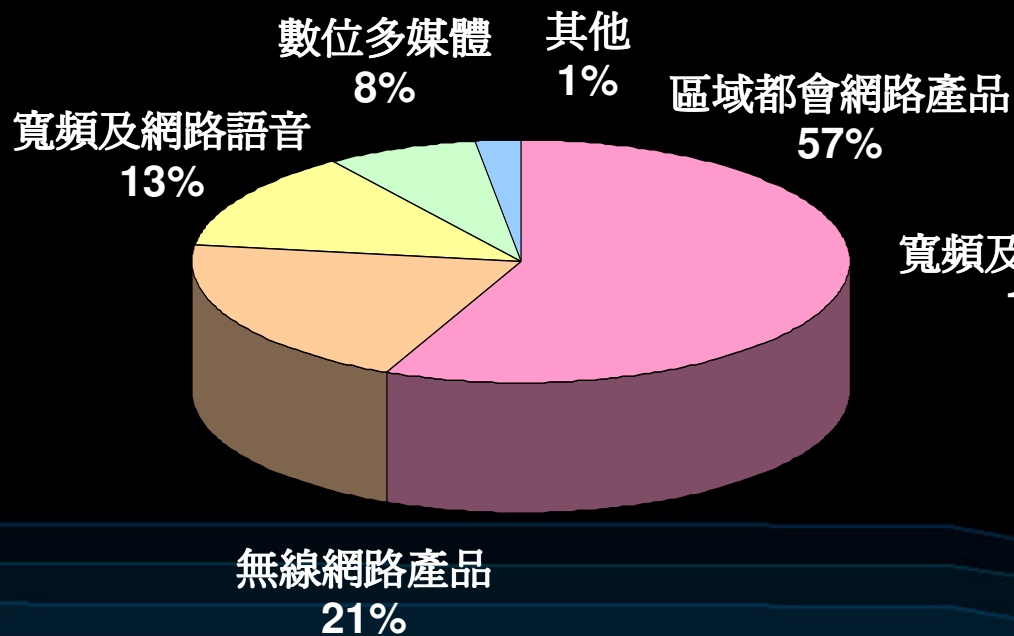


*2008年數字皆為自結數

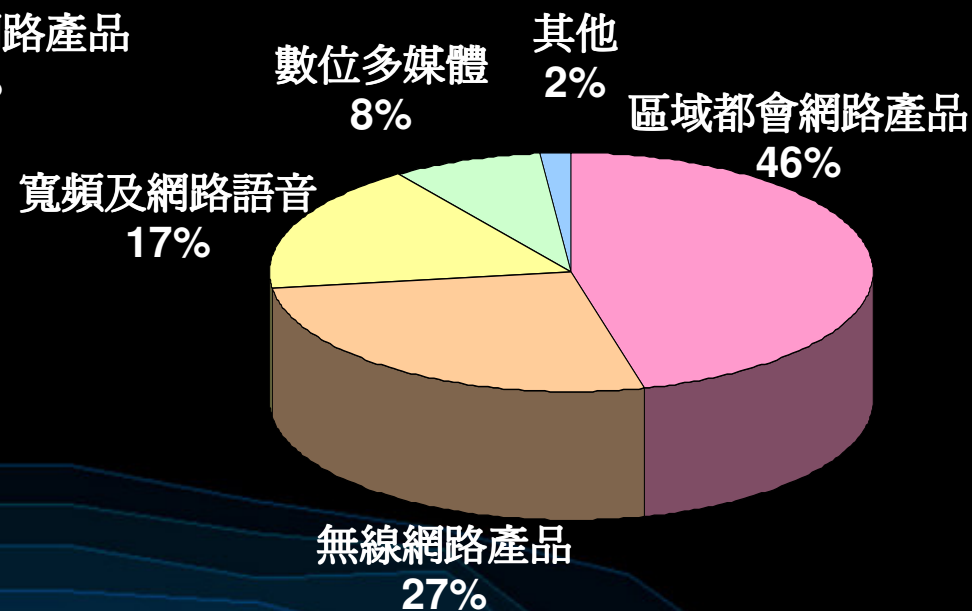
2009/3/2

各產品線營收比重：2008年第四季及2008年第三季

2008年第四季



2008年第三季

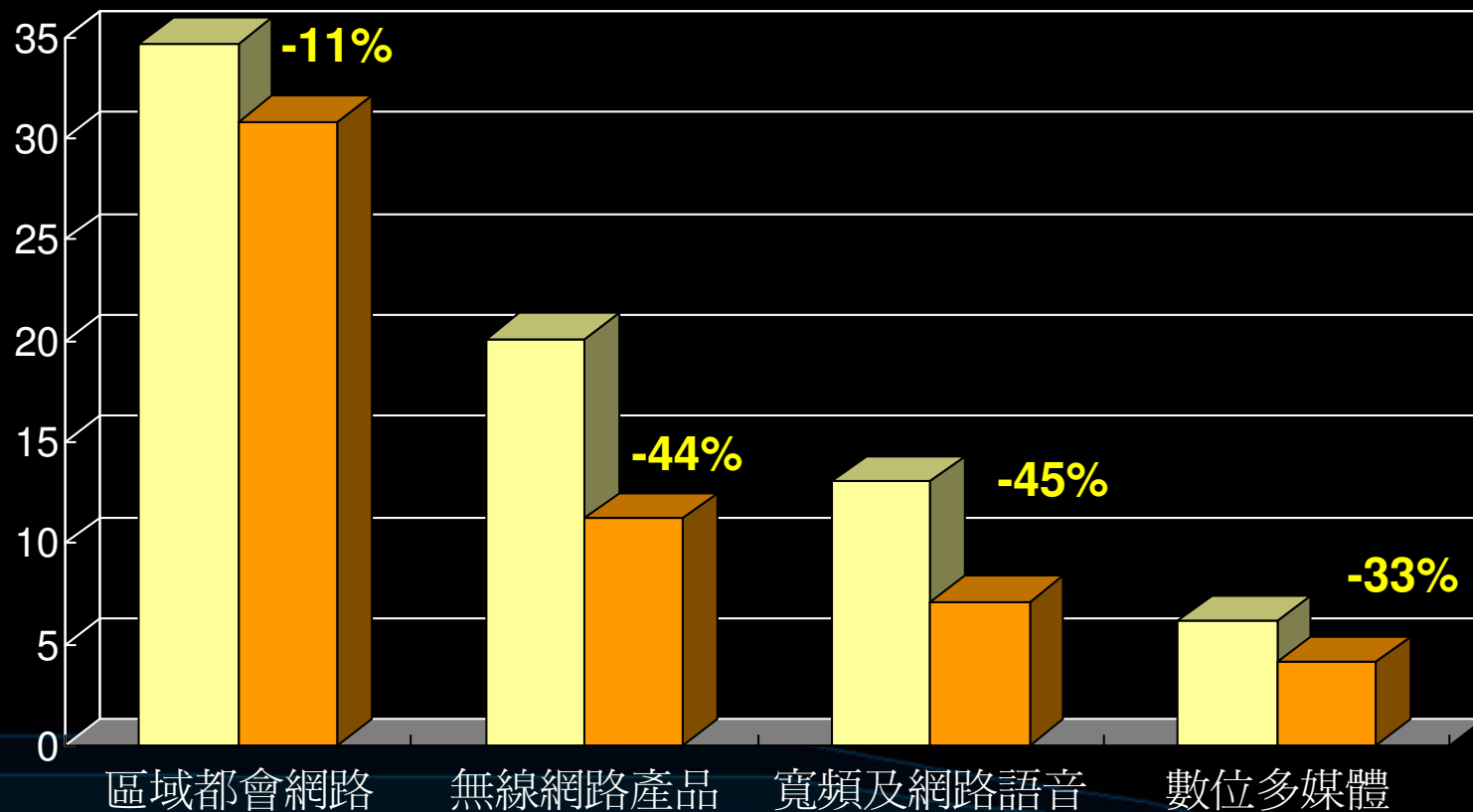


*2008年數字皆為自結數

2009/3/2

各產品線營收成長：2008年第四季及2008年第三季

新台幣：億



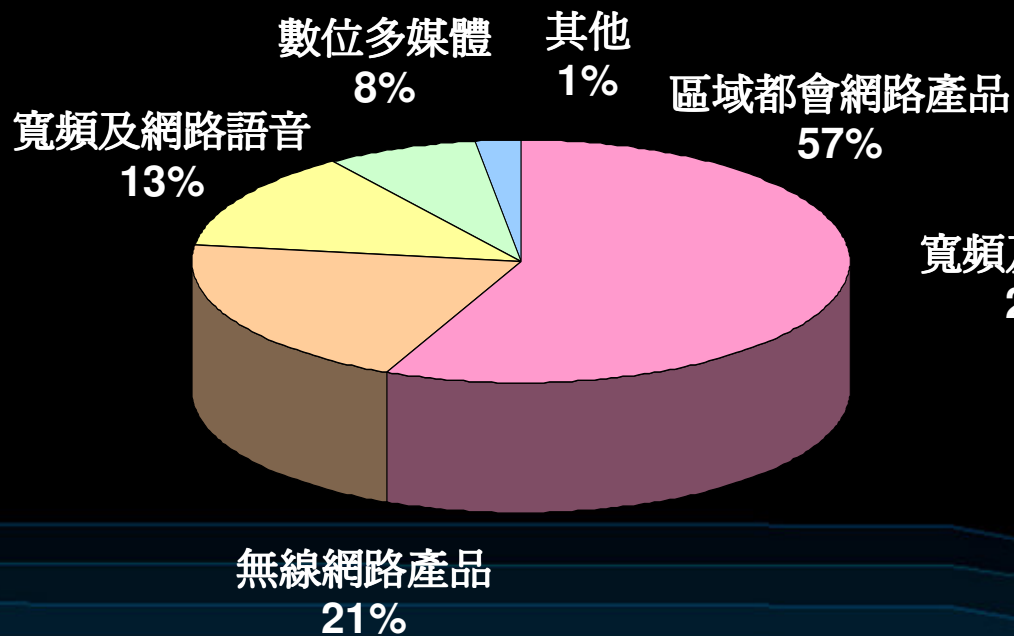
■ 2008年第三季 ■ 2008年第四季

*2008年數字皆為自結數

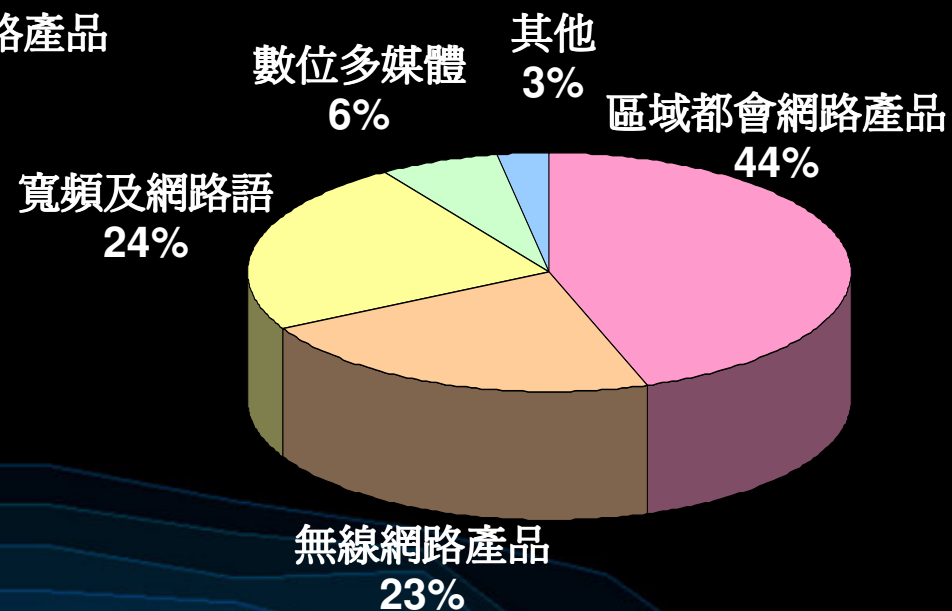
2009/3/2

各產品線營收比重：2008年第四季及2007年第四季

2008年第四季



2007年第四季

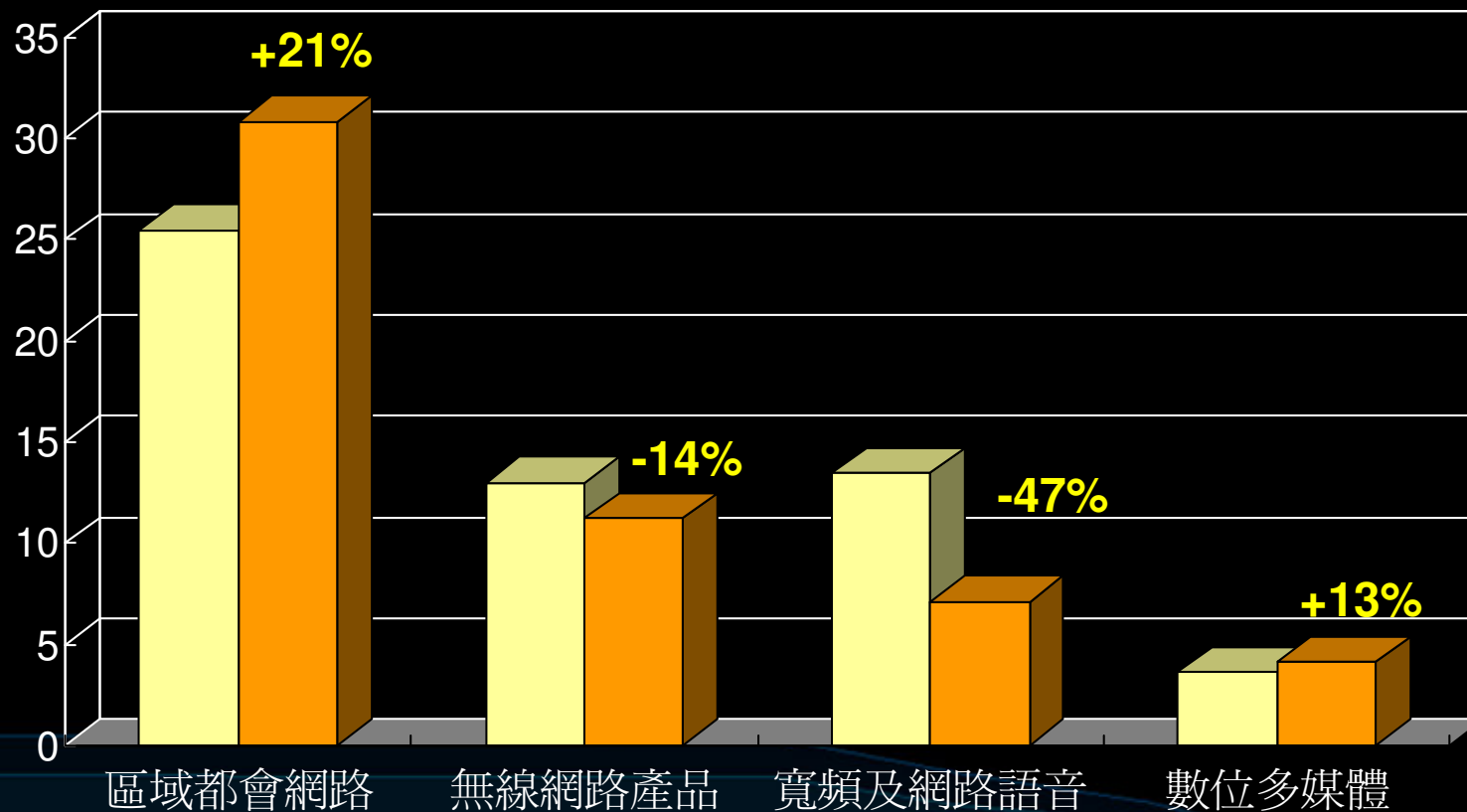


*2008年數字皆為自結數

2009/3/2

各產品線營收成長：2008年第四季及2007年第四季

新台幣：億



■ 2007年第四季 ■ 2008年第四季

*2008年數字皆為自結數

2009/3/2

產業展望

- 經濟不景氣促進「宅經濟」，數位家庭產品因此受惠
- 網路多媒體影音應用增加，推動寬頻建設
- 各國政府振興經濟方案納入寬頻網路建設計畫
- 11n 在家用網路產品的應用增加，企業用戶的應用也將逐漸成熟

*2008年數字皆為自結數

2009/3/2

公司展望

- 利用公司產品線完整的優勢，加強與現有客戶的合作
- 增加企業級及電信級高階產品的銷售與研發
- 高毛利產品比重提升，對毛利率有正向幫助
- 嚴控客戶授信及強化供應商管理
- 加強成本控管及存貨管理

*2008年數字皆為自結數

2009/3/2

THANK YOU!

www.alphanetworks.com

IR@alphanetworks.com

*2008年數字皆為自結數

ALPHA 明泰科技
Alpha Networks Inc. Confidential

2009/3/2

24