



2007年第二季法人說明會

2007/8/3

ALPHA[®]
明泰科技
Alpha Networks Inc.

安全港口聲明

除歷史事實說明外，這裏所提及的資訊包含前瞻性說明的根據是1995年《私有證券訴訟改革法案》。前瞻性說明包括已知和未知的風險、不確定因素及其他因素可能影響公司實際業績或成果而與未來業績或成果，或與本前瞻性說明所包含的可能有本質的差別。這些因素包括經濟危機、商業環境、獲取和開發特殊項目的能力、資金運作能力、消費者變化、商業消費習慣、及其他明泰科技股份有限公司不能完全控制或根本不能控制的因素。

會議流程

- 財務報告
- 業務報告及展望
- 問答

財務報告

黃蘊文

會計處, 副處長

合併損益: 2007年上半年及2006年上半年

單位: 新台幣百萬元

	2007上半年(自結數)		2006上半年		增減%
	Amt	%	Amt	%	
營業收入淨額	10,579	100.00	9,856	100.00	7%
營業成本	8,601	81.30	8,321	84.42	3%
營業毛利	1,978	18.70	1,535	15.58	29%
營業費用	1,210	11.44	1,049	10.65	15%
營業利益	768	7.26	486	4.93	58%
營業外損益	(116)	-1.10	(43)	-0.44	170%
稅前淨利	652	6.16	443	4.49	47%
所得稅	142	-1.34	87	-0.88	63%
稅後淨利	510	4.82	356	3.61	43%
稅後每股盈餘(元)	1.41		1.01		

合併損益: 2007年第二季及2007年第一季度

單位: 新台幣百萬元

2007年第二季 (自結數) 2007年第一季度 增減%

	Amt	%	Amt	%	
營業收入淨額	5,544	100.00	5,035	100.00	10%
營業成本	4,530	81.70	4,071	80.86	11%
營業毛利	1,014	18.30	964	19.14	5%
營業費用	597	10.78	613	12.16	-3%
營業利益	417	7.52	351	6.98	19%
營業外損益	(94)	-1.70	(22)	-0.44	327%
稅前淨利	323	5.82	329	6.54	-2%
所得稅	75	-1.35	67	-1.34	12%
稅後淨利	248	4.47	262	5.20	-5%
稅後每股盈餘 (元)	0.68		0.73		

合併損益: 2007年第二季及2006年第二季

單位: 新台幣百萬元

2007年第二季(自結數) 2006年第二季 增減%

	2007年第二季(自結數)		2006年第二季		增減%
	Amt	%	Amt	%	
營業收入淨額	5,544	100.00	5,310	100.00	4%
營業成本	4,530	81.70	4,540	85.50	0%
營業毛利	1,014	18.30	770	14.50	32%
營業費用	597	10.78	553	10.41	8%
營業利益	417	7.52	217	4.09	92%
營業外損益	(94)	-1.70	(35)	-0.66	169%
稅前淨利	323	5.82	182	3.43	77%
所得稅	75	-1.35	38	-0.7	97%
稅後淨利	248	4.47	144	2.73	72%
稅後每股盈餘(元)	0.68		0.43		

營業外損益: 2007年上半年及2006年上半年

單位: 新台幣百萬元

	2007年上半年(自結數)	2006年上半年
利息收入(費用)	7	(12)
匯兌損益	(36)	(31)
存貨跌價及報廢	(64)	(35)
其他	(23)	35
總計	<u>(116)</u>	<u>(43)</u>

營業外損益: 2007年第二季及2007年第一季度

單位: 新台幣百萬元

2007年第二季(自結數)

2007年第一季度

利息收入(費用)	7	0
匯兌損益	(69)	33
存貨跌價及報廢	(13)	(51)
其他	(19)	(4)
總計	<u>(94)</u>	<u>(22)</u>

合併資產負債表: 2007/6/30及2006/6/30

單位: 新台幣百萬元

	2007/6/30(自結數)		2006/6/30		增減%
	Amt	%	Amt	%	
現金	2,954	22.69	2,328	19.44	27%
應收帳款	4,947	38.00	4,989	41.67	-1%
存貨	2,510	19.28	2,465	20.59	2%
固定資產	2,172	16.68	1,924	16.07	13%
其他資產	435	3.35	267	2.23	63%
資產總計	<u>13,018</u>	<u>100.00</u>	<u>11,973</u>	<u>100.00</u>	9%
應付帳款	3,347	25.71	3,055	25.51	10%
其他流動負債	2,758	21.19	2,837	23.70	-3%
流動負債	<u>6,105</u>	<u>46.90</u>	<u>5,892</u>	<u>49.21</u>	4%
長期及其他負債	74	0.57	1,154	9.64	-94%
負債總計	<u>6,179</u>	<u>47.47</u>	<u>7,046</u>	<u>58.85</u>	-12%
普通股本	4,001	30.74	3,333	27.84	20%
股東權益	6,839	52.53	4,927	41.15	39%

合併資產負債表: 2007/6/30及2007/3/31

單位: 新台幣百萬元	2007/6/30(自結數)		2007/3/31		增減%
	Amt	%	Amt	%	
現金	2,954	22.69	2,967	22.22	0%
應收帳款	4,947	38.00	4,784	35.83	3%
存貨	2,510	19.28	2,825	21.16	-11%
固定資產	2,172	16.68	2,116	15.85	3%
其他資產	435	3.35	660	4.94	-34%
資產總計	<u>13,018</u>	<u>100.00</u>	<u>13,352</u>	<u>100.00</u>	-3%
應付帳款	3,347	25.71	3,909	29.28	-14%
其他流動負債	2,758	21.19	2,656	19.89	4%
流動負債	<u>6,105</u>	<u>46.90</u>	<u>6,565</u>	<u>49.17</u>	-7%
長期及其他負債	74	0.57	72	0.54	3%
負債總計	<u>6,179</u>	<u>47.47</u>	<u>6,637</u>	<u>49.71</u>	-7%
普通股本	4,001	30.74	3,593	26.91	11%
股東權益	6,839	52.53	6,715	50.29	2%

重要財務比率：經營能力

單位: 天, %	<u>2007/6/30</u>	<u>2007/3/31</u>	<u>2006/6/30</u>
應收帳款天數	87	89	80
平均銷貨天數	49	55	48
流動比率	172.16%	165.97%	167.71%
負債佔資產比率	47.47%	49.71%	58.85%

重要財務比率：獲利能力

	<u>2007/6/30</u>	<u>2007/3/31</u>	<u>2006/6/30</u>
純益率	4.82%	5.20%	3.61%
資產報酬率	8.16%	8.32%	7.41%
股東權益報酬率	15.40%	15.98%	14.63%
單季稅後每股盈餘(元)	0.68	0.73	0.43

業務報告及展望

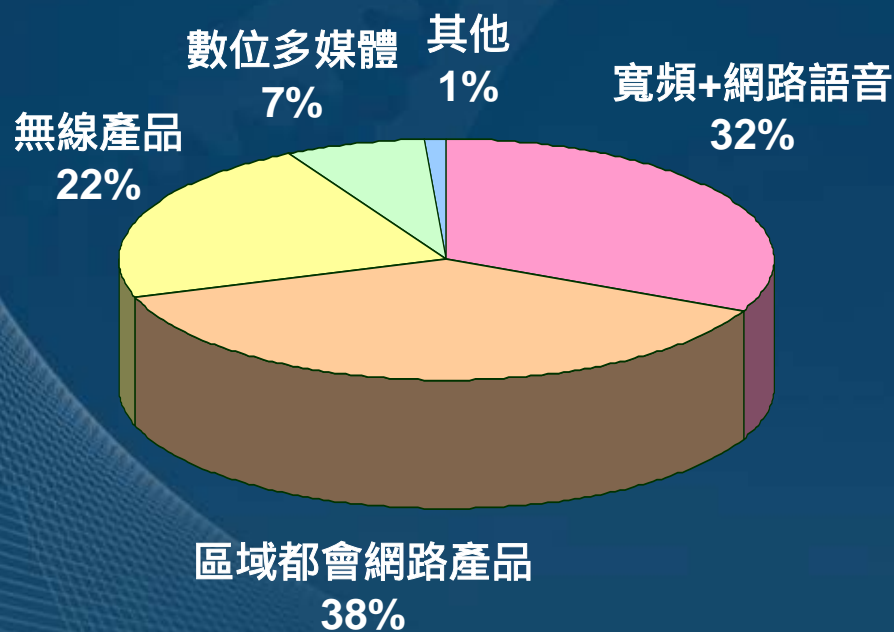
蕭蕃

總經理

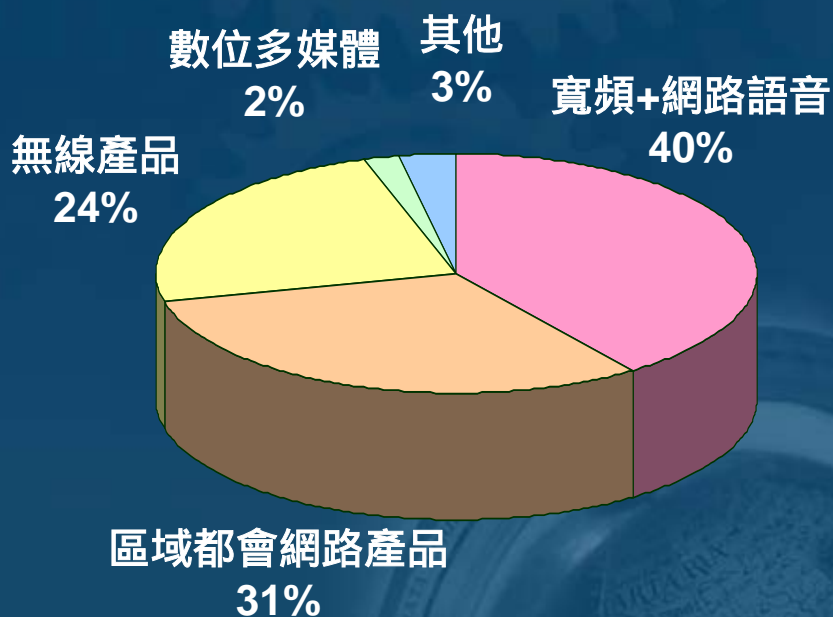
營收比重:產品別

各產品線營收比重: 2007年上半年及2006年上半年

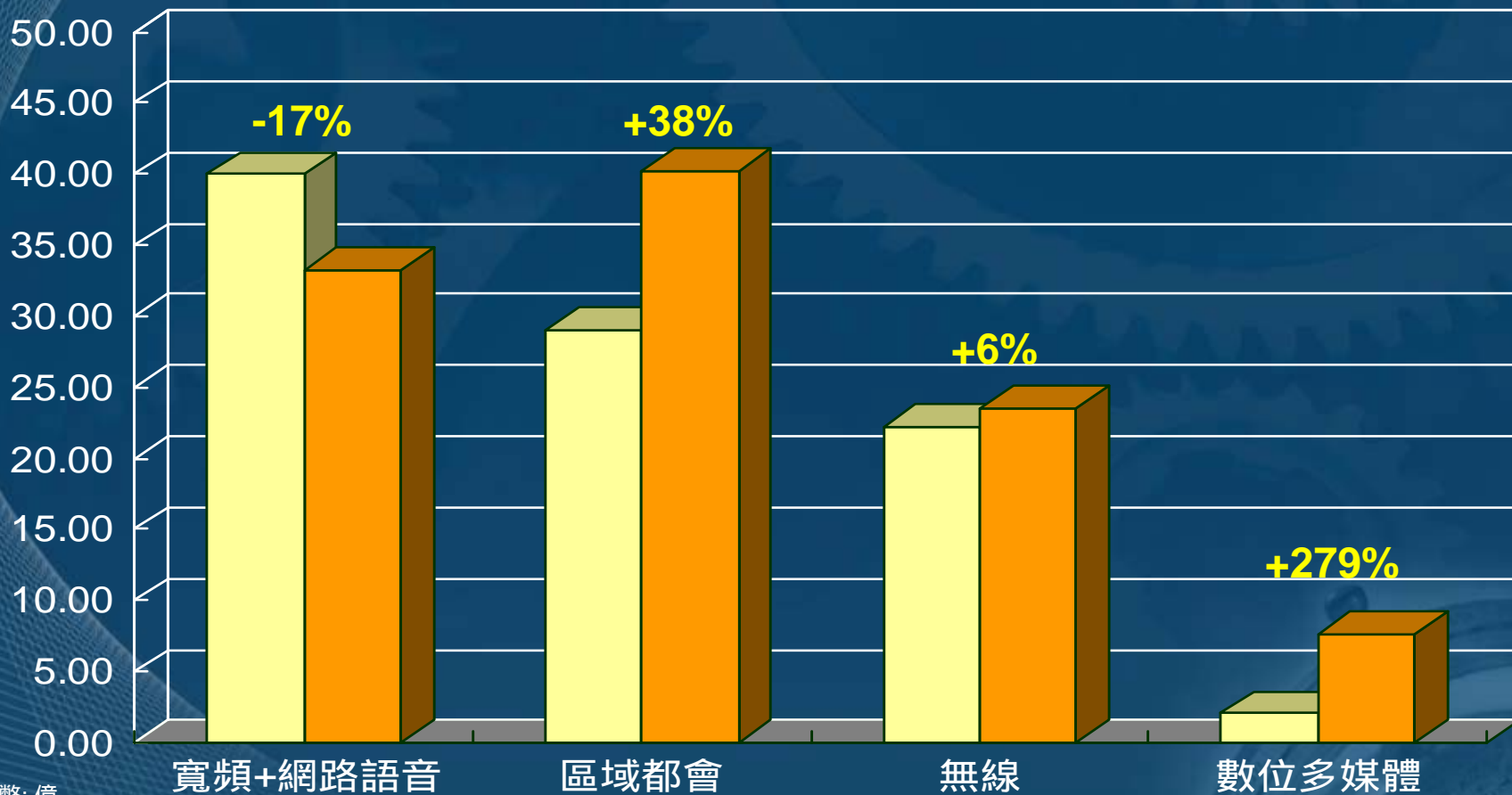
2007年上半年



2006年上半年



各產品線營收成長：2007年上半年及2006年上半年



新台幣: 億

■ 2006上半年 ■ 2007上半年

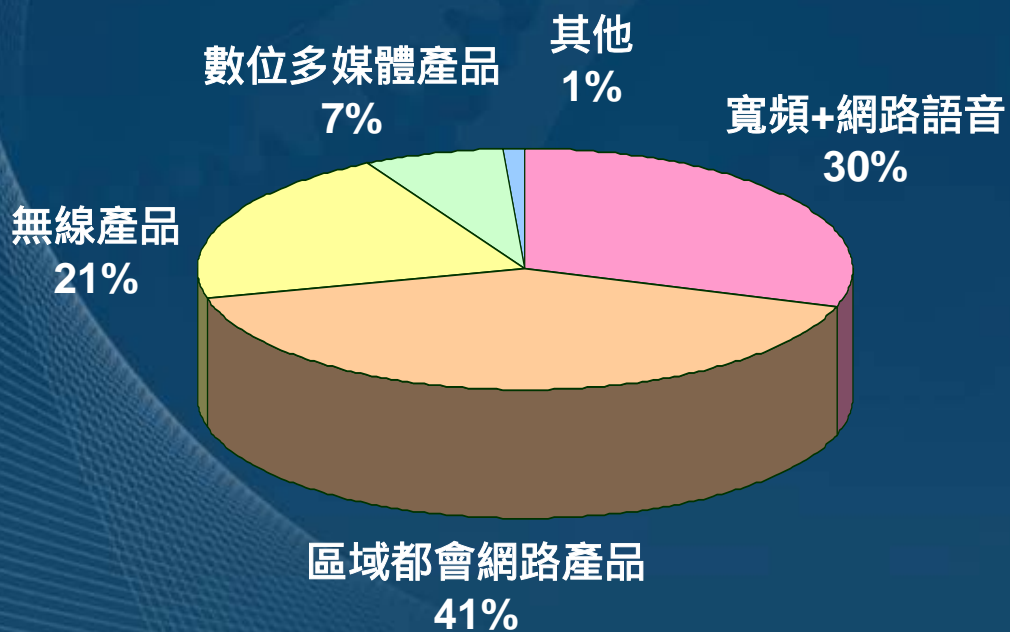
*2007年第二季數字皆為自結數

Confidential

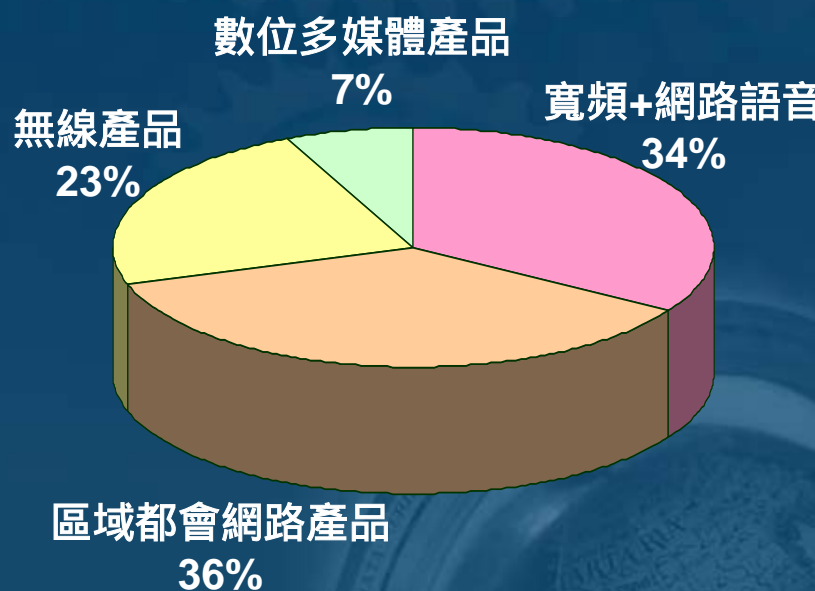
2007/8/3

各產品線營收比重: 2007年第二季及2007年第一季度

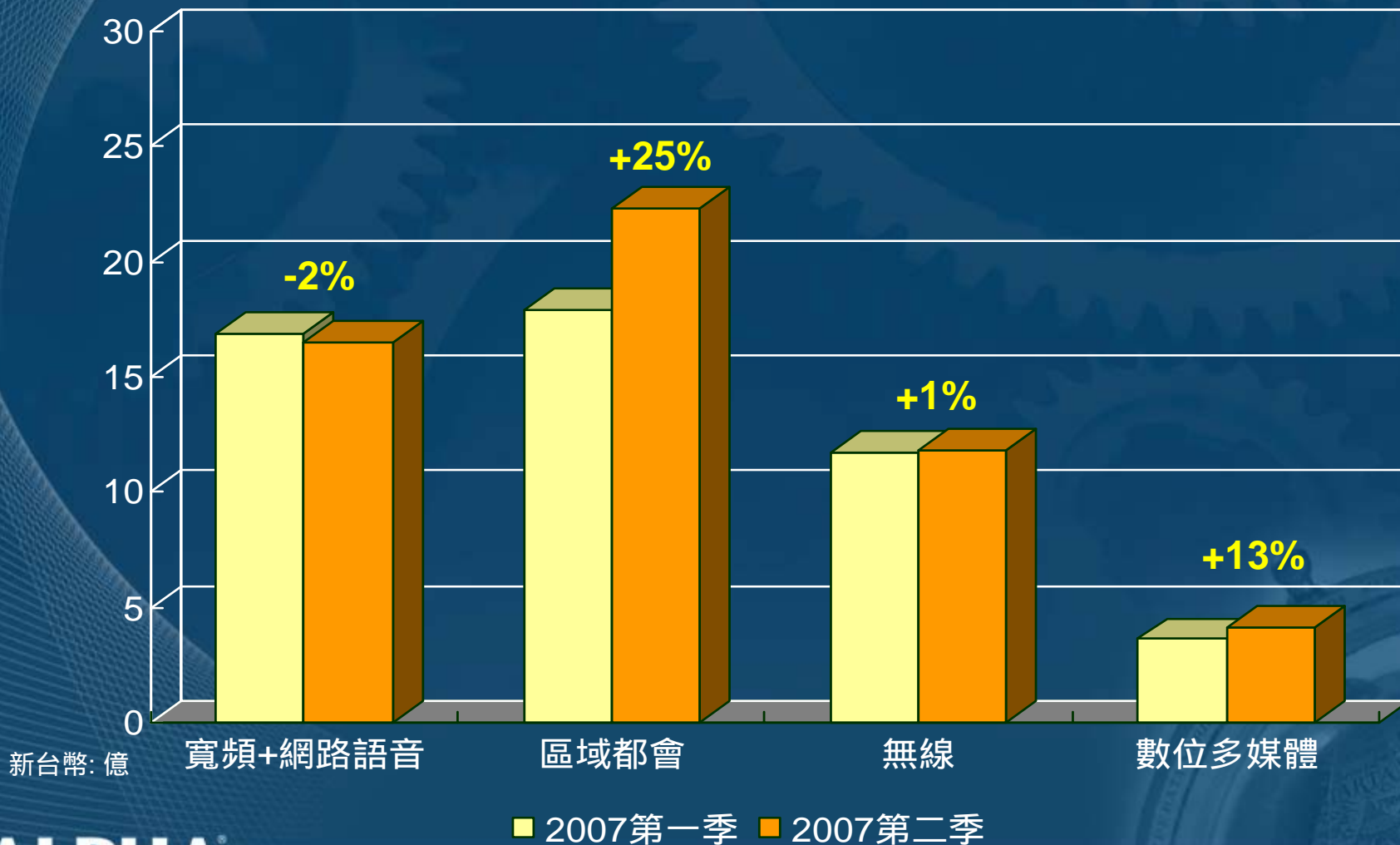
2007年第二季



2007年第一季度



各產品線營收成長: 2007年第二季及2007年第一季度



新台幣: 億

寬頻+網路語音

區域都會

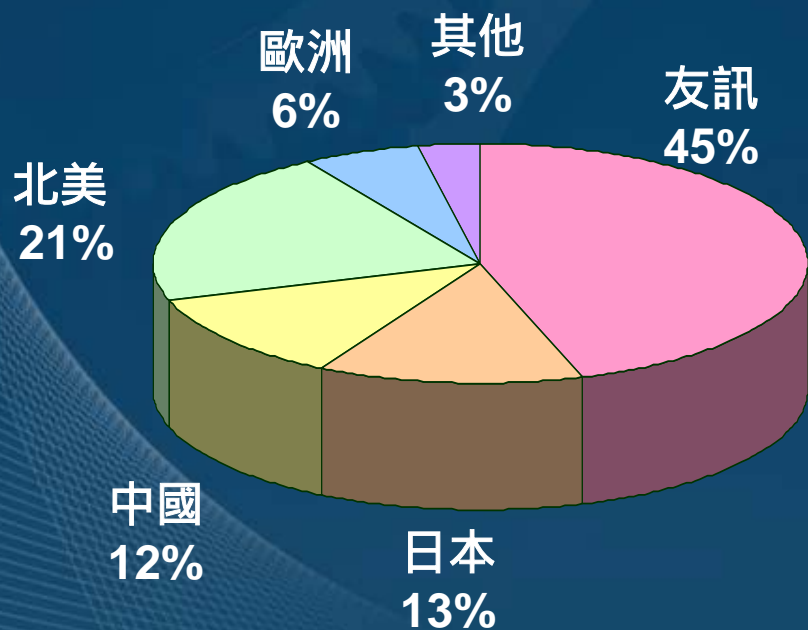
無線

數位多媒體

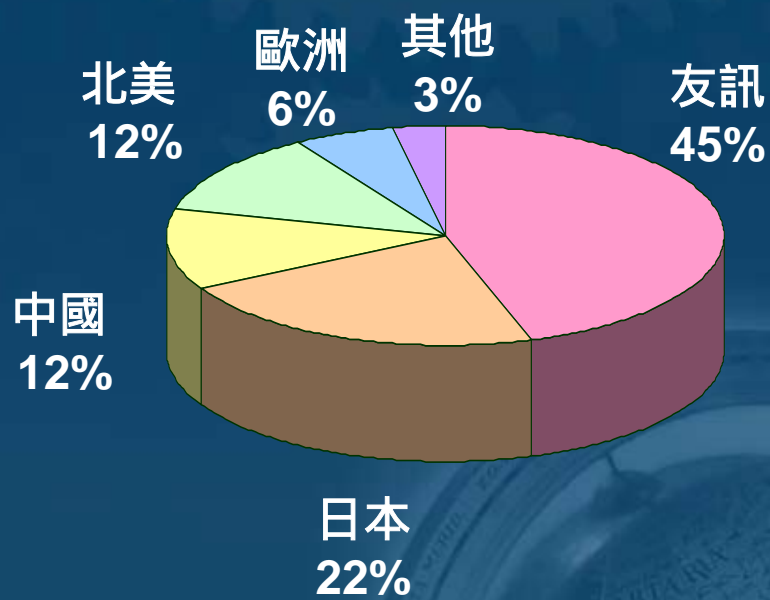
營收比重:業務單位別

各業務單位營收比重: 2007年上半年及2006年上半年

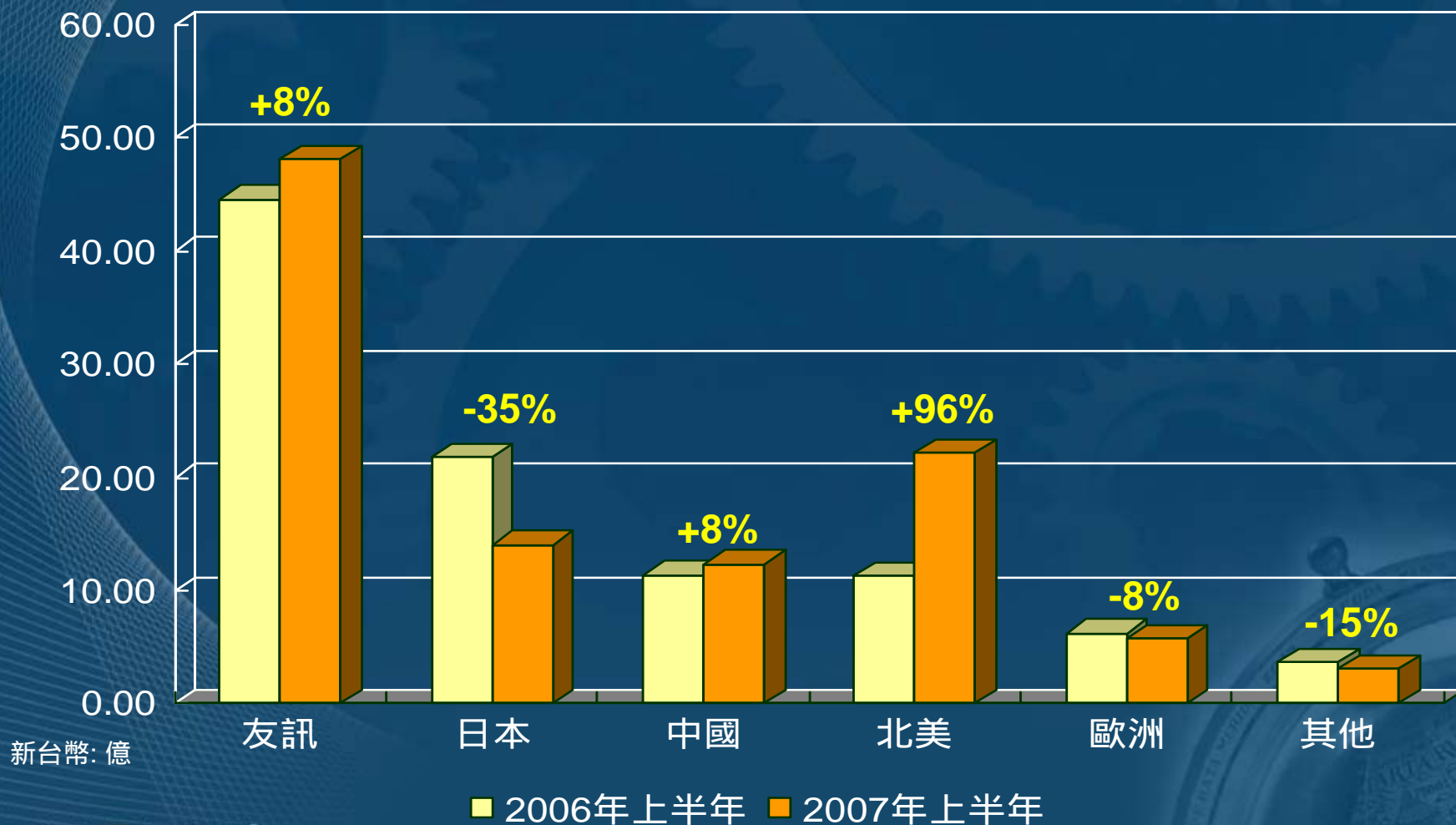
2007年上半年



2006年上半年

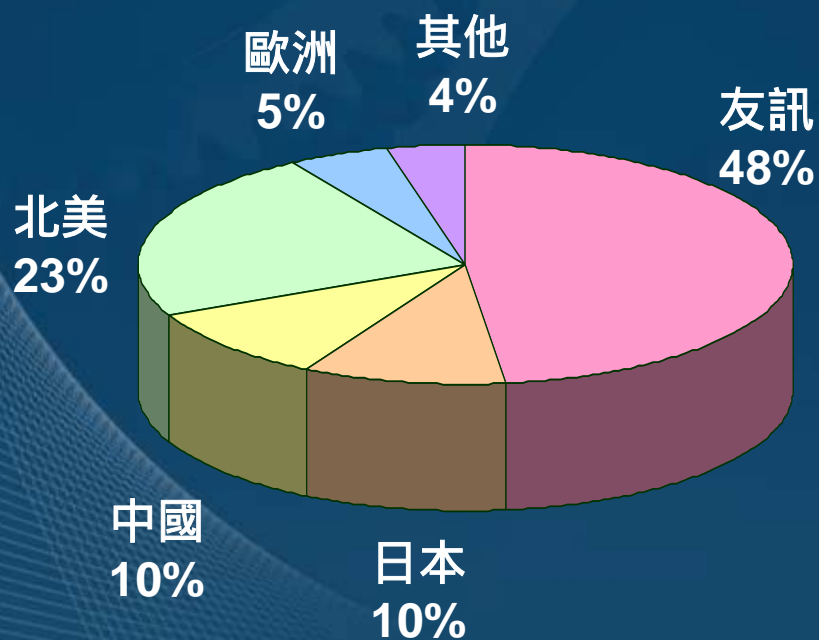


各業務單位營收成長：2007年上半年及2006年上半年

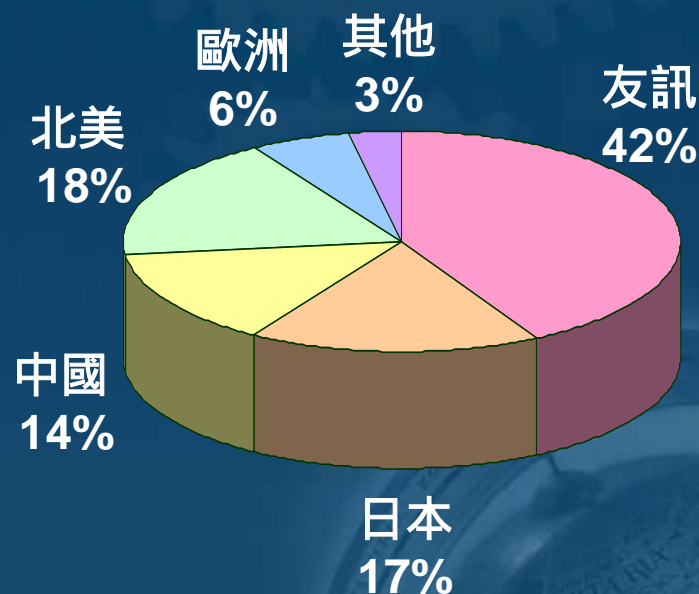


各業務單位營收比重: 2007年第二季及2007年第一季度

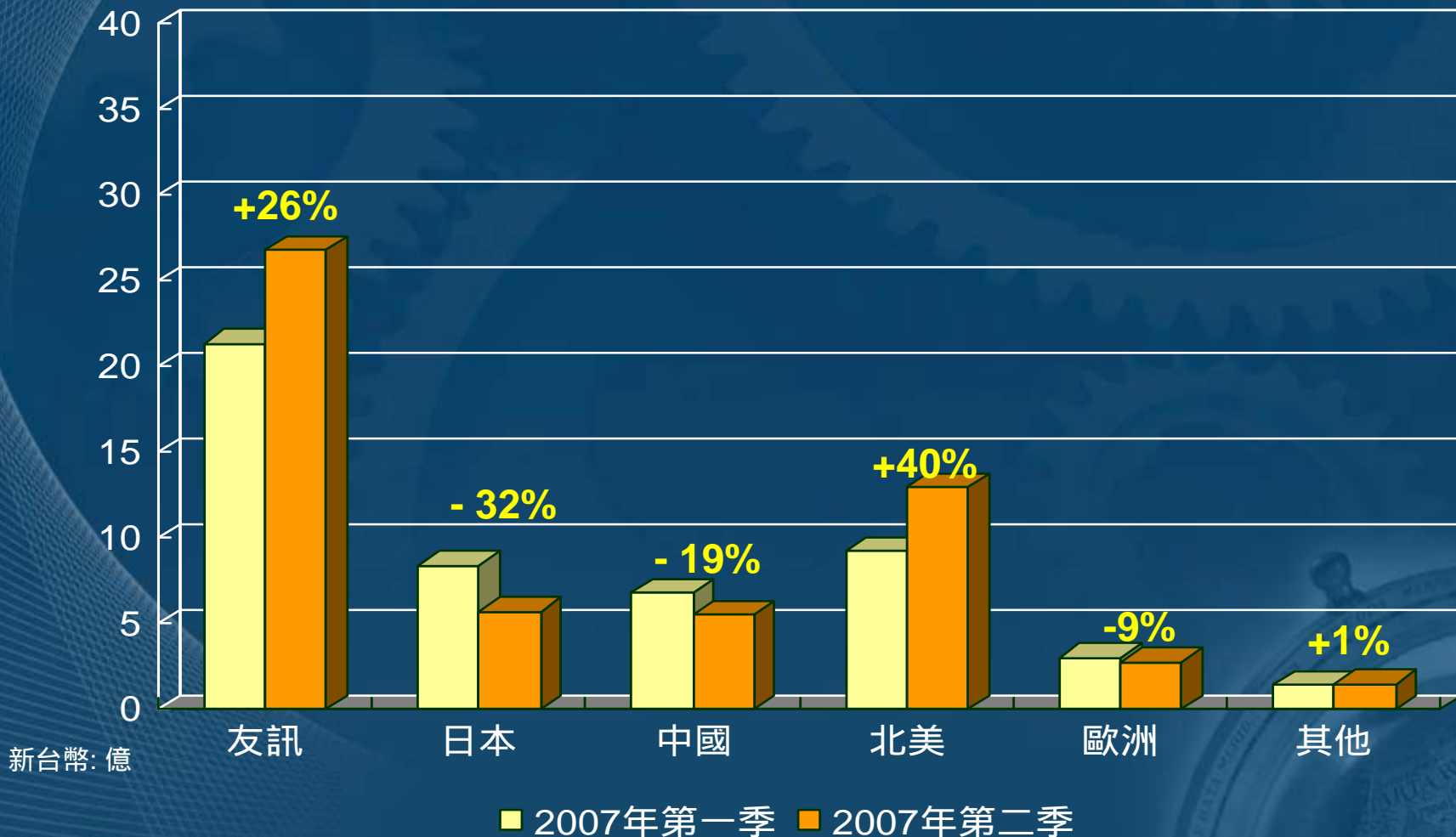
2007年第二季



2007年第一季度



各業務單位營收成長: 2007年第二季及2007年第一季



產業展望

光纖網路

VDSL

電信級交換器

WiMAX

寬頻網路
建設
(WAN)

數位影音及語
音應用

Internet
成長

區域網路升級
(LAN)

網路安全監控

網路儲存

IPTV

智慧型交換器

802.11n

公司展望

- 維持業界領先地位
- 完整及多元化的產品線
- 積極佈局電信級及高階局端產品
- 積極開發數位多媒體產品
- 高階及整合性產品轉化成營收及獲利成長動力

THANK YOU!

www.alphanetworks.com

IR@alphanetworks.com